



**Politische Gemeinde
8155 Niederhasli**

Jahresrechnung 2025

| | |
|----------------------------------------------|------------|
| Ablieferung an Gemeinderat | 27.02.2026 |
| Abnahmebeschluss Gemeinderat | 17.03.2026 |
| Ablieferung an Rechnungsprüfungskommission | 20.03.2026 |
| Abnahmebeschluss Rechnungsprüfungskommission | 04.05.2026 |
| Abnahmebeschluss Gemeindeversammlung | 09.06.2026 |
| Veröffentlichung | XX.06.2026 |

Inhaltsverzeichnis

| | Seite |
|------------------------------------------------------------|---------|
| Bericht, Anträge und Beschlüsse | |
| 1 Bericht des Gemeindevorstands | 1 |
| 2 Anträge und Beschlüsse | 2 - 4 |
| 3 Kurzbericht der Revisionsstelle | 5 - 6 |
| 4 Vollständigkeitserklärung | 7 |
| Jahresrechnung - Finanzbericht | |
| 5 Finanzierung | 8 - 9 |
| 6 Erfolgsrechnung | 10 |
| 7 Investitionsrechnungen | 11 - 12 |
| 8 Bilanz | 13 - 14 |
| 9 Geldflussrechnung | 15 - 16 |
| 10 Anhang | |
| Grundlagen und Grundsätze der Rechnungslegung | |
| Angewandtes Regelwerk | 17 |
| Rechnungslegungs-, Bilanzierungs- und Bewertungsgrundsätze | 17 - 18 |
| Organisationseinheiten | 19 |
| Finanzinformationen | |
| Ausgewählte Positionen des Finanzvermögens | - |
| Eventualforderungen | - |
| Anlagenspiegel Finanzvermögen | 20 |
| Anlagenspiegel Verwaltungsvermögen | 21 - 25 |
| Beteiligungsspiegel | 26 - 28 |
| Ausgewählte Positionen des Fremdkapitals | - |
| Gewährleistungsspiegel / Eventualverpflichtungen | 29 |

| | Seite |
|-----------------------------------------------------------------|---------|
| Leasingverträge | - |
| Rückstellungsspiegel | 30 - 31 |
| Eigenkapitalnachweis | 32 |
| Wohnraumfonds | - |
| Sonderrechnungen | - |
| Haushaltsgleichgewicht | 33 - 34 |
| Finanzkennzahlen | 35 |
| Kreditrechtliche Angaben | |
| Verpflichtungskredite | 36 |
| Gebundene Ausgabenbeschlüsse | - |
| Weitere Offenlegungen | |
| Regionale Führungsorganisation RFO RONN - Konsortialbuchhaltung | 37 - 43 |

| Jahresrechnung - Details zum Finanzbericht | | |
|---------------------------------------------------|------------------------------------------|-----------|
| 11 | Erläuterungen zur Erfolgsrechnung | 44 - 47 |
| 12 | Erfolgsrechnung | 48 - 129 |
| 13 | Erläuterungen zur Investitionsrechnung | 130 - 131 |
| 14 | Investitionsrechnung Verwaltungsvermögen | 132 - 140 |
| 15 | Investitionsrechnung Finanzvermögen | - |
| 16 | Bilanz | 141 - 153 |

Kontakt

Gemeindeverwaltung Niederhasli
 Dorfstrasse 17
 8155 Niederhasli

Finanzvorstand: Hans Derrer
 Leiter Finanzen: Felix Stüdle
 Telefon: 043 411 22 11
 E-Mail: felix.stuedle@niederhasli.ch

Bericht, Anträge und Beschlüsse

Bericht des Gemeinderats Niederhasli zur Jahresrechnung 2025

Erfolgsrechnung

Die Erfolgsrechnung 2025 der Politischen Gemeinde schliesst mit einem Ertragsüberschuss von Fr. 3.65 Mio. ab. Budgetiert worden war ein Aufwandüberschuss von Fr. 0.56 Mio. Damit ist das Rechnungsergebnis um Fr. 4.21 Mio. besser als budgetiert. Hauptgrund dafür sind Rückerstattungen von Versorgertaxen durch den Kanton in Höhe von Fr. 3.01 Mio., die entgegen den gesetzlichen Grundlagen durch die Gemeinde getragen worden waren. Wegen der stark gestiegenen Steuerkraft pro Einwohner im Kanton fiel auch der Ressourcenausgleich um Fr. 1.40 Mio. höher aus als budgetiert. Mehrerträge waren zudem bei den allgemeinen Gemeindesteuern (+ Fr. 0.49 Mio.) und bei den Grundstückgewinnsteuern (+ Fr. 0.27 Mio.) zu verzeichnen. Ein noch besseres Ergebnis wurde durch um Fr. 1.54 Mio. höhere Gesundheitskosten verhindert. Der Grossteil entfiel dabei auf die nicht beeinflussbaren Beiträge an die stationäre und ambulante Pflegefinanzierung.

Alle Gemeindewerke erzielten Überschüsse, nämlich die Wasserversorgung Fr. 0.27 Mio., die Abwasserbeseitigung Fr. 0.23 Mio. und die Abfallwirtschaft Fr. 0.02 Mio.

Investitionsrechnung

Die Investitionsrechnung des Verwaltungsvermögens weist Nettoinvestitionen von Fr. 1.06 Mio. aus und damit Fr. 3.52 Mio. weniger als budgetiert. Zurückzuführen ist dies auf Verzögerungen bei den drei Grossprojekten Sanierung Hofstetterstrasse, Neubau Tagesstrukturen Zentralschulhaus und Projektierung neues Gemeindehaus: Statt Fr. 3.68 Mio. wurden nur Fr. 0.23 Mio. ausgegeben.

| (Mio. CHF) | Rechnung 2023 | Rechnung 2024 | Budget 2025 | Rechnung 2025 |
|------------|------------------|------------------|----------------|------------------|
| Aufwand | 57.431 | 65.472 | 62.144 | 64.281 |
| Ertrag | 58.093 | 65.220 | 61.587 | 67.927 |
| Ergebnis | 0.662 | -0.252 | -0.557 | 3.646 |

Antrag des Gemeinderats

1 Der Gemeinderat hat die **Jahresrechnung 2025** der Politischen Gemeinde Niederhasli genehmigt.

2 Die Jahresrechnung 2025 der Politischen Gemeinde Niederhasli weist folgende Eckdaten aus:

| | | | |
|-------------------------------------------------|-----------------------------------------------|-----|-----------------------|
| Erfolgsrechnung | Gesamtaufwand | Fr. | 64'281'016.86 |
| | Gesamtertrag | Fr. | 67'927'036.13 |
| | Ertragsüberschuss | Fr. | 3'646'019.27 |
| Investitionsrechnung Verwaltungsvermögen | Ausgaben Verwaltungsvermögen | Fr. | 1'587'175.72 |
| | Einnahmen Verwaltungsvermögen | Fr. | 526'671.76 |
| | Nettoinvestitionen Verwaltungsvermögen | Fr. | -1'060'503.96 |
| Investitionsrechnung Finanzvermögen | Ausgaben Finanzvermögen | Fr. | 0.00 |
| | Einnahmen Finanzvermögen | Fr. | 0.00 |
| | Nettoinvestitionen Finanzvermögen | Fr. | 0.00 |
| Bilanz | Bilanzsumme | Fr. | 127'885'991.91 |

Der Ertragsüberschuss der Erfolgsrechnung wird dem Bilanzüberschuss zugewiesen.
Dadurch erhöht sich der Bilanzüberschuss auf Fr. 78'775'724.19.

3 Der Gemeinderat beantragt der Gemeindeversammlung, die Jahresrechnung 2025 der Politischen Gemeinde Niederhasli zu genehmigen.

8155 Niederhasli, 17.03.2026
GEMEINDERAT NIEDERHASLI

Gemeindepräsident:
Daniel Wüest

Gemeindeschreiber:
Patric Kubli

Antrag der Rechnungsprüfungskommission

- 1 Die Rechnungsprüfungskommission hat die **Jahresrechnung 2025** der Politischen Gemeinde Niederhasli in der vom Gemeinderat beschlossenen Fassung vom 17.03.2026 geprüft. Die Jahresrechnung weist folgende Eckdaten aus:


| | | | |
|-------------------------------------------------|-----------------------------------------------|------------|-----------------------|
| Erfolgsrechnung | Gesamtaufwand | Fr. | 64'281'016.86 |
| | Gesamtertrag | Fr. | 67'927'036.13 |
| | Ertragsüberschuss | Fr. | 3'646'019.27 |
| Investitionsrechnung Verwaltungsvermögen | Ausgaben Verwaltungsvermögen | Fr. | 1'587'175.72 |
| | Einnahmen Verwaltungsvermögen | Fr. | 526'671.76 |
| | Nettoinvestitionen Verwaltungsvermögen | Fr. | -1'060'503.96 |
| Investitionsrechnung Finanzvermögen | Ausgaben Finanzvermögen | Fr. | 0.00 |
| | Einnahmen Finanzvermögen | Fr. | 0.00 |
| | Nettoinvestitionen Finanzvermögen | Fr. | 0.00 |
| Bilanz | Bilanzsumme | Fr. | 127'885'991.91 |


Der Ertragsüberschuss der Erfolgsrechnung wird dem Bilanzüberschuss zugewiesen.
Dadurch erhöht sich der Bilanzüberschuss auf Fr. 78'775'724.19.

- 2 Die Rechnungsprüfungskommission stellt fest, dass die Jahresrechnung der Politischen Gemeinde Niederhasli finanzrechtlich zulässig und rechnerisch richtig ist.
Die finanzpolitische Prüfung der Jahresrechnung gibt zu keinen Bemerkungen Anlass.
- 3 Die Rechnungsprüfungskommission hat den Kurzbericht der finanztechnischen Prüfung zur Kenntnis genommen.
- 4 Die Rechnungsprüfungskommission beantragt der Gemeindeversammlung, die Jahresrechnung 2025 der Politischen Gemeinde Niederhasli entsprechend dem Antrag des Gemeinderats zu genehmigen.

8155 Niederhasli, 4. Mai 2026

Rechnungsprüfungskommission Niederhasli


Präsident:
Thomas Brändli


Aktuar:
Pascal Plüss

Beschluss der Gemeindeversammlung

Die Gemeindeversammlung hat die Jahresrechnung 2025 der Politischen Gemeinde Niederhasli am 09.06.2026 entsprechend dem Antrag des Gemeinderats genehmigt. Die Jahresrechnung weist folgende Eckdaten aus:

| | | | |
|-------------------------------------------------|-----------------------------------------------|------------|-----------------------|
| Erfolgsrechnung | Gesamtaufwand | Fr. | 64'281'016.86 |
| | Gesamtertrag | Fr. | 67'927'036.13 |
| | Ertragsüberschuss | Fr. | 3'646'019.27 |
| Investitionsrechnung Verwaltungsvermögen | Ausgaben Verwaltungsvermögen | Fr. | 1'587'175.72 |
| | Einnahmen Verwaltungsvermögen | Fr. | 526'671.76 |
| | Nettoinvestitionen Verwaltungsvermögen | Fr. | -1'060'503.96 |
| Investitionsrechnung Finanzvermögen | Ausgaben Finanzvermögen | Fr. | 0.00 |
| | Einnahmen Finanzvermögen | Fr. | 0.00 |
| | Nettoinvestitionen Finanzvermögen | Fr. | 0.00 |
| Bilanz | Bilanzsumme | Fr. | 127'885'991.91 |

Der Ertragsüberschuss der Erfolgsrechnung wird dem Bilanzüberschuss zugewiesen.
Dadurch erhöht sich der Bilanzüberschuss auf Fr. 78'775'724.19.

8155 Niederhasli, 09.06.2026
Namens der Gemeindeversammlung Niederhasli

Gemeindepräsident:
Daniel Wüest

Gemeindeschreiber:
Patric Kubli

Bericht der finanztechnischen Prüfstelle zur Jahresrechnungsprüfung 2025

der politischen Gemeinde Niederhasli

Prüfungsurteil

Wir haben die Jahresrechnung der politischen Gemeinde Niederhasli - bestehend aus der Bilanz zum 31. Dezember 2025, der Erfolgsrechnung, der Investitionsrechnung und der Geldflussrechnung für das dann endende Rechnungsjahr 2025 sowie dem Anhang, einschliesslich der Erläuterungen zur Rechnungslegung - geprüft.

Nach unserer Beurteilung entspricht die beigefügte Jahresrechnung 2025 den gesetzlichen Vorschriften (Gemeindegesezt [GG; LS 131.1] und Gemeindeverordnung [VGG; LS 131.11]).

Grundlage für das Prüfungsurteil

Wir haben unsere Abschlussprüfung in Übereinstimmung mit den gesetzlichen Vorschriften und den Schweizer Standards zur Abschlussprüfung (SA-CH), insbesondere dem Schweizer Prüfungshinweis 60 «Prüfung und Berichterstattung des Abschlussprüfers einer Gemeinderechnung» durchgeführt. Unsere Verantwortlichkeiten nach diesen Vorschriften sind im Abschnitt «Verantwortlichkeiten der Prüfstelle für die Prüfung der Jahresrechnung» unseres Berichts weitergehend beschrieben. Wir sind von der politischen Gemeinde Niederhasli unabhängig in Übereinstimmung mit den kantonalen gesetzlichen Vorschriften und den Anforderungen des Berufsstands und wir haben unsere sonstigen beruflichen Verhaltenspflichten in Übereinstimmung mit diesen Anforderungen erfüllt.

Wir sind der Auffassung, dass die von uns erlangten Prüfungsnachweise ausreichend und geeignet sind, um als eine Grundlage für unser Prüfungsurteil zu dienen.

Verantwortlichkeiten der Vorsteherchaft für die Jahresrechnung

Die Vorsteherchaft ist verantwortlich für die Aufstellung einer Jahresrechnung in Übereinstimmung mit den gesetzlichen Vorschriften (Gemeindegesezt und Gemeindeverordnung) und für die internen Kontrollen, die die Vorsteherchaft als notwendig feststellt, um die Aufstellung einer Jahresrechnung zu ermöglichen, die frei von wesentlichen falschen Darstellungen aufgrund von dolosen Handlungen oder Irrtümern ist.

Verantwortlichkeiten der finanztechnischen Prüfstelle für die Prüfung der Jahresrechnung

Unsere Ziele sind, hinreichende Sicherheit darüber zu erlangen, ob die Jahresrechnung als Ganzes frei von wesentlichen falschen Darstellungen aufgrund von dolosen Handlungen oder Irrtümern ist, und einen Bericht abzugeben, der unser Prüfungsurteil beinhaltet. Hinreichende Sicherheit ist ein hohes Mass an Sicherheit, aber keine Garantie dafür, dass eine in Übereinstimmung mit den gesetzlichen Vorschriften und den Schweizer Standards zur Abschlussprüfung (SA-CH), insbesondere dem Schweizer Prüfungshinweis 60 durchgeführte Abschlussprüfung eine wesentliche falsche Darstellung, falls eine solche vorliegt, stets aufdeckt.

Falsche Darstellungen können aus dolosen Handlungen oder Irrtümern resultieren und werden als wesentlich gewürdigt, wenn von ihnen einzeln oder insgesamt vernünftigerweise erwartet werden könnte, dass sie die auf der Grundlage dieser Jahresrechnung getroffenen wirtschaftlichen Entscheidungen von Nutzenden beeinflussen.

Als Teil einer Abschlussprüfung in Übereinstimmung mit dem schweizerischen Gesetz und dem Prüfungshinweis 60 üben wir während der gesamten Abschlussprüfung pflichtgemässes Ermessen aus und bewahren eine kritische Grundhaltung. Darüber hinaus:

- identifizieren und beurteilen wir die Risiken wesentlicher falscher Darstellungen in der Jahresrechnung aufgrund von dolosen Handlungen oder Irrtümern, planen und führen Prüfungshandlungen als Reaktion auf diese Risiken durch und erlangen Prüfungsnachweise, die ausreichend und geeignet sind, um als Grundlage für unser Prüfungsurteil zu dienen. Das Risiko, dass aus dolosen Handlungen resultierende wesentliche falsche Darstellungen nicht aufgedeckt werden, ist höher als ein aus Irrtümern resultierendes, da dolose Handlungen kollusives Zusammenwirken, Fälschungen, beabsichtigte Unvollständigkeiten, irreführende Darstellungen oder das Ausserkraftsetzen interner Kontrollen beinhalten können.
- gewinnen wir ein Verständnis von den für die Prüfung relevanten internen Kontrollen, um Prüfungshandlungen zu planen, die unter den gegebenen Umständen angemessen sind, jedoch nicht mit dem Ziel, ein Prüfungsurteil zur Wirksamkeit des Internen Kontrollsystems abzugeben.
- beurteilen wir die Angemessenheit der angewandten Rechnungslegungsvorschriften sowie die Vertretbarkeit der dargestellten geschätzten Werte in der Rechnungslegung und damit zusammenhängenden Angaben.

Wir kommunizieren mit der Vorsteherschaft und mit der RPK unter anderem über den geplanten Umfang und die geplante zeitliche Einteilung der Abschlussprüfung sowie über bedeutsame Prüfungsfeststellungen einschliesslich etwaiger bedeutsamer Mängel im internen Kontrollsystem, die wir während unserer Abschlussprüfung identifizieren.

Empfehlung

Wir empfehlen, die vorliegende Jahresrechnung zu genehmigen.

Thalwil, 10.03.2026


Revipro AG



Andreas Hottinger

Leitender Revisor

Dipl. Experte in Rechnungslegung und Controlling



Verena Kamer van Toornburg

Revisorin

Dipl. Wirtschaftsprüferin

Kennzahlen per 31.12.2025:

| | | |
|--------------------|-----|----------------|
| Bilanzsumme: | CHF | 127'885'991.91 |
| Bilanzüberschuss: | CHF | 78'775'724.19 |
| Ertragsüberschuss: | CHF | 3'646'019.27 |

Vollständigkeitserklärung

Der Finanzvorsteher und der Leiter Finanzen bestätigen, dass

- die Jahresrechnung den geltenden gesetzlichen Vorschriften entspricht und frei von wesentlichen falschen Darstellungen ist;
- alle Geschäftsvorfälle in der vorliegenden Jahresrechnung (Bilanz, Erfolgsrechnung, Investitionsrechnungen, Geldflussrechnung und Anhang) erfasst sind;
- alle bilanzierungspflichtigen Vermögenswerte und Verpflichtungen in der Jahresrechnung berücksichtigt sind;
- allen bilanzierungspflichtigen Risiken und Wertebussen bei der Bewertung und Festsetzung der Wertberichtigungen und Rückstellungen genügend Rechnung getragen worden sind;
- alle Eventualverpflichtungen, Bürgschaften, Beteiligungsverhältnisse und weiteren wesentlichen Angaben im Anhang zur Jahresrechnung vollständig und richtig aufgeführt sind;
- alle zum Verständnis des Jahresergebnisses nötigen Informationen in den Kommentaren zur Jahresrechnung enthalten sind.

8155 Niederhasli, 27.02.2026
Gemeindeverwaltung Niederhasli



Finanzvorsteher
Hans Derrer



Leiter Finanzen
Felix Stüde

Jahresrechnung - Finanzbericht

Finanzierung

| Finanzierung | Gesamthaushalt | | Allgemeiner Haushalt | | Eigenwirtschaftsbetriebe | |
|---------------------------------------------------------------------------------|---------------------|----------------------|----------------------|----------------------|--------------------------|-------------------|
| | Rechnung | Budget | Rechnung | Budget | Rechnung | Budget |
| + Ertragsüberschuss | 3'646'019.27 | 0.00 | 3'646'019.27 | 0.00 | - | - |
| - Aufwandüberschuss | 0.00 | -557'100.00 | 0.00 | -557'100.00 | - | - |
| + Betriebsgewinne Eigenwirtschaftsbetriebe (Einlagen in Spezialfinanzierung) | - | - | - | - | 519'729.21 | 686'700.00 |
| - Betriebsverluste Eigenwirtschaftsbetriebe (Entnahmen aus Spezialfinanzierung) | - | - | - | - | 0.00 | -27'300.00 |
| + Aufwand für Abschreibungen und Wertberichtigungen | 2'722'063.30 | 2'964'100.00 | 2'448'139.60 | 2'643'100.00 | 273'923.70 | 321'000.00 |
| - Ertrag aus Aufwertungen | 0.00 | 0.00 | 0.00 | 0.00 | 0.00 | 0.00 |
| + Einlagen in Spezialfinanzierungen und Fonds | 679'729.21 | 686'700.00 | 160'000.00 | 0.00 | 0.00 | 0.00 |
| - Entnahmen aus Spezialfinanzierungen und Fonds | -4'418.55 | -27'300.00 | -4'418.55 | 0.00 | 0.00 | 0.00 |
| + Einlagen in das Eigenkapital | 0.00 | 0.00 | 0.00 | 0.00 | 0.00 | 0.00 |
| - Entnahmen aus dem Eigenkapital | 0.00 | 0.00 | 0.00 | 0.00 | 0.00 | 0.00 |
| Selbstfinanzierung | 7'043'393.23 | 3'066'400.00 | 6'249'740.32 | 2'086'000.00 | 793'652.91 | 980'400.00 |
| - Nettoinvestitionen Verwaltungsvermögen | 1'060'503.96 | 4'585'000.00 | 1'100'193.15 | 4'445'000.00 | -39'689.19 | 140'000.00 |
| Finanzierungsüberschuss (+) / Finanzierungsfehlbetrag (-) | 5'982'889.27 | -1'518'600.00 | 5'149'547.17 | -2'359'000.00 | 833'342.10 | 840'400.00 |
| Selbstfinanzierungsgrad (in %) | 664% | 67% | 568% | 47% | k.A. | 700% |

Selbstfinanzierung: Summe der selbst erwirtschafteten Mittel. Die Selbstfinanzierung ist vergleichbar mit der Kenngrösse des Cashflows. Im Vergleich zum Cashflow erfolgt die Berechnung der Selbstfinanzierung nach einer vereinfachten Methode.

Selbstfinanzierungsgrad: Anteil der Nettoinvestitionen, welche aus eigenen Mitteln finanziert werden können. Mittelfristig sollte der Selbstfinanzierungsgrad im Durchschnitt gegen 100 % sein. Bei einem Wert von über 100 % können die Investitionen vollständig eigenfinanziert werden. Ein Selbstfinanzierungsgrad unter 100 % führt zu einer Neuverschuldung.

Richtwerte
 > 100 % ideal
 80 - 100 % gut bis vertretbar
 50 - 80 % problematisch
 0 - 50 % ungenügend

Finanzierung

| Finanzierung - Eigenwirtschaftsbetriebe | Wasserwerk | | Abwasserbeseitigung | | Abfallwirtschaft | |
|---------------------------------------------------------------------------------|-------------------|-------------------|---------------------|-------------------|------------------|-----------------|
| | Rechnung | Budget | Rechnung | Budget | Rechnung | Budget |
| + Betriebsgewinne Eigenwirtschaftsbetriebe (Einlagen in Spezialfinanzierung) | 274'452.72 | 231'500.00 | 225'527.87 | 455'200.00 | 19'748.62 | 0.00 |
| - Betriebsverluste Eigenwirtschaftsbetriebe (Entnahmen aus Spezialfinanzierung) | 0.00 | 0.00 | 0.00 | 0.00 | 0.00 | -27'300.00 |
| + Aufwand für Abschreibungen und Wertberichtigungen | 94'283.04 | 125'100.00 | 145'774.77 | 162'000.00 | 33'865.89 | 33'900.00 |
| - Ertrag aus Aufwertungen | 0.00 | 0.00 | 0.00 | 0.00 | 0.00 | 0.00 |
| + Einlagen in Spezialfinanzierungen und Fonds | 0.00 | 0.00 | 0.00 | 0.00 | 0.00 | 0.00 |
| - Entnahmen aus Spezialfinanzierungen und Fonds | 0.00 | 0.00 | 0.00 | 0.00 | 0.00 | 0.00 |
| + Einlagen in das Eigenkapital | 0.00 | 0.00 | 0.00 | 0.00 | 0.00 | 0.00 |
| - Entnahmen aus dem Eigenkapital | 0.00 | 0.00 | 0.00 | 0.00 | 0.00 | 0.00 |
| Selbstfinanzierung | 368'735.76 | 356'600.00 | 371'302.64 | 617'200.00 | 53'614.51 | 6'600.00 |
| - Nettoinvestitionen Verwaltungsvermögen | 236'930.46 | 200'000.00 | -276'619.65 | -60'000.00 | 0.00 | 0.00 |
| Finanzierungsüberschuss (+) / Finanzierungsfehlbetrag (-) | 131'805.30 | 156'600.00 | 647'922.29 | 677'200.00 | 53'614.51 | 6'600.00 |
| Selbstfinanzierungsgrad (in %) | 156% | 178% | -134% | -1029% | k.A. | k.A. |

Erfolgsrechnung

| Gestufter Erfolgsausweis | | Rechnung 2025 | Budget 2025 | Rechnung 2024 |
|--------------------------|-----------------------------------------------|------------------------------------------------------|----------------------|----------------------|
| 30 | Personalaufwand | 13'194'652.50 | 13'212'000.00 | 12'657'498.04 |
| 31 | Sach- und übriger Betriebsaufwand | 8'452'271.99 | 8'742'500.00 | 8'411'635.70 |
| 33 | Abschreibungen Verwaltungsvermögen | 2'215'214.94 | 2'432'000.00 | 2'259'124.65 |
| 35 | Einlagen in Spezialfinanzierungen und Fonds | 679'729.21 | 686'700.00 | 470'916.18 |
| 36 | Transferaufwand | 38'006'030.32 | 35'313'800.00 | 35'714'640.80 |
| 37 | Durchlaufende Beiträge | 41'200.00 | 50'000.00 | 12'800.00 |
| | <i>Total betrieblicher Aufwand</i> | <i>62'589'098.96</i> | <i>60'437'000.00</i> | <i>59'526'615.37</i> |
| 40 | Fiskalertrag | 27'170'384.49 | 26'421'500.00 | 26'857'863.56 |
| 41 | Regalien und Konzessionen | 2'971.00 | 3'500.00 | 2'624.00 |
| 42 | Entgelte | 7'200'043.14 | 6'984'400.00 | 6'838'156.99 |
| 43 | Übrige Erträge | 1'700.00 | 0.00 | 0.00 |
| 45 | Entnahmen aus Spezialfinanzierungen und Fonds | 4'418.55 | 51'300.00 | 55'757.49 |
| 46 | Transferertrag | 30'791'163.79 | 25'437'700.00 | 24'465'206.82 |
| 47 | Durchlaufende Beiträge | 41'200.00 | 50'000.00 | 12'800.00 |
| | <i>Total betrieblicher Ertrag</i> | <i>65'211'880.97</i> | <i>58'948'400.00</i> | <i>58'232'408.86</i> |
| | Ergebnis aus betrieblicher Tätigkeit | 2'622'782.01 | -1'488'600.00 | -1'294'206.51 |
| 34 | Finanzaufwand | 133'721.37 | 224'000.00 | 564'868.79 |
| 44 | Finanzertrag | 1'156'958.63 | 1'155'500.00 | 5'527'370.83 |
| | Ergebnis aus Finanzierung | 1'023'237.26 | 931'500.00 | 4'962'502.04 |
| | Operatives Ergebnis | 3'646'019.27 | -557'100.00 | 3'668'295.53 |
| 38 | Ausserordentlicher Aufwand | 0.00 | 0.00 | 3'920'000.00 |
| 48 | Ausserordentlicher Ertrag | 0.00 | 0.00 | 0.00 |
| | Ausserordentliches Ergebnis | 0.00 | 0.00 | -3'920'000.00 |
| | Gesamtergebnis Erfolgsrechnung | Ertragsüberschuss (+) / Aufwandüberschuss (-) | 3'646'019.27 | -557'100.00 |
| | | | | -251'704.47 |
| 39 | Interne Verrechnungen: Aufwand | 1'558'196.53 | 1'483'300.00 | 1'460'386.08 |
| 49 | Interne Verrechnungen: Ertrag | 1'558'196.53 | 1'483'300.00 | 1'460'386.08 |
| | Total Aufwand | 64'281'016.86 | 62'144'300.00 | 65'471'870.24 |
| | Total Ertrag | 67'927'036.13 | 61'587'200.00 | 65'220'165.77 |

Investitionsrechnung Verwaltungsvermögen

| Investitionsrechnung VV, Sachgruppen | | Rechnung 2025 | Budget 2025 | Rechnung 2024 |
|-----------------------------------------------|----------------------------------------------------------------|---------------------------------------------------------|------------------------|--------------------------|
| 50 | Sachanlagen | 1'410'345.00 | 5'135'000.00 | 4'059'718.26 |
| 51 | Investitionsausgaben auf Rechnung Dritter | 0.00 | 0.00 | 0.00 |
| 52 | Immaterielle Anlagen | 112'006.87 | 65'000.00 | 72'812.93 |
| 54 | Darlehen | 0.00 | 0.00 | 0.00 |
| 55 | Beteiligungen und Grundkapitalien | 1'700.00 | 0.00 | 0.00 |
| 56 | Eigene Investitionsbeiträge | 63'123.85 | 50'000.00 | 107'327.95 |
| 57 | Durchlaufende Investitionsbeiträge | 0.00 | 0.00 | 0.00 |
| Total Investitionsausgaben | | 1'587'175.72 | 5'250'000.00 | 4'239'859.14 |
| 60 | Übertragung von Sachanlagen in das Finanzvermögen | 0.00 | 0.00 | 0.00 |
| 61 | Rückerstattungen von Investitionsausgaben auf Rechnung Dritter | 0.00 | 0.00 | 0.00 |
| 62 | Übertragung von immateriellen Anlagen in das Finanzvermögen | 0.00 | 0.00 | 0.00 |
| 63 | Investitionsbeiträge für eigene Rechnung | 177'905.22 | 615'000.00 | 1'502'210.71 |
| 64 | Rückzahlung von Darlehen | 348'766.54 | 50'000.00 | 50'000.00 |
| 65 | Übertragung von Beteiligungen in das Finanzvermögen | 0.00 | 0.00 | 0.00 |
| 66 | Rückzahlung eigener Investitionsbeiträge | 0.00 | 0.00 | 0.00 |
| 67 | Durchlaufende Investitionsbeiträge | 0.00 | 0.00 | 0.00 |
| Total Investitionseinnahmen | | 526'671.76 | 665'000.00 | 1'552'210.71 |
| Investitionen Verwaltungsvermögen | | | | |
| Total Investitionsausgaben | | 1'587'175.72 | 5'250'000.00 | 4'239'859.14 |
| Total Investitionseinnahmen | | 526'671.76 | 665'000.00 | 1'552'210.71 |
| Nettoinvestitionen Verwaltungsvermögen | | Nettoinvestitionen (-) / Einnahmenüberschuss (+) | -1'060'503.96 | -4'585'000.00 |
| | | | | -2'687'648.43 |

Investitionsrechnung Finanzvermögen

| Investitionsrechnung FV, Sachgruppen | | Rechnung 2025 | Budget 2025 | Rechnung 2024 |
|---------------------------------------------|---------------------------------------------------------------------------------------------------|--------------------------|------------------------|--------------------------|
| 70 | Investitionen in Sach- und immaterielle Anlagen | 0.00 | 0.00 | 0.00 |
| 72 | Erwerbs- und Verkaufsnebenkosten von Sach- und immateriellen Anlagen | 0.00 | 0.00 | 0.00 |
| 75 | Übertragung von Sach- und immateriellen Anlagen aus dem Verwaltungsvermögen | 0.00 | 0.00 | 0.00 |
| 77 | Übertragung von realisierten Gewinnen aus Sach- und immateriellen Anlagen in die Erfolgsrechnung | 0.00 | 0.00 | 0.00 |
| Total Ausgaben | | 0.00 | 0.00 | 0.00 |
| 80 | Verkauf von Sach- und immateriellen Anlagen | 0.00 | 0.00 | 0.00 |
| 82 | Beiträge Dritter für Sach- und immaterielle Anlagen | 0.00 | 0.00 | 0.00 |
| 85 | Übertragung von Sach- und immateriellen Anlagen ins Verwaltungsvermögen | 0.00 | 0.00 | 0.00 |
| 87 | Übertragung von realisierten Verlusten aus Sach- und immateriellen Anlagen in die Erfolgsrechnung | 0.00 | 0.00 | 0.00 |
| Total Einnahmen | | 0.00 | 0.00 | 0.00 |
| Investitionen Finanzvermögen | | | | |
| Total Ausgaben | | 0.00 | 0.00 | 0.00 |
| Total Einnahmen | | 0.00 | 0.00 | 0.00 |
| Nettoinvestitionen Finanzvermögen | Ausgabenüberschuss (-) / Einnahmenüberschuss (+) | 0.00 | 0.00 | 0.00 |

Bilanz

| Aktiven | | 01.01.2025 | 31.12.2025 |
|----------------|----------------------------------------------|-----------------------|-----------------------|
| 100 | Flüssige Mittel und kurzfristige Geldanlagen | 9'594'856.81 | 14'157'112.36 |
| 101 | Forderungen | 13'239'064.26 | 13'067'933.75 |
| 102 | Kurzfristige Finanzanlagen | 0.00 | 0.00 |
| 104 | Aktive Rechnungsabgrenzungen | 31'792'031.16 | 34'620'636.13 |
| 106 | Vorräte und angefangene Arbeiten | 81'328.96 | 105'266.49 |
| | Umlaufvermögen | 54'707'281.19 | 61'950'948.73 |
| 107 | Langfristige Finanzanlagen | 0.00 | 0.00 |
| 108 | Sachanlagen FV | 11'824'660.00 | 11'824'660.00 |
| | Anlagevermögen Finanzvermögen* | 11'824'660.00 | 11'824'660.00 |
| | Total Finanzvermögen | 66'531'941.19 | 73'775'608.73 |
| 140 | Sachanlagen VV | 36'952'729.94 | 36'019'171.32 |
| 142 | Immaterielle Anlagen | 296'852.29 | 359'642.62 |
| 144 | Darlehen | 6'840'875.80 | 6'492'109.26 |
| 145 | Beteiligungen, Grundkapitalien | 4'920'156.70 | 4'921'856.70 |
| 146 | Investitionsbeiträge | 6'761'327.79 | 6'317'603.28 |
| | Anlagevermögen Verwaltungsvermögen* | 55'771'942.52 | 54'110'383.18 |
| | Total Verwaltungsvermögen | 55'771'942.52 | 54'110'383.18 |
| | Total Aktiven | 122'303'883.71 | 127'885'991.91 |
| | * Total Anlagevermögen | 67'596'602.52 | 65'935'043.18 |

Bilanz

| Passiven | | 01.01.2025 | 31.12.2025 |
|-----------------|---------------------------------------------------|------------------------|------------------------|
| 200 | Laufende Verbindlichkeiten | -14'873'451.74 | -18'585'726.19 |
| 201 | Kurzfristige Finanzverbindlichkeiten | -3'000'000.00 | -1'000'000.00 |
| 204 | Passive Rechnungsabgrenzungen | -19'218.54 | -12'891.75 |
| 205 | Kurzfristige Rückstellungen | -3'691'292.39 | -3'655'123.00 |
| | Kurzfristiges Fremdkapital | -21'583'962.67 | -23'253'740.94 |
| 206 | Langfristige Finanzverbindlichkeiten | -1'000'000.00 | 0.00 |
| 208 | Langfristige Rückstellungen | -3'364'000.00 | -3'955'000.00 |
| 209 | Verbindlichkeiten gegenüber Fonds im Fremdkapital | -413'224.40 | -408'805.85 |
| | Langfristiges Fremdkapital | -4'777'224.40 | -4'363'805.85 |
| | Total Fremdkapital | -26'361'187.07 | -27'617'546.79 |
| 290 | Spezialfinanzierungen im Eigenkapital | -15'526'911.17 | -16'046'640.38 |
| 291 | Fonds im Eigenkapital | -297'080.55 | -457'080.55 |
| 292 | Rücklagen der Globalbudgetbereiche | 0.00 | 0.00 |
| 293 | Vorfinanzierungen | 0.00 | 0.00 |
| | Zweckgebundenes Eigenkapital | -15'823'991.72 | -16'503'720.93 |
| 294 | Finanzpolitische Reserve | -4'989'000.00 | -4'989'000.00 |
| 296 | Marktwertreserve auf Finanzinstrumenten | 0.00 | 0.00 |
| 299 | Bilanzüberschuss/-fehlbetrag | -75'129'704.92 | -78'775'724.19 |
| | Zweckfreies Eigenkapital | -80'118'704.92 | -83'764'724.19 |
| | Total Eigenkapital | -95'942'696.64 | -100'268'445.12 |
| | Total Passiven | -122'303'883.71 | -127'885'991.91 |

Geldflussrechnung

| Geldflussrechnung - indirekte Methode | | Rechnung 2025 | Rechnung 2024 |
|--------------------------------------------------------------------|--------------------------------------------------------------------------------|--------------------------|--------------------------|
| | Jahresergebnis Erfolgsrechnung: Ertragsüberschuss (+), Aufwandüberschuss (-) | 3'646'019.27 | -251'704.47 |
| + | Abschreibungen Verwaltungsvermögen | 2'722'063.30 | 2'768'191.79 |
| +/- | Abnahme / Zunahme Forderungen | 346'632.85 | -1'283'578.47 |
| +/- | Abnahme / Zunahme Aktive Rechnungsabgrenzungen | -2'828'604.97 | 1'278'760.95 |
| +/- | Abnahme / Zunahme Vorräte und angefangene Arbeiten | -23'937.53 | 12'874.01 |
| +/- | Wertberichtigungen / Wertaufholungen Darlehen u. Beteiligungen VV | 0.00 | 1'700.00 |
| +/- | Wertberichtigungen / Marktwertanpassungen auf Finanzanlagen (nicht realisiert) | 0.00 | 0.00 |
| +/- | Verluste / Gewinne auf Finanzanlagen (realisiert) | 0.00 | 0.00 |
| +/- | Wertberichtigungen / Wertaufholungen Sachanlagen FV (nicht realisiert) | 0.00 | -4'079'213.00 |
| +/- | Verluste / Gewinne auf Sachanlagen FV (realisiert) | 0.00 | 0.00 |
| - | Nicht liquiditätswirksame Erwerbs- und Verkaufsnebenkosten FV | 0.00 | 0.00 |
| +/- | Zunahme / Abnahme Laufende Verbindlichkeiten | 3'717'706.11 | 1'772'922.28 |
| +/- | Zunahme / Abnahme Passive Rechnungsabgrenzungen | -6'326.79 | -35'295.73 |
| +/- | Bildung / Auflösung Rückstellungen der Erfolgsrechnung | 554'830.61 | -284'547.36 |
| +/- | Einlagen / Entnahmen Fonds/Spezialfinanzierungen FK u. EK | 675'310.66 | 415'158.69 |
| +/- | Einlagen / Entnahmen Eigenkapital | 0.00 | 3'920'000.00 |
| - | Übertragungen in die Investitionsrechnung (Aktivierte Eigenleistungen) | 0.00 | 0.00 |
| Geldfluss aus betrieblicher Tätigkeit (Cashflow) | | 8'803'693.51 | 4'235'268.69 |
| - | Investitionsausgaben Verwaltungsvermögen | -1'587'175.72 | -4'239'859.14 |
| + | Investitionseinnahmen Verwaltungsvermögen | 526'671.76 | 1'552'210.71 |
| = | Saldo der Investitionsrechnung (Nettoinvestitionen) | -1'060'503.96 | -2'687'648.43 |
| - | Übertragungen Verwaltungs- ins Finanzvermögen | 0.00 | 0.00 |
| + | Übertragungen Finanz- ins Verwaltungsvermögen | 0.00 | 0.00 |
| +/- | Abnahme / Zunahme Aktive Rechnungsabgrenzungen IR | 0.00 | 0.00 |
| +/- | Zunahme / Abnahme Passive Rechnungsabgrenzungen IR | 0.00 | 0.00 |
| +/- | Bildung / Auflösung Rückstellungen der Investitionsrechnung | 0.00 | 0.00 |
| - | Entnahmen aus Fonds | 0.00 | 0.00 |
| + | Übertragungen in die Investitionsrechnung (Aktivierte Eigenleistungen) | 0.00 | 0.00 |
| Geldfluss aus Investitionstätigkeit ins Verwaltungsvermögen | | -1'060'503.96 | -2'687'648.43 |

| | | | |
|-----|-------------------------------------------------------------------------------------------|----------------------|----------------------|
| +/- | Abnahme / Zunahme Finanzanlagen FV und derivative Finanzinstrumente | 0.00 | 0.00 |
| +/- | Marktwertanpassungen / Wertberichtigungen auf Finanzanlagen (nicht realisiert) | 0.00 | 0.00 |
| +/- | Gewinne / Verluste auf Finanzanlagen (realisiert) | 0.00 | 0.00 |
| +/- | Abnahme / Zunahme Sach- und immaterielle Anlagen FV | 0.00 | -4'079'213.00 |
| +/- | Wertaufholungen / Wertberichtigungen Sach- und immaterielle Anlagen FV (nicht realisiert) | 0.00 | 4'079'213.00 |
| +/- | Gewinne / Verluste auf Sach- und immaterielle Anlagen FV (realisiert) | 0.00 | 0.00 |
| + | Nicht liquiditätswirksame Erwerbs- und Verkaufsnebenkosten FV | 0.00 | 0.00 |
| + | Übertragungen Verwaltungs- ins Finanzvermögen | 0.00 | 0.00 |
| - | Übertragungen Finanz- ins Verwaltungsvermögen | 0.00 | 0.00 |
| | Geldfluss aus Anlagentätigkeit ins Finanzvermögen | 0.00 | 0.00 |
| | Geldfluss aus Investitions- und Anlagentätigkeit | -1'060'503.96 | -2'687'648.43 |
| +/- | Zunahme / Abnahme Kurzfristige Finanzverbindlichkeiten | -2'000'000.00 | -400'000.00 |
| +/- | Zunahme / Abnahme Langfristige Finanzverbindlichkeiten | -1'000'000.00 | -3'000'000.00 |
| +/- | Abnahme / Zunahme Kontokorrente mit Dritten (Kontokorrentguthaben) | -175'502.34 | -121'159.90 |
| +/- | Zunahme / Abnahme Kontokorrente mit Dritten (Kontokorrentschulden) | -5'431.66 | 538'516.47 |
| | Geldfluss aus Finanzierungstätigkeit | -3'180'934.00 | -2'982'643.43 |
| | Veränderung Flüssige Mittel und kurzfristige Geldanlagen | 4'562'255.55 | -1'435'023.17 |
| | Stand flüssige Mittel per 1.1. | 9'594'856.81 | 11'029'879.98 |
| | Stand flüssige Mittel per 31.12. | 14'157'112.36 | 9'594'856.81 |
| | Zunahme (+) / Abnahme (-) Flüssige Mittel und kurzfristige Geldanlagen | 4'562'255.55 | -1'435'023.17 |

Anhang

Grundlagen und Grundsätze der Rechnungslegung

Angewandtes Regelwerk

Rechtliche Grundlagen

Die vorliegende Jahresrechnung beruht auf dem Gemeindegesetz vom 20. April 2015 (GG; LS 131.1), der Gemeindeverordnung vom 29. Juni 2016 (VGG, LS 131.11) und dem Handbuch über den Finanzhaushalt der Zürcher Gemeinden.

Regelwerk

Die Rechnungslegung orientiert sich an den Standards des Harmonisierten Rechnungslegungsmodell 2 für die Kantone und Gemeinden (HRM2).

Rechnungslegungs-, Bilanzierungs- und Bewertungsgrundsätze

Rechnungslegungsgrundsätze

Die Rechnungslegung soll die Vermögens-, Finanz- und Ertragslage den tatsächlichen Verhältnissen entsprechend darstellen („True and Fair View“-Prinzip) und richtet sich nach den Grundsätzen der Verständlichkeit, der Wesentlichkeit, der Zuverlässigkeit, der Vergleichbarkeit, der Fortführung, der Stetigkeit, der Periodenabgrenzung und der Bruttodarstellung. In Abweichung vom Prinzip der Bruttodarstellung sind Aufwandminderungsbuchungen beim Personalaufwand zulässig. Der Ressourcenausgleich wird nach § 119 Abs. 2 GG zeitlich abgegrenzt.

Die Buchführung richtet sich nach den Grundsätzen der Vollständigkeit, der Richtigkeit, der Rechtzeitigkeit und der Nachprüfbarkeit.

Bilanzierungsgrundsätze

Vermögenswerte werden bilanziert, wenn sie einen künftigen wirtschaftlichen Nutzen hervorbringen oder ihre Nutzung zur Erfüllung öffentlicher Aufgaben vorgesehen ist und ihr Wert verlässlich ermittelt werden kann. Verpflichtungen werden bilanziert, wenn deren Ursprung in einem Ereignis der Vergangenheit liegt, ihre Erfüllung sicher oder wahrscheinlich zu einem Mittelabfluss führen wird und ihr Wert verlässlich ermittelt werden kann.

Die Vermögenswerte werden in Finanz- und Verwaltungsvermögen gegliedert. Das Finanzvermögen besteht aus jenen Vermögenswerten, die ohne Beeinträchtigung der öffentlichen Aufgabenerfüllung veräussert werden können. Das Verwaltungsvermögen umfasst jene Vermögenswerte, die unmittelbar der öffentlichen Aufgabenerfüllung dienen. Verpflichtungen gegenüber Sonderrechnungen werden dem Fremdkapital zugerechnet.

Anhang

Vermögenswerte des Verwaltungsvermögens mit mehrjähriger Nutzungsdauer werden aktiviert, sofern ihr Anschaffungswert über der **Aktivierungsgrenze von Fr. 50'000** liegt (GR-Beschluss Nr. 208 vom 02.10.2018). Für Grundstücke, Investitionsbeiträge, Darlehen und Beteiligungen kommt keine Aktivierungsgrenze zur Anwendung. Positionen des Finanzvermögens werden ungeachtet der Aktivierungsgrenze bilanziert. Bei den Verpflichtungen kommt die **Wesentlichkeitsgrenze von Fr. 50'000** nur bei den Rückstellungen zur Anwendung. Alle übrigen Positionen der Verbindlichkeiten im Fremdkapital werden unabhängig der Wesentlichkeitsgrenze bilanziert.

Beim Übergang zum HRM2 wurde **auf eine Neubewertung des Verwaltungsvermögens** gemäss § 179 Abs. 2 lit. c. GG **verzichtet**.

Die Steuererträge werden nach dem Soll-Prinzip abgegrenzt. Das heisst, dass Ende Jahr alle Steuerguthaben für das betreffende Jahr verbucht sind, für die Rechnungen ausgestellt wurden. Das Soll-Prinzip entspricht nicht vollumfänglich dem Ansatz der periodengerechten Verbuchung, da keine Schätzungen zur Differenz der definitiv geschuldeten Steuern getätigt werden.

Bewertungsgrundsätze

Positionen des Finanzvermögens werden zum Verkehrswert bilanziert. Das Grundeigentum im Finanzvermögen wird in einer Legislaturperiode mindestens einmal neu bewertet. **Die letzte Bewertung des Grundeigentums im Finanzvermögen fand per 01.01.2024 statt.**

Positionen des Verwaltungsvermögens werden zum Anschaffungswert abzüglich der Abschreibungen bilanziert. Erhaltene Investitionsbeiträge werden mit den Investitionsausgaben verrechnet (Aktivierung der Nettoinvestitionen). Die Positionen des VV, die durch Nutzung einem Wertverzehr unterliegen, werden planmässig nach Anlagekategorie über die festgelegte Nutzungsdauer abgeschrieben. Das Verwaltungsvermögen wird jährlich auf dauernde Wertminderungen geprüft. Ist eine dauernde Wertminderung absehbar, wird der bilanzierte Wert berichtigt.

Positionen des Fremdkapitals und des Eigenkapitals werden grundsätzlich zu Nominalwerten bilanziert.

Interne Zinsen

Der Zinssatz für die internen Verzinsungen gemäss § 36 VGG beträgt gemäss GR-Beschluss Nr. 144 vom 17.09.2024 1.45 %. Verzinst wird der Wert Anfang Jahr.

Verzinst werden

- a) die Guthaben und Verpflichtungen der Gemeinde gegenüber Spezial- und Vorfinanzierungen der Eigenwirtschaftsbetriebe,
- b) die Liegenschaften des Finanzvermögens,
- c) das Verwaltungsvermögen der Eigenwirtschaftsbetriebe.

Anhang

Organisationseinheiten

In der Gemeinderechnung integriert

Die Rechnung wird über den gesamten Haushalt der Gemeinde grundsätzlich als Einheit geführt. Sie besteht aus der Hauptrechnung einschliesslich der Spezialfinanzierungen. Die Jahresrechnung beinhaltet die Gemeindelegislative, die Gemeindeexekutive, die gesamte Gemeindeverwaltung, die Eigenwirtschaftsbetriebe sowie die Rechtspflege auf kommunaler Ebene (Friedensrichter).

Folgende Organisationen verfügen über eine autonome Verwaltungsorganisation:

- Betriebsamt Niederhasli-Niederglatt

Die Teilrechnung dieser Organisation wird am Ende des Rechnungsjahres in die allgemeine Gemeinderechnung integriert.

Nicht in der Gemeinderechnung konsolidiert

Die Beteiligungen im Verwaltungsvermögen umfassen Organisationen des öffentlichen Rechts (selbständige öffentlich-rechtliche Anstalt oder Zweckverband) oder des Privatrechts (beispielsweise AG, Stiftung, Verein), welche öffentliche Aufgaben erfüllen. Die Gemeinde ist als Mitglied oder Eigentümerin an diesen Organisationen beteiligt. Diese Organisationen werden nicht in die Gemeinderechnung konsolidiert, sondern werden im Beteiligungsspiegel ausgewiesen.

Der Beteiligungsspiegel enthält weiterführende Informationen.

Anhang

Anlagespiegel - Finanzvermögen

| | Anschaffungskosten | | | | Kumulierte Abschreibungen | | | | | | Buchwert per 31.12.2025 |
|-----------------------------|-------------------------|----------------------------|----------------|-------------------------|---------------------------|-------------------------------|------------------------------------------------------|-------------|----------------|-------------------------|----------------------------|
| | Stand per 01.01.2025 | Zugänge (+) Abgänge (-) | Umgliederungen | Stand per 31.12.2025 | Stand per 01.01.2025 | Planmässige Abschreibungen | Ausserplanm. Abschreibungen Wertberichtigungen | Abgänge (+) | Umgliederungen | Stand per 31.12.2025 | |
| Sachanlagen VV | | | | | | | | | | | |
| 1080 Grundstücke FV | 10'579'460.00 | 0.00 | 0.00 | 10'579'460.00 | 0.00 | 0.00 | 0.00 | 0.00 | 0.00 | 0.00 | 10'579'460.00 |
| 1084 Gebäude FV | 1'245'200.00 | 0.00 | 0.00 | 1'245'200.00 | 0.00 | 0.00 | 0.00 | 0.00 | 0.00 | 0.00 | 1'245'200.00 |
| Total Sachanlagen FV | 11'824'660.00 | 0.00 | 0.00 | 11'824'660.00 | 0.00 | 0.00 | 0.00 | 0.00 | 0.00 | 0.00 | 11'824'660.00 |
| Total Finanzvermögen | 11'824'660.00 | 0.00 | 0.00 | 11'824'660.00 | 0.00 | 0.00 | 0.00 | 0.00 | 0.00 | 0.00 | 11'824'660.00 |

Anhang

Anlagespiegel - Verwaltungsvermögen

| Gesamthaushalt | Anschaffungskosten | | | | Kumulierte Abschreibungen | | | | | | Buchwert per 31.12.2025 |
|-----------------------------------------------------------------------|-------------------------|----------------------------|----------------|-------------------------|---------------------------|------------------------------|--------------------------------|------------------|----------------|-------------------------|----------------------------|
| | Stand per 01.01.2025 | Zugänge (+) Abgänge (-) | Umgliederungen | Stand per 31.12.2025 | Stand per 01.01.2025 | Planmäßige Abschreibungen | Ausserplanm. Abschreibungen | Abgänge (+) | Umgliederungen | Stand per 31.12.2025 | |
| Sachanlagen VV | | | | | | | | | | | |
| 1400 Grundstücke VV | 790'011.79 | 0.00 | 0.00 | 790'011.79 | 0.00 | 0.00 | 0.00 | 0.00 | 0.00 | 0.00 | 790'011.79 |
| 1401 Strassen und Verkehrswege | 19'807'772.43 | 378'846.30 | 59'916.55 | 20'246'335.28 | -14'550'533.96 | -455'074.65 | 0.00 | 0.00 | 0.00 | -15'005'608.61 | 5'240'726.67 |
| 1402 Wasserbau | 425'116.62 | 0.00 | 0.00 | 425'116.62 | -322'195.70 | -2'717.46 | 0.00 | 0.00 | 0.00 | -324'913.16 | 100'203.46 |
| 1403 Übrige Tiefbauten | 15'475'006.28 | -10'423.01 | 207'622.35 | 15'672'205.62 | -5'002'313.17 | -298'857.78 | 0.00 | 0.00 | 0.00 | -5'301'170.95 | 10'371'034.67 |
| 1404 Hochbauten | 59'874'920.85 | 135'970.95 | 0.00 | 60'010'891.80 | -41'240'525.90 | -1'168'320.55 | 0.00 | 0.00 | 0.00 | -42'408'846.45 | 17'602'045.35 |
| 1406 Mobilien VV | 5'108'027.22 | 97'572.05 | 0.00 | 5'205'599.27 | -4'272'501.05 | -241'027.96 | 0.00 | 94'411.05 | 0.00 | -4'419'117.96 | 786'481.31 |
| 1407 Anlagen im Bau VV | 859'944.53 | 536'262.44 | -267'538.90 | 1'128'668.07 | 0.00 | 0.00 | 0.00 | 0.00 | 0.00 | 0.00 | 1'128'668.07 |
| Total Sachanlagen VV | 102'340'799.72 | 1'138'028.73 | 0.00 | 103'478'828.45 | -65'388'069.78 | -2'165'998.40 | 0.00 | 94'411.05 | 0.00 | -67'459'657.13 | 36'019'171.32 |
| Immaterielle Anlagen | | | | | | | | | | | |
| 1420 Software | 58'641.00 | 0.00 | 0.00 | 58'641.00 | -58'641.00 | 0.00 | 0.00 | 0.00 | 0.00 | -58'641.00 | 0.00 |
| 1427 Immaterielle Anlagen in Realisierung | 202'776.42 | 104'943.52 | -158'444.20 | 149'275.74 | 0.00 | 0.00 | 0.00 | 0.00 | 0.00 | 0.00 | 149'275.74 |
| 1429 Übrige Immaterielle Anlagen | 1'985'938.52 | 7'063.35 | 158'444.20 | 2'152'446.07 | -1'892'862.65 | -49'216.54 | 0.00 | 0.00 | 0.00 | -1'942'079.19 | 210'366.88 |
| Total Immaterielle Anlagen | 2'248'355.94 | 112'006.87 | 0.00 | 2'360'362.81 | -1'951'503.65 | -49'216.54 | 0.00 | 0.00 | 0.00 | -2'000'720.19 | 359'642.62 |
| Darlehen | | | | | | | | | | | |
| 1442 Darlehen an Gemeinden und Zweckverbände | 115'545.00 | 0.00 | 0.00 | 115'545.00 | 0.00 | 0.00 | 0.00 | 0.00 | 0.00 | 0.00 | 115'545.00 |
| 1442 Darlehen an öffentliche Unternehmungen | 5'975'330.80 | -298'766.54 | 0.00 | 5'676'564.26 | 0.00 | 0.00 | 0.00 | 0.00 | 0.00 | 0.00 | 5'676'564.26 |
| 1443 Darlehen an private Organisationen ohne Erwerbszweck | 750'000.00 | -50'000.00 | 0.00 | 700'000.00 | 0.00 | 0.00 | 0.00 | 0.00 | 0.00 | 0.00 | 700'000.00 |
| Total Darlehen | 6'840'875.80 | -348'766.54 | 0.00 | 6'492'109.26 | 0.00 | 0.00 | 0.00 | 0.00 | 0.00 | 0.00 | 6'492'109.26 |
| Beteiligungen, Grundkapitalien | | | | | | | | | | | |
| 1452 Beteiligungen an Gemeinden und Gemeindezweckverbänden | 1'563'724.00 | 0.00 | 0.00 | 1'563'724.00 | 0.00 | 0.00 | 0.00 | 0.00 | 0.00 | 0.00 | 1'563'724.00 |
| 1454 Beteiligungen an öffentlichen Unternehmungen | 3'318'332.70 | 0.00 | 0.00 | 3'318'332.70 | 0.00 | 0.00 | 0.00 | 0.00 | 0.00 | 0.00 | 3'318'332.70 |
| 1455 Beteiligungen an privaten Unternehmungen | 38'100.00 | 1'700.00 | 0.00 | 39'800.00 | 0.00 | 0.00 | 0.00 | 0.00 | 0.00 | 0.00 | 39'800.00 |
| Total Beteiligungen, Grundkapitalien | 4'920'156.70 | 1'700.00 | 0.00 | 4'921'856.70 | 0.00 | 0.00 | 0.00 | 0.00 | 0.00 | 0.00 | 4'921'856.70 |
| Investitionsbeiträge | | | | | | | | | | | |
| 1461 Investitionsbeiträge an Kantone und Konkordate | 806'041.25 | 0.00 | 0.00 | 806'041.25 | -780'192.83 | -1'684.96 | 0.00 | 0.00 | 0.00 | -781'877.79 | 24'163.46 |
| 1462 Investitionsbeiträge an Gemeinden und Zweckverbände | 7'661'487.29 | 25'766.90 | 0.00 | 7'687'254.19 | -3'987'385.07 | -150'948.89 | 0.00 | 0.00 | 0.00 | -4'138'333.96 | 3'548'920.23 |
| 1464 Investitionsbeiträge an öffentliche Unternehmungen | 14'205'824.15 | 37'356.95 | 0.00 | 14'243'181.10 | -11'335'922.68 | -352'802.28 | 0.00 | 0.00 | 0.00 | -11'688'724.96 | 2'554'456.14 |
| 1465 Investitionsbeiträge an private Unternehmungen | 30'828.90 | 0.00 | 0.00 | 30'828.90 | -30'828.90 | 0.00 | 0.00 | 0.00 | 0.00 | -30'828.90 | 0.00 |
| 1466 Investitionsbeiträge an private Organisationen ohne Erwerbszweck | 165'800.00 | 0.00 | 0.00 | 165'800.00 | -168'685.70 | -1'288.34 | 0.00 | 0.00 | 0.00 | -159'974.04 | 5'825.96 |
| 1467 Investitionsbeiträge an private Haushalte | 46'377.70 | 0.00 | 0.00 | 46'377.70 | -43'032.72 | -123.89 | 0.00 | 0.00 | 0.00 | -43'156.61 | 3'221.09 |
| 1469 Investitionsbeiträge an Anlagen im Bau | 181'016.40 | 0.00 | 0.00 | 181'016.40 | 0.00 | 0.00 | 0.00 | 0.00 | 0.00 | 0.00 | 181'016.40 |
| Total Investitionsbeiträge | 23'097'375.69 | 63'123.85 | 0.00 | 23'160'499.54 | -16'336'047.90 | -506'848.36 | 0.00 | 0.00 | 0.00 | -16'842'896.26 | 6'317'603.28 |
| Total Verwaltungsvermögen | 139'447'563.85 | 966'092.91 | 0.00 | 140'413'656.76 | -83'675'621.33 | -2'722'063.30 | 0.00 | 94'411.05 | 0.00 | -86'303'273.58 | 54'110'383.18 |

Anhang

Anlagespiegel - Verwaltungsvermögen

| Allgemeiner Haushalt | Stand per 01.01.2025 | Anschaffungskosten | | | Stand per 31.12.2025 | Stand per 01.01.2025 | Kumulierte Abschreibungen | | | | Stand per 31.12.2025 | Buchwert per 31.12.2025 | |
|-----------------------------------------------------------------------|-------------------------|----------------------------|----------------|-----------------------|-------------------------|-------------------------|-------------------------------|------------------------------------------------------|-------------|----------------|-------------------------|----------------------------|--|
| | | Zugänge (+) Abgänge (-) | Umgliederungen | | | | Planmässige Abschreibungen | Ausserplanm. Abschreibungen Wertberichtigungen | Abgänge (+) | Umgliederungen | | | |
| Sachanlagen VV | | | | | | | | | | | | | |
| 1400 Grundstücke VV | 578'884.52 | 0.00 | 0.00 | 578'884.52 | 0.00 | 0.00 | 0.00 | 0.00 | 0.00 | 0.00 | 0.00 | 578'884.52 | |
| 1401 Strassen und Verkehrswege | 19'807'772.43 | 378'648.30 | 59'916.55 | 20'248'335.28 | -14'550'533.96 | -455'074.65 | 0.00 | 0.00 | 0.00 | 0.00 | -15'005'608.61 | 5'240'726.67 | |
| 1402 Wasserbau | 425'116.62 | 0.00 | 0.00 | 425'116.62 | -322'195.70 | -2'717.46 | 0.00 | 0.00 | 0.00 | 0.00 | -324'913.16 | 100'203.46 | |
| 1403 Übrige Tiefbauten | 3'887'486.60 | 49'425.45 | 0.00 | 3'936'912.05 | -2'498'036.34 | -8'393.37 | 0.00 | 0.00 | 0.00 | 0.00 | -2'583'429.71 | 1'353'482.34 | |
| 1404 Hochbauten | 58'235'176.45 | 135'970.95 | 0.00 | 58'371'147.40 | -40'247'533.30 | -1'137'522.85 | 0.00 | 0.00 | 0.00 | 0.00 | -41'385'056.15 | 16'986'091.25 | |
| 1406 Mobilen VV | 4'783'394.25 | 97'572.05 | 0.00 | 4'880'966.30 | -3'998'335.56 | -231'188.44 | 0.00 | 94'411.05 | 0.00 | 0.00 | -4'135'112.95 | 745'853.35 | |
| 1407 Anlagen im Bau VV | 110'282.15 | 255'788.65 | -59'916.55 | 306'164.25 | 0.00 | 0.00 | 0.00 | 0.00 | 0.00 | 0.00 | 0.00 | 306'164.25 | |
| Total Sachanlagen VV | 87'828'113.02 | 917'413.40 | 0.00 | 88'745'626.42 | -61'614'634.86 | -1'913'896.77 | 0.00 | 94'411.05 | 0.00 | 0.00 | -63'434'120.58 | 25'311'405.84 | |
| Immaterielle Anlagen | | | | | | | | | | | | | |
| 1420 Software | 58'641.00 | 0.00 | 0.00 | 58'641.00 | -58'641.00 | 0.00 | 0.00 | 0.00 | 0.00 | 0.00 | -58'641.00 | 0.00 | |
| 1427 Immaterielle Anlagen in Realisierung | 158'444.20 | 66'481.50 | -158'444.20 | 66'481.50 | 0.00 | 0.00 | 0.00 | 0.00 | 0.00 | 0.00 | 0.00 | 66'481.50 | |
| 1429 Übrige immaterielle Anlagen | 644'083.72 | 7'063.35 | 158'444.20 | 809'591.27 | -587'008.93 | -32'114.17 | 0.00 | 0.00 | 0.00 | 0.00 | -619'121.10 | 190'470.17 | |
| Total Immaterielle Anlagen | 861'168.92 | 73'544.85 | 0.00 | 934'713.77 | -645'647.93 | -32'114.17 | 0.00 | 0.00 | 0.00 | 0.00 | -677'762.10 | 256'951.67 | |
| Darlehen | | | | | | | | | | | | | |
| 1442 Darlehen an Gemeinden und Zweckverbände | 115'545.00 | 0.00 | 0.00 | 115'545.00 | 0.00 | 0.00 | 0.00 | 0.00 | 0.00 | 0.00 | 0.00 | 115'545.00 | |
| 1446 Darlehen an private Organisationen ohne Erwerbszweck | 750'000.00 | -50'000.00 | 0.00 | 700'000.00 | 0.00 | 0.00 | 0.00 | 0.00 | 0.00 | 0.00 | 0.00 | 700'000.00 | |
| Total Darlehen | 865'545.00 | -50'000.00 | 0.00 | 815'545.00 | 0.00 | 0.00 | 0.00 | 0.00 | 0.00 | 0.00 | 0.00 | 815'545.00 | |
| Beteiligungen, Grundkapitalien | | | | | | | | | | | | | |
| 1452 Beteiligungen an Gemeinden und Gemeindezweckverbänden | 1'563'724.00 | 0.00 | 0.00 | 1'563'724.00 | 0.00 | 0.00 | 0.00 | 0.00 | 0.00 | 0.00 | 0.00 | 1'563'724.00 | |
| 1454 Beteiligungen an öffentlichen Unternehmungen | 1'824'500.00 | 0.00 | 0.00 | 1'824'500.00 | 0.00 | 0.00 | 0.00 | 0.00 | 0.00 | 0.00 | 0.00 | 1'824'500.00 | |
| 1455 Beteiligungen an privaten Unternehmungen | 38'100.00 | 1'700.00 | 0.00 | 39'800.00 | 0.00 | 0.00 | 0.00 | 0.00 | 0.00 | 0.00 | 0.00 | 39'800.00 | |
| Total Beteiligungen, Grundkapitalien | 3'426'324.00 | 1'700.00 | 0.00 | 3'428'024.00 | 0.00 | 0.00 | 0.00 | 0.00 | 0.00 | 0.00 | 0.00 | 3'428'024.00 | |
| Investitionsbeiträge | | | | | | | | | | | | | |
| 1461 Investitionsbeiträge an Kantone und Konkordate | 806'041.25 | 0.00 | 0.00 | 806'041.25 | -780'192.83 | -1'684.96 | 0.00 | 0.00 | 0.00 | 0.00 | -781'877.79 | 24'163.46 | |
| 1462 Investitionsbeiträge an Gemeinden und Zweckverbände | 7'661'487.29 | 25'766.90 | 0.00 | 7'687'254.19 | -3'987'385.07 | -150'948.89 | 0.00 | 0.00 | 0.00 | 0.00 | -4'138'333.96 | 3'548'920.23 | |
| 1464 Investitionsbeiträge an öffentliche Unternehmungen | 13'413'059.40 | 37'356.95 | 0.00 | 13'450'416.35 | -10'602'903.50 | -348'206.47 | 0.00 | 0.00 | 0.00 | 0.00 | -10'951'109.97 | 2'499'306.38 | |
| 1466 Investitionsbeiträge an private Organisationen ohne Erwerbszweck | 165'800.00 | 0.00 | 0.00 | 165'800.00 | -158'685.70 | -1'288.34 | 0.00 | 0.00 | 0.00 | 0.00 | -159'974.04 | 5'825.96 | |
| 1469 Investitionsbeiträge an Anlagen im Bau | 181'016.40 | 0.00 | 0.00 | 181'016.40 | 0.00 | 0.00 | 0.00 | 0.00 | 0.00 | 0.00 | 0.00 | 181'016.40 | |
| Total Investitionsbeiträge | 22'227'404.34 | 63'123.85 | 0.00 | 22'290'528.19 | -15'529'167.10 | -502'128.66 | 0.00 | 0.00 | 0.00 | 0.00 | -16'031'295.76 | 6'259'232.43 | |
| Total Verwaltungsvermögen | 115'208'555.28 | 1'005'782.10 | 0.00 | 116'214'337.38 | -77'789'449.89 | -2'448'139.60 | 0.00 | 94'411.05 | 0.00 | 0.00 | -80'143'178.44 | 36'071'158.94 | |

Anhang

Anlagespiegel - Verwaltungsvermögen

| Eigenwirtschaftsbetrieb Wasserwerk | Stand per 01.01.2025 | Anschaffungskosten | | Stand per 31.12.2025 | Stand per 01.01.2025 | Planmässige Abschreibungen | Kumulierte Abschreibungen ¹ | | | Stand per 31.12.2025 | Buchwert per 31.12.2025 |
|---------------------------------------------------------|-------------------------|----------------------------|----------------|-------------------------|-------------------------|-------------------------------|----------------------------------------|-------------|----------------|-------------------------|----------------------------|
| | | Zugänge (+) Abgänge (-) | Umgliederungen | | | | Ausserplanm. Abschreibungen | Abgänge (+) | Umgliederungen | | |
| Sachanlagen VV | | | | | | | | | | | |
| 1400 Grundstücke VV | 1'142.68 | 0.00 | 0.00 | 1'142.68 | 0.00 | 0.00 | 0.00 | 0.00 | 0.00 | 0.00 | 1'142.68 |
| 1403 Übrige Tiefbauten | 6'334'535.86 | -41'408.45 | 207'622.35 | 6'500'749.76 | -1'583'594.85 | -78'991.29 | 0.00 | 0.00 | 0.00 | -1'662'586.14 | 4'838'163.62 |
| 1406 Mobölen VV | 297'646.02 | 0.00 | 0.00 | 297'646.02 | -250'246.73 | -6'771.33 | 0.00 | 0.00 | 0.00 | -257'018.06 | 40'627.96 |
| 1407 Anlagen im Bau VV | 749'662.38 | 278'338.91 | -207'622.35 | 820'378.94 | 0.00 | 0.00 | 0.00 | 0.00 | 0.00 | 0.00 | 820'378.94 |
| Total Sachanlagen VV | 7'382'986.94 | 236'930.46 | 0.00 | 7'619'917.40 | -1'833'841.58 | -85'762.62 | 0.00 | 0.00 | 0.00 | -1'919'604.20 | 5'700'313.20 |
| Immaterielle Anlagen | | | | | | | | | | | |
| 1429 Übrige immaterielle Anlagen | 327'345.90 | 0.00 | 0.00 | 327'345.90 | -319'496.69 | -3'924.61 | 0.00 | 0.00 | 0.00 | -323'421.30 | 3'924.60 |
| Total Immaterielle Anlagen | 327'345.90 | 0.00 | 0.00 | 327'345.90 | -319'496.69 | -3'924.61 | 0.00 | 0.00 | 0.00 | -323'421.30 | 3'924.60 |
| Investitionsbeiträge | | | | | | | | | | | |
| 1464 Investitionsbeiträge an öffentliche Unternehmungen | 792'764.75 | 0.00 | 0.00 | 792'764.75 | -733'019.18 | -4'595.81 | 0.00 | 0.00 | 0.00 | -737'614.99 | 55'149.76 |
| Total Investitionsbeiträge | 792'764.75 | 0.00 | 0.00 | 792'764.75 | -733'019.18 | -4'595.81 | 0.00 | 0.00 | 0.00 | -737'614.99 | 55'149.76 |
| Total Verwaltungsvermögen | 8'503'097.59 | 236'930.46 | 0.00 | 8'740'028.05 | -2'886'357.45 | -94'283.04 | 0.00 | 0.00 | 0.00 | -2'980'640.49 | 5'759'387.56 |

Anhang

Anlagespiegel - Verwaltungsvermögen

| Eigenwirtschaftsbetrieb Abwasserbeseitigung | Stand per 01.01.2025 | Anschaffungskosten | | Stand per 31.12.2025 | Stand per 01.01.2025 | Planmässige Abschreibungen | Kumulierte Abschreibungen | | | Stand per 31.12.2025 | Buchwert per 31.12.2025 |
|---------------------------------------------------------|-------------------------|----------------------------|----------------|-------------------------|-------------------------|-------------------------------|------------------------------------------------------|-------------|----------------|-------------------------|----------------------------|
| | | Zugänge (+) Abgänge (-) | Umgliederungen | | | | Ausserplanm. Abschreibungen Wertberichtigungen | Abgänge (+) | Umgliederungen | | |
| Sachanlagen VV | | | | | | | | | | | |
| 1403 Übrige Tiefbauten | 5'252'983.82 | -18'440.01 | 0.00 | 5'234'543.81 | -922'681.98 | -132'473.12 | 0.00 | 0.00 | 0.00 | -1'055'155.10 | 4'179'388.71 |
| 1407 Anlagen im Bau VV | 0.00 | 2'124.88 | 0.00 | 2'124.88 | 0.00 | 0.00 | 0.00 | 0.00 | 0.00 | 0.00 | 2'124.88 |
| Total Sachanlagen VV | 5'252'983.82 | -16'315.13 | 0.00 | 5'236'668.69 | -922'681.98 | -132'473.12 | 0.00 | 0.00 | 0.00 | -1'055'155.10 | 4'181'513.59 |
| Immaterielle Anlagen | | | | | | | | | | | |
| 1427 Immaterielle Anlagen in Realisierung | 44'332.22 | 38'462.02 | 0.00 | 82'794.24 | 0.00 | 0.00 | 0.00 | 0.00 | 0.00 | 0.00 | 82'794.24 |
| 1429 Übrige immaterielle Anlagen | 1'015'508.90 | 0.00 | 0.00 | 1'015'508.90 | -986'359.03 | -13'177.76 | 0.00 | 0.00 | 0.00 | -999'536.79 | 15'972.11 |
| Total Immaterielle Anlagen | 1'059'841.12 | 38'462.02 | 0.00 | 1'098'303.14 | -986'359.03 | -13'177.76 | 0.00 | 0.00 | 0.00 | -999'536.79 | 98'766.35 |
| Darlehen | | | | | | | | | | | |
| 1442 Darlehen an öffentliche Unternehmungen | 5'975'330.80 | -298'766.54 | 0.00 | 5'676'564.26 | 0.00 | 0.00 | 0.00 | 0.00 | 0.00 | 0.00 | 5'676'564.26 |
| Total Darlehen | 5'975'330.80 | -298'766.54 | 0.00 | 5'676'564.26 | 0.00 | 0.00 | 0.00 | 0.00 | 0.00 | 0.00 | 5'676'564.26 |
| Beteiligungen, Grundkapitalien | | | | | | | | | | | |
| 1454 Beteiligungen an öffentlichen Unternehmungen | 1'493'832.70 | 0.00 | 0.00 | 1'493'832.70 | 0.00 | 0.00 | 0.00 | 0.00 | 0.00 | 0.00 | 1'493'832.70 |
| Total Beteiligungen, Grundkapitalien | 1'493'832.70 | 0.00 | 0.00 | 1'493'832.70 | 0.00 | 0.00 | 0.00 | 0.00 | 0.00 | 0.00 | 1'493'832.70 |
| Investitionsbeiträge | | | | | | | | | | | |
| 1464 Investitionsbeiträge an öffentliche Unternehmungen | 0.00 | 0.00 | 0.00 | 0.00 | 0.00 | 0.00 | 0.00 | 0.00 | 0.00 | 0.00 | 0.00 |
| 1465 Private Unternehmungen | 30'828.90 | 0.00 | 0.00 | 30'828.90 | -30'828.90 | 0.00 | 0.00 | 0.00 | 0.00 | -30'828.90 | 0.00 |
| 1467 Private Haushalte | 46'377.70 | 0.00 | 0.00 | 46'377.70 | -43'032.72 | -123.89 | 0.00 | 0.00 | 0.00 | -43'156.61 | 3'221.09 |
| 1469 Investitionsbeiträge an Anlagen im Bau | 0.00 | 0.00 | 0.00 | 0.00 | 0.00 | 0.00 | 0.00 | 0.00 | 0.00 | 0.00 | 0.00 |
| Total Investitionsbeiträge | 77'206.60 | 0.00 | 0.00 | 77'206.60 | -73'861.62 | -123.89 | 0.00 | 0.00 | 0.00 | -73'985.51 | 3'221.09 |
| Total Verwaltungsvermögen | 13'859'195.04 | -276'619.65 | 0.00 | 13'582'575.39 | -1'982'902.63 | -145'774.77 | 0.00 | 0.00 | 0.00 | -2'128'677.40 | 11'453'897.99 |

Anhang

Anlagespiegel - Verwaltungsvermögen

| Eigenwirtschaftsbetrieb Abfallwirtschaft | Stand per 01.01.2025 | Anschaffungskosten | | Stand per 31.12.2025 | Stand per 01.01.2025 | Kumulierte Abschreibungen | | | | Stand per 31.12.2025 | Buchwert per 31.12.2025 | |
|---------------------------------------------|-------------------------|----------------------------|----------------|-------------------------|-------------------------|-------------------------------|------------------------------------------------------|-------------|----------------|-------------------------|----------------------------|-------------------------|
| | | Zugänge (+) Abgänge (-) | Umgliederungen | | | Planmässige Abschreibungen | Ausserplanm. Abschreibungen Wertberichtigungen | Abgänge (+) | Umgliederungen | | | Stand per 31.12.2025 |
| Sachanlagen VV | | | | | | | | | | | | |
| 1400 Grundstücke VV | 209'984.59 | 0.00 | 0.00 | 209'984.59 | 0.00 | 0.00 | 0.00 | 0.00 | 0.00 | 0.00 | 0.00 | 209'984.59 |
| 1404 Hochbauten | 1'639'744.40 | 0.00 | 0.00 | 1'639'744.40 | -992'992.60 | -30'797.70 | 0.00 | 0.00 | 0.00 | 0.00 | -1'023'790.30 | 615'954.10 |
| 1406 Mobiliën VV | 26'986.95 | 0.00 | 0.00 | 26'986.95 | -23'918.76 | -3'068.19 | 0.00 | 0.00 | 0.00 | 0.00 | -26'986.95 | 0.00 |
| Total Sachanlagen VV | 1'876'715.94 | 0.00 | 0.00 | 1'876'715.94 | -1'016'911.36 | -33'865.89 | 0.00 | 0.00 | 0.00 | 0.00 | -1'050'777.25 | 825'938.69 |
| Total Verwaltungsvermögen | 1'876'715.94 | 0.00 | 0.00 | 1'876'715.94 | -1'016'911.36 | -33'865.89 | 0.00 | 0.00 | 0.00 | 0.00 | -1'050'777.25 | 825'938.69 |

Anhang

Beteiligungsspiegel

| Name Sitz | Rechtsform | Rechnungs- legungsnorm | Funktion | Tätigkeits- gebiet | Nominalka- pital (100%) | Eigentums- anteil | Stimmanteil Exekutive | Stimmanteil Legislative | Spezifische Risiken | Anschaff- ungswert | Buchwert 31.12.2025 |
|-----------------------------------------------------------|--------------------|---------------------------|-----------------|-----------------------------------------------------------------------------------|----------------------------|--------------------------------|-----------------------------------------|--------------------------------|----------------------------------------------------|-------------------------------------------|------------------------|
| Bilanzierte Beteiligungen im Verwaltungsvermögen | | | | | | | | | | | |
| Beteiligungen an Gemeinden und Zweckverbänden | | | | | | | | | | | |
| Sozialdienste Bezirk Dielsdorf | Zweckverband | HRM | 1400/5790 | Aufgaben im Rahmen Sozialhilfegesetz/Führ. Vormundsch. Massn. Schaffung KESB-Beh. | 0 | 0 | 0.00% (Vorstand 7, NH 0) | 4.55% (DV 22 Delegierte, NH 1) | Kündigungsfrist 1 Jahr | 0.00 | 213'752.00 |
| Langzeitpflege Bezirk Dielsdorf (Gesundheitszentrum) | Zweckverband | HRM | 4120 | Sicherstellung der Langzeitpflege ab 2017 inkl. Spitex | 0 | 0 | 0.00% (Kommission 5 Mitglieder, NH 0) | 4.55% (DV 22 Delegierte, NH 1) | Kündigungsfrist 2 Jahre ab 2017 inkl. Spitex Regio | 0.00 | 1'349'972.00 |
| ... | | | | | | | | | | | |
| 1452 Beteiligungen an Gemeinden und Zweckverbänden | | | | | | | | | | | 1'563'724.00 |
| Beteiligungen an öffentlichen Unternehmen | | | | | | | | | | | |
| ... | | | | | | | | | | | |
| Spital Bülach AG | Aktiengesellschaft | Swiss GAAP FER | 4110 | Akutsipital | 39'757'500 | 1'824'500 (18'245 v. 397'575) | 0.00% (VR, 7 Mitglieder, NH 0) | 4.59% (GV analog Aktien) | Bewilligung Aktienübertragung durch VR | unbekannt, per Gründung AG Wert Beteilig. | 1'824'500.00 |
| ARA Fischbach Glatt | Zweckverband | HRM | 7201 | Kläranlage | 0 | 0 | 20.00% (Kommission, 5 Mitglieder, NH 1) | 11.11% (DV 9 Delegierte, NH 1) | Austrittsfrist 5 Jahre | 0.00 | 1'493'832.70 |
| ... | | | | | | | | | | | |
| 1454 Beteiligungen an öffentlichen Unternehmen | | | | | | | | | | | 3'318'332.70 |
| Beteiligungen an privaten Unternehmen | | | | | | | | | | | |
| ... | | | | | | | | | | | |
| Abraxas-Informatik AG | Aktiengesellschaft | Swiss GAAP FER | 0210 1455.00 | Informatikdienstleistungen für öffentl. Gemeinwesen | 19'744'000 | 25'000 (250 Aktien v. 197'440) | 0.00% (VR 9 Mitglieder, NH 0) | 0.13% (analog Aktien) | Bewilligung Aktienübertragung durch VR | 50'000.00 | 39'800.00 |
| ... | | | | | | | | | | | |

| | |
|---------------------------------------------------|---------------------|
| 1455 Beteiligungen an privaten Unternehmen | 39'800.00 |
| Total Beteiligungen im Verwaltungsvermögen | 4'921'856.70 |

Nicht bilanzierte Beteiligungen und Verträge

| | | | | | | | | | | |
|-------------------------------------------------|-------------------------------|-----|-----------------|-------------------------------------------------------------------------------------------|-----------|-----------------------------------------------|------------------------------------------------|-----------------------------------------|----------------------------------------------------------------------------|--------------|
| Sportanlage Erlen AG | Aktiengesellschaft | OR | 3410 1464.00 | Betrieb Sport- und Freizeitpark Erlen der Gden Dielsdorf, Niederhasli, Steinmaur | 3'000'000 | 1'109'700 (11'097 Aktien von 30'000) | 33.33% (2 von 6 VR) | 36.99% (analog Aktien) | Deckung Betriebsdefizit nach Einwohnern und berechtigter Steuerkraft | 1'109'700.00 |
| Genossenschaft Theater für den Kanton Zürich | Genossenschaft | OR | 3290 | Kulturangebot im Kanton 0 Zürich | 0 | 0 | 0.00% | 0.00% | | 900.00 |
| Radio- und Fernsehgen. ZH/SH (RFZ), Zürich | Genossenschaft | OR | 0210 | Interessenvertretung der 0 Bevölkerung gegenüber Radio und Fernsehen | 0 | 100 | 0.00% | 0.00% | | 100.00 |
| Musikschule Zürcher Unterland | Verein (27 Schulgemeinden) | OR | 2120 | Musikschule | 0 | 0 | 0.00% (Vorstand, 5 Mitglieder, NH 0) | 3.70% (DV, 27 Dele- gierte, NH 1) | jährliche Beiträge pro Schüler/Defizitgarantie | 0.00 |
| Standortförderung Züri- Unterland | Verein | OR | 8500 / 3210 | Förderung und Bekanntmachung Züri- Unterland | 0 | 0 | 11.11% (Vorstand, 9 Mitglieder, NH 1) | 2.27% (GV, NH 5 von 220 Stimmen) | Beitrag pro Einwohner | 0.00 |
| Gruppenwasserversorgung Furttal | Zweckverband | HRM | 7101 | Wasserversorgung | 0 | 0 | 0.00% (Kommission 5 Mitglieder, NH 0) | 10.00% (DV 20 Dele- gierte, NH 2) | Kündigungsfrist 5 Jahre | 0.00 |
| Gruppenwasserversorgung Vororte und Glattal | Zweckverband | HRM | 7100 | Wasserversorgung in den Gemeinde des Furt- und Glattales | 0 | 0 | 0.00% (Kommission 9 Mitglieder, NH 0) | 4.65% (DV 43 Dele- gierte, NH 2) | Kündigungsfrist 5 Jahre Anschluss an andere Wasserversorgung | 0.00 |
| Planungsgruppe Zürcher Unterland (PZU) | Zweckverband | HRM | 7900 | Raum- und Verkehrsplanung Verbandsgebiet | 0 | 0 | 14.28% (Vorstand 7 Mitglieder, NH 1) | 3.33% (DV 30 Dele- gierte, NH 1) | Austritt und Auflösung nur mit Zustimmung des Regierungsrats | 0.00 |

| | | | | | | | | | | |
|------------------------------------------------------------------------------------------------|--------------------------------------|-------------------|----------------------------------------------------------------------|------------------------------------------------------------------|---|--------------------------------------|---------------------------------------------------------------|---------------------------------------------------------------------|-------------------------------------------------------------------------------------|------|
| Zweckverband Polizei Rümliang- Oberglatt-Niederhasli- Niederglatt (RONN) | HRM | 1110 | Sicherstellung Gemeindepolizeiliche Aufgaben | 0 | 0 | 25.00% (Vorstand 4 Mitglieder) | 25.00% (GR, 4 Ver- bandsge- meinden) | Kündigungsfrist 2 Jahre | 0.00 | |
| Genossenschaft Senioren- zentrum "Im Spitz" | Genossenschaft (OR OR 829) | 5340 1446.00 | Vermietung preisgün- stiger Seniorenwoh- nungen für Mitglieder | 0 | 0 | 20.00% (Vorstand 5 Mitglieder) | 0.00% (GV, keine Anteile) | Land im Baurecht bis 01.01.2103, bei Liquid. Vermögen zg. Gde | 2'145'071.00 (Land Baurecht + Darlehen) 1'306'429.00 Fondsentn. | |
| Sonderpädagogischer Schulzweckverband Bezirk Dielsdorf | Zweckverband | HRM | 2192/2200 | Lösung spezieller Schulischer Aufgaben | 0 | 0 | 20.00% (Vorstand, 5 Mitglieder, NH 1) | 6.45% (DV 31 Delegierte, NH 2) | Darlehen wird bei Austritt zurück bezahlt Kündigungsfrist 2 Jahre | 0.00 |
| Altersheim Eichl Niederglatt (Trägergemeinde Niederglatt) | Beteiligungs-/Miet- vertrag | HRM | 4120 | Altersheim | 0 | 0 | 0.00% | 0.00% | a.o. Beteiligung an Be- triebsrückschlag bei längerfristiger Unterbelegung | 0.00 |
| Interessengemeinschaft Kehrichtsackgebühr Zürcher Unterland | Anschlussvertrag | HRM | 7301 | Gemeinsame Be- wirtschaftung von Kehrichtsackgebühr | 0 | 0 | 0.00% (Ausschuss 10 Mitglieder, NH 0) | 2.44% (Volivers. 41 Mitglieder, NH 1) | keine | 0.00 |
| kispex Kinder-Spitex Kanton Zürich | Leistungsverein- barung (Vertrag) | Swiss GAAP FER | 4215 | Pflege und Betreuung Kinder in vertr. Umgeb. | 0 | 0 | 0.00% | 0.00% | Deckung Norm- und Restdefizit | 0.00 |
| Mehrzweckhalle Schulhaus Seehalden (Sekundarschule) | Personaldienst-barkeit | HRM | 3290 | Gemeinsamer Betrieb Mehrzweckhalle | 0 | 0 | 50.00% (Be- triebskommis- sion 4 Mitglie- der, NH 2) | 0.00% | Kostenbeitrag Betriebs- defizit | 0.00 |
| Regionales Zivilstandsamt Dielsdorf | Zusammenarbeits- vertrag | HRM | 1400 | Zivilstandsamtliche Arbeit | 0 | 0 | 0.00% | 0.00% | keine | 0.00 |
| RONN Zivilschutzorganisation (Rümliang-Oberglatt-Niederhasli- Niederglatt) | Anschlussvertrag | HRM | 1620 | Zivilschutz | 0 | 0 | 16.67% (Kommission 6 Mitglieder, NH 1) | 0.00% | Kostenbeitrag Betriebs- defizit | 0.00 |
| Regionale Führungsorganisation RFO RONN (Rümliang-Oberglatt- Niederhasli-Niederglatt) | Zusammenarbeits- vertrag | HRM | 1628 | Bewältigung von besonderen und ausserordentlichen Lagen | 0 | 0 | 25% (Kommission 4 Mitglieder, NH 1) | 0.00% | Kostenbeitrag Betriebs- defizit | 0.00 |

Anhang

Gewährleistungsspiegel / Eventualverpflichtungen

| Name Sitz | Art der Verpflichtung | Datum | Verfallszeit | Verpflichtung Betrag | Eigentümer, wesentl. Miteigentümer | Spezifische zus. Angaben | Zahlungsströme im Rechnungsjahr |
|-----------------------------------------------------------------------------------------------|----------------------------------------------------------------------------------------------------------------------------------------------------------------------------------------------|-------|--------------|-------------------------|----------------------------------------------|-----------------------------------------------------------------------------------------------------|---------------------------------------------------------------------------------------------|
| Eventualverpflichtungen (Bürgschaften, Garantieverpflichtungen, Defizitgarantien etc.) | | | | | | | |
| BVK, Personalvorsorge des Kantons Zürich, Zürich | Vertraglicher Anschluss an die BVK; Nachschusspflicht im Falle einer Unterdeckung bei der Auflösung der BVK, Verpflichtung zur Leistung von Sanierungsbeiträgen, wenn Deckungsgrad unter 90% | | | | selbständige, privatrechtliche Pensionskasse | Deckungsgrad per 31.12.2025: 113.6% | Fr. 1'878'786.20 Beiträge Arbeitgeber und Arbeitnehmer |
| Weitere Verpflichtungen (Alllasten, Konventionalstrafen) | | | | | | | |
| Alllast Grundeigentum | Alllast auf Kat. Nr. 2128, Seehalde ehemalige Deponie, belastet, keine schädlichen Einwirkungen zu erwarten gemäss Kataster der belasteten Standorte | | | | Politische Gemeinde | Sanierung bei Überbauung, keine Überbauung geplant, Landwirtschaftszone Sanierungskosten unbekannt. | 0.00 |
| Alllast Grundeigentum im Baurecht | Alllast auf Kat. Nr. 1896, Schiessanlage Salen Oberhasli, bei Betriebsaufgabe, ca. Fr. 250'000.00 | | | | Sportschützenverein Salen Oberhasli | Sanierung Erdwall, Kugelfänge saniert | 0.00 |

Anhang

Rückstellungsspiegel

| Kurzfristige Rückstellungen | | Stand 01.01.2025 | Bildung inkl. Erhöhung (+) | Verwendung (-) | Auflösung (-) | Umbuchung (+/-) | Stand 31.12.2025 | Begründung |
|------------------------------------------|-------------------------------------|---------------------|-------------------------------|----------------------|-------------------|--------------------|---------------------|------------|
| 2050 | Mehrleistungen des Personals | 261'000.00 | 0.00 | 0.00 | -9'300.00 | 0.00 | 251'700.00 | A |
| 2051 | Andere Ansprüche des Personals | 0.00 | 0.00 | 0.00 | 0.00 | 0.00 | 0.00 | |
| 2052 | Prozesse | 0.00 | 0.00 | 0.00 | 0.00 | 0.00 | 0.00 | |
| 2053 | Nicht versicherte Schäden | 0.00 | 0.00 | 0.00 | 0.00 | 0.00 | 0.00 | |
| 2054 | Bürgschaften und Garantieleistungen | 0.00 | 0.00 | 0.00 | 0.00 | 0.00 | 0.00 | |
| 2055 | Übrige betriebliche Tätigkeit | 10'011.39 | 0.00 | 0.00 | -10'011.39 | 0.00 | 0.00 | |
| 2056 | Vorsorgeverpflichtungen | 0.00 | 0.00 | 0.00 | 0.00 | 0.00 | 0.00 | |
| 2057 | Finanzaufwand | 0.00 | 0.00 | 0.00 | 0.00 | 0.00 | 0.00 | |
| 2058 | Investitionsrechnung | 0.00 | 0.00 | 0.00 | 0.00 | 0.00 | 0.00 | |
| 2059 | Übrige Rückstellungen | 3'420'281.00 | 3'403'423.00 | -3'420'281.00 | 0.00 | 0.00 | 3'403'423.00 | B |
| Total kurzfristige Rückstellungen | | 3'691'292.39 | 3'403'423.00 | -3'420'281.00 | -19'311.39 | 0.00 | 3'655'123.00 | |

Begründungen der kurzfristigen Rückstellungen

| | Konto ER / IR | Buchwert per 31.12.2025 |
|------------------------------------------|-------------------------------------------------------------------------------|----------------------------|
| A | Ferienguthaben und Gleitzeitsaldi des Personals per 31.12.2025 | 251'700.00 |
| B | Guthaben Sekundarschulgemeinde des Ressourcenausgleichs 2026 (Bemessung 2024) | 3'403'423.00 |
| Total kurzfristige Rückstellungen | | 3'655'123.00 |

Anhang

Rückstellungsspiegel

| Langfristige Rückstellungen | | Stand 01.01.2025 | Bildung inkl. Erhöhung (+) | Verwendung (-) | Auflösung (-) | Umbuchung (+/-) | Stand 31.12.2025 | Begründung |
|------------------------------------------|-------------------------------------|---------------------|-------------------------------|-------------------|----------------------|--------------------|---------------------|------------|
| 2081 | Ansprüche des Personals | 0.00 | 0.00 | 0.00 | 0.00 | 0.00 | 0.00 | |
| 2082 | Prozesse | 0.00 | 0.00 | 0.00 | 0.00 | 0.00 | 0.00 | |
| 2083 | Nicht versicherte Schäden | 0.00 | 0.00 | 0.00 | 0.00 | 0.00 | 0.00 | |
| 2084 | Bürgschaften und Garantieleistungen | 0.00 | 0.00 | 0.00 | 0.00 | 0.00 | 0.00 | |
| 2085 | Übrige betriebliche Tätigkeit | 0.00 | 0.00 | 0.00 | 0.00 | 0.00 | 0.00 | |
| 2086 | Vorsorgeverpflichtungen | 0.00 | 0.00 | 0.00 | 0.00 | 0.00 | 0.00 | |
| 2087 | Finanzaufwand | 0.00 | 0.00 | 0.00 | 0.00 | 0.00 | 0.00 | |
| 2088 | Investitionsrechnung | 0.00 | 0.00 | 0.00 | 0.00 | 0.00 | 0.00 | |
| 2089 | Übrige Rückstellungen | 3'364'000.00 | 3'955'000.00 | 0.00 | -3'364'000.00 | 0.00 | 3'955'000.00 | A |
| Total langfristige Rückstellungen | | 3'364'000.00 | 3'955'000.00 | 0.00 | -3'364'000.00 | 0.00 | 3'955'000.00 | |

Begründungen der langfristigen Rückstellungen

| | | Konto ER / IR | Buchwert per 31.12.2025 |
|------------------------------------------|---------------------------------------------------------------------------------------------|---------------|----------------------------|
| A | Guthaben Sekundarschulgemeinde des mutmasslichen Ressourcenausgleichs 2027 (Bemessung 2025) | | 3'955'000.00 |
| Total langfristige Rückstellungen | | | 3'955'000.00 |

Anhang

Eigenkapitalnachweis

| Veränderungen | Stand 01.01.2025 | Spezialfinanzierungen im Eigenkapital | | Fonds | | Rücklagen | | Vorfinanzierungen | | Finanzpolitische Reserve | | Marktwertreserve | Jahresergebnis | | Stand 31.12.2025 |
|-----------------------------------------------------|----------------------|------------------------------------------|-------------|-------------------|-------------|-------------|-------------|-------------------|-------------|-----------------------------|-------------|------------------|----------------|---------------------|-----------------------|
| | | Einlage | Entnahme | Einlage | Entnahme | Einlage | Entnahme | Einlage | Entnahme | Einlage | Entnahme | Veränderung | Ertragsü. | Aufwandü. | |
| | | | | | | | | | | | | | | | |
| 2900 Spezialfinanzierungen im Eigenkapital | | | | | | | | | | | | | | | 16'046'640.38 |
| Wasserwerk | 5'509'270.09 | 274'452.72 | | | | | | | | | | | | | 5'783'722.81 |
| Abwasserbeseitigung | 7'699'353.91 | 225'527.87 | | | | | | | | | | | | | 7'924'881.78 |
| Abfallwirtschaft | 2'318'287.17 | 19'748.62 | | | | | | | | | | | | | 2'338'035.79 |
| 2910 Fonds im Eigenkapital | | | | | | | | | | | | | | | 467'080.55 |
| Ersatzabgaben für Parkplatzbauten | 253'300.00 | | 160'000.00 | 0.00 | | | | | | | | | | | 413'300.00 |
| Forstreservefonds | 43'780.55 | | 0.00 | 0.00 | | | | | | | | | | | 43'780.55 |
| Liegenschaftsfonds | 0.00 | | 0.00 | 0.00 | | | | | | | | | | | 0.00 |
| 2920 Rücklagen der Globalbudgetbereiche | 0.00 | | | | | | | | | | | | | | 0.00 |
| 2930 Vorfinanzierungen | 0.00 | | | 0.00 | | | | | | | | | | | 0.00 |
| 2940 Finanzpolitische Reserve | 4'989'000.00 | | | | | | | | | | | | | | 4'989'000.00 |
| 2961 Marktwertreserve auf Finanzinstrumenten | 0.00 | | | | | | | | | | | | | | 0.00 |
| 2990 Jahresergebnis | 0.00 | | | | | | | | | | | | 3'646'019.27 | | 3'646'019.27 |
| 2999 Kumulierte Ergebnisse der Vorjahre | 75'129'704.92 | | | | | | | | | | | | | | 75'129'704.92 |
| Total | 95'942'696.64 | 519'729.21 | 0.00 | 160'000.00 | 0.00 | 0.00 | 0.00 | 0.00 | 0.00 | 0.00 | 0.00 | 0.00 | 0.00 | 3'646'019.27 | 100'268'445.12 |

Anhang

Haushaltsgleichgewicht

Ausgleich des Budgets

Regel: Der Gemeindesteuerfuss wird grundsätzlich so festgesetzt, dass die Erfolgsrechnung des Budgets ausgeglichen ist (§ 92 Abs. 1 GG).

| | | |
|---------------------------------------|---------------------------------------------------------------------|---------------------|
| Jahresergebnis Erfolgsrechnung | Aufwandüberschuss (-) / Ertragsüberschuss (+) gemäss Budget | -557'100.00 |
| Jahresergebnis Erfolgsrechnung | Aufwandüberschuss (-) / Ertragsüberschuss (+) gemäss Jahresrechnung | 3'646'019.27 |

Zulässiger Aufwandüberschuss

Regel: Pro Jahr darf ein Aufwandüberschuss in der Höhe der budgetierten Abschreibungen auf dem Verwaltungsvermögen zuzüglich 3% des Steuerertrags budgetiert werden (§ 92 Abs. 2 GG).
Ist das Finanzvermögen grösser als das Fremdkapital (Nettovermögen), darf von Abs. 2 abgewichen und bis zur Höhe der Differenz ein Aufwandüberschuss budgetiert werden (§ 92 Abs. 3 GG).
Falls Einlagen in die Vorfinanzierungen (§ 90 Abs. 3 GG) oder in die Reserve (§ 123 Abs. 2 GG) budgetiert werden, darf im Budget kein Aufwandüberschuss resultieren.

Die Regelung ist für die Jahresrechnung nicht relevant.

Anhang

Haushaltsgleichgewicht

Kennzahlen

Regel: Zur Beurteilung der Veränderung des Eigenkapitals, der Zinsbelastung und der Investitionen werden folgende Kennzahlen ausgewiesen (§ 94 GG)

Eigenkapitalquote

Die Eigenkapitalquote gibt Auskunft über die Kapitalstruktur der Gemeinde. Sie zeigt zu welchem Anteil die Aktiven selber finanziert werden. Ein höheres Eigenkapital führt zu mehr Handlungsspielraum der Gemeinde und einer besseren Bonität gegenüber den Kreditgebern.

Richtwerte
 > 25 % genügend
 < 25 % ungenügend

| 2019 | 2020 | 2021 | 2022 | 2023 | 2024 | 2025 | 2026 | 2027 | 2028 | Ø |
|------|------|------|------|------|------|------|------|------|------|-----|
| 65% | 65% | 73% | 72% | 74% | 76% | 75% | | | | 71% |

Zinsbelastungsquote

Die Zinsbelastungsquote informiert über das Verhältnis der Zinsen zum Einkommen der Gemeinde (laufender Ertrag). Sie zeigt, wie gut die Gemeinde ihre Verpflichtungen gegenüber den Kreditgebern erfüllen kann. Die Tragbarkeitsberechnung erfolgt zu einem durchschnittlichen Zinssatz von 5%.

Richtwerte
 < 5 % genügend
 > 5 % ungenügend

| 2019 | 2020 | 2021 | 2022 | 2023 | 2024 | 2025 | 2026 | 2027 | 2028 | Ø |
|------|------|------|------|------|------|-------|------|------|------|------|
| 1.1% | 0.9% | 0.8% | 0.7% | 0.4% | 0.1% | -0.2% | | | | 0.5% |

Investitionsanteil

Der Investitionsanteil gibt an, welcher Anteil der Ausgaben einer Gemeinde für Investitionen in die Infrastruktur eingesetzt wurde. Er zeigt das Ausmass der Investitionstätigkeit an.

Richtwerte
 > 10 % genügend
 < 10 % ungenügend

| 2019 | 2020 | 2021 | 2022 | 2023 | 2024 | 2025 | 2026 | 2027 | 2028 | Ø |
|------|------|------|------|------|------|------|------|------|------|-----|
| 15% | 16% | 14% | 19% | 6% | 7% | 3% | | | | 11% |

Anhang

Finanzkennzahlen

| | Rechnung 2025 | Budget 2025 | Rechnung 2024 | Richtwerte |
|---------------------------------------------------------------------------------------------------------------------------------|------------------|----------------|------------------|-------------------------------------------------------------------------------------------------------------------------------------------------------------------------------------|
| Anzahl Einwohner | 9'819 | 9'800 | 9'608 | |
| Steuerfuss | 88% | 88% | 88% | |
| Steuerkraft pro Einwohner (eigene Berechnung) | 2'553 | 2'501 | 2'611 | |
| Selbstfinanzierungsgrad | 664% | 67% | 255% | > 100 % ideal 80 - 100 % gut bis vertretbar 50 - 80 % problematisch < 50 % ungenügend |
| Anteil der Nettoinvestitionen, welche aus eigenen Mitteln finanziert werden können. | | | | |
| Zinsbelastungsanteil | -0.1% | 0.1% | 0.0% | 0 - 4 % gut 4 - 9 % genügend > 9 % schlecht |
| Anteil des Ertrags, welcher durch den Zinsaufwand gebunden ist. | | | | |
| Nettoverschuldungsquotient | -207% | - | -180% | < 100 % gut 100 - 150 % genügend > 150 % schlecht |
| Anteil der direkten Steuern der natürlichen und juristischen Personen, die erforderlich wären, um die Nettoschulden abzutragen. | | | | |
| Nettoschuld I pro Einwohnerin und Einwohner | -4'701 | - | -4'189 | < 0 Fr. Nettovermögen 1 - 1'000 Fr. geringe Verschuldung 1'001 - 2'500 Fr. mittlere Verschuldung 2'501 - 5'000 Fr. hohe Verschuldung > 5'000 Fr. sehr hohe Verschuldung |

Anhang**Kreditrechtliche Angaben****Verpflichtungskredite**

| Kreditbeschluss | | | | | | | | Rechnung 2025 | | | | | | | |
|-----------------|-------|----|------------|----------------------|------------------------------------|-----------------------------------|------------------------------------|---------------|-----------|-----------------------------------|------------------------------------|-------------------------------------|--------------------------|-------|--|
| Datum | Organ | B/ | Kredit Fr. | Konto ER Konto IR | Bezeichnung | Ausgaben kumuliert bis 2024 | Einnahmen kumuliert bis 2024 | Ausgaben | Einnahmen | Ausgaben kumuliert bis 2025 | Einnahmen kumuliert bis 2025 | Abweichung bewilligter Kredit | Datum Abrech- nung | Organ | |
| 22.11.2015 | Urne | B | 12'016'290 | 7201.5540.00 | ARA Niederglatt, Ausbau 2030* | 6'933'309.45 | 0.00 | 0.00 | 0.00 | 6'933'309.45 | 0.00 | 5'082'980.55 | | | |
| 01.06.2023 | GV | B | 250'000 | 6150.5010.42 | Sicherheitsmassnahmen Tempo 30 | 22'069.15 | 0.00 | 127'128.45 | 0.00 | 149'197.60 | 0.00 | 100'802.40 | | | |
| 29.11.2023 | GV | B | 1'560'000 | 2171.5040.04 | Zentralschulhaus, Dach / PV-Anlage | 1'179'497.80 | 0.00 | 31'774.90 | 0.00 | 1'211'272.70 | 0.00 | 348'727.30 | | | |
| 04.06.2025 | GV | B | 2'635'000 | 2171.5040.05 | Zentralschulhaus, Tagesstrukturen | 0.00 | 0.00 | 87'831.95 | 0.00 | 87'831.95 | 0.00 | 2'547'168.05 | | | |
| | | | | 2180.5060.01 | Zentralschulhaus, Mobililar TS | 0.00 | 0.00 | 0.00 | 0.00 | 0.00 | 0.00 | 0.00 | 0.00 | | |
| 04.06.2025 | GV | B | 2'300'000 | 6150.5010.26 | Hofstetterstrasse, Strassenbau | 0.00 | 0.00 | 80'967.20 | 0.00 | 80'967.20 | 0.00 | 2'184'373.36 | | | |
| | | | | 6150.5010.55 | Hofstetterstrasse, Bushaltestelle | 0.00 | 0.00 | 12'003.15 | 0.00 | 12'003.15 | 0.00 | 0.00 | 0.00 | | |
| | | | | 7101.5030.24 | Hofstetterstrasse, Wasserleitung | 0.00 | 0.00 | 20'531.41 | 0.00 | 20'531.41 | 0.00 | 0.00 | 0.00 | | |
| | | | | 7201.5030.10 | Hofstetterstrasse, Kanalisation | 0.00 | 0.00 | 2'124.88 | 0.00 | 2'124.88 | 0.00 | 0.00 | 0.00 | | |

* Stand per 31.12.2021 da die Investitionen der ARA Niederglatt wegen Vermögensfähigkeit ab dem Jahr 2022 in der Jahresrechnung des Zweckverbands ausgewiesen werden.

Ausweis der von den Stimmberechtigten (Urne oder Gemeindeversammlung) oder dem Gemeindeparlament beschlossenen Verpflichtungskredite (§ 19 Abs. 1 lit. f. VGG).

Regionale Führungsorganisation RFO RONN

der politischen Gemeinden Rümlang, Oberglatt, Niederhasli und Niederglatt

Öffentlich-rechtliche einfache Gesellschaft

Betriebskosten- und Investitionsabrechnung 2025

Konsortialbuchhaltung

Kontakt

Regionale Führungsorganisation RFO RONN
c/o Finanzverwaltung Rümlang
Glattalstrasse 201
8153 Rümlang

Präsidentin Führungsrat: Corinne Lee, Politische Gemeinde Rümlang

Rechnungsführer/in: Christoph Oberhänsli
Telefon: 044 817 75 48
E-Mail: christoph.oberhaensli@ruemlang.ch

Betriebsaufwände und -erträge

| Einzelkonten nach Funktionen | Rechnung 2025 | | Budget 2025 | | Rechnung 2024 | |
|-------------------------------------------------------------------------------|---------------|----------|-------------|-----------|---------------|----------|
| | Aufwand | Ertrag | Aufwand | Ertrag | Aufwand | Ertrag |
| 1628 Regionale Führungsorganisation (RFO RONN) | | | | | | |
| 3000.00 Entschädigungen, Tag- und Sitzungsgelder an Behörden und Kommissionen | 4'694.00 | | 10'000.00 | | 4'300.00 | |
| 3050.00 AG-Beiträge AHV, IV, EO, ALV, Verwaltungskosten | 368.30 | | 0.00 | | 268.75 | |
| 3053.00 AG-Beiträge an Unfallversicherungen | 100.00 | | 0.00 | | 100.00 | |
| 3054.00 AG-Beiträge an Familienausgleichskasse | | | 0.00 | | 66.90 | |
| 3090.00 Aus- und Weiterbildung des Personals | 0.00 | | 4'900.00 | | 0.00 | |
| 3091.00 Personalwerbung | 0.00 | | 0.00 | | 0.00 | |
| 3100.00 Büromaterial | 0.00 | | 200.00 | | 0.00 | |
| 3101.00 Betriebs- und Verbrauchsmaterial | 0.00 | | 2'900.00 | | 0.00 | |
| 3102.00 Drucksachen, Publikationen | 0.00 | | 300.00 | | 0.00 | |
| 3111.00 Anschaffung Apparate, Maschinen, Geräte, Fahrzeuge, Werkzeuge | 0.00 | | 0.00 | | 0.00 | |
| 3113.00 Anschaffung Hardware | 0.00 | | 0.00 | | 0.00 | |
| 3118.00 Anschaffung immaterielle Anlagen | 0.00 | | 0.00 | | 0.00 | |
| 3130.00 Dienstleistungen Dritter | 1'258.80 | | 1'200.00 | | 1'239.05 | |
| 3133.00 Informatik-Nutzungsaufwand | 500.05 | | 300.00 | | 875.80 | |
| 3144.00 Unterhalt Hochbauten, Gebäude | 0.00 | | 1'500.00 | | 0.00 | |
| 3170.00 Reisekosten und Spesen | 107.80 | | 0.00 | | 0.00 | |
| Betriebsergebnis | | | | | | |
| Betriebsgewinn | 0.00 | | 0.00 | | 0.00 | |
| Betriebsverlust | | 7'028.95 | | 21'300.00 | | 6'850.50 |

Betriebsaufwände und -erträge - Verteilschlüssel

| Einzelkonten nach Funktionen | Rechnung 2024 | | Anteil RDMlang 26.4981% | | Anteil Oberglatt 24.9284% | | Anteil Niederhasli 30.9048% | | Anteil Niederglatt 17.6686% | |
|-------------------------------------------------------------------------------|---------------|----------|----------------------------|----------|------------------------------|----------|--------------------------------|----------|--------------------------------|----------|
| | Aufwand | Ertrag | Aufwand | Ertrag | Aufwand | Ertrag | Aufwand | Ertrag | Aufwand | Ertrag |
| 1628 Regionale Führungsorganisation (RFO RONN) | | | | | | | | | | |
| 3000.00 Entschädigungen, Tag- und Sitzungsgelder an Behörden und Kommissionen | 4'694.00 | 0.00 | 1'243.82 | 0.00 | 1'170.14 | 0.00 | 1'450.67 | 0.00 | 829.37 | 0.00 |
| 3050.00 AG-Beiträge AHV, IV, EO, ALV, Verwaltungskosten | 388.30 | 0.00 | 97.59 | 0.00 | 91.81 | 0.00 | 113.82 | 0.00 | 65.07 | 0.00 |
| 3053.00 AG-Beiträge an Unfallversicherungen | 100.00 | 0.00 | 26.50 | 0.00 | 24.93 | 0.00 | 30.90 | 0.00 | 17.67 | 0.00 |
| 3054.00 AG-Beiträge an Familienausgleichskasse | 0.00 | 0.00 | 0.00 | 0.00 | 0.00 | 0.00 | 0.00 | 0.00 | 0.00 | 0.00 |
| 3090.00 Aus- und Weiterbildung des Personals | 0.00 | 0.00 | 0.00 | 0.00 | 0.00 | 0.00 | 0.00 | 0.00 | 0.00 | 0.00 |
| 3091.00 Personalwerbung | 0.00 | 0.00 | 0.00 | 0.00 | 0.00 | 0.00 | 0.00 | 0.00 | 0.00 | 0.00 |
| 3100.00 BOMaterial | 0.00 | 0.00 | 0.00 | 0.00 | 0.00 | 0.00 | 0.00 | 0.00 | 0.00 | 0.00 |
| 3101.00 Betriebs- und Verbrauchsmaterial | 0.00 | 0.00 | 0.00 | 0.00 | 0.00 | 0.00 | 0.00 | 0.00 | 0.00 | 0.00 |
| 3102.00 Drucksachen, Publikationen | 0.00 | 0.00 | 0.00 | 0.00 | 0.00 | 0.00 | 0.00 | 0.00 | 0.00 | 0.00 |
| 3111.00 Anschaffung Apparate, Maschinen, Geräte, Fahrzeuge, Werkzeuge | 0.00 | 0.00 | 0.00 | 0.00 | 0.00 | 0.00 | 0.00 | 0.00 | 0.00 | 0.00 |
| 3113.00 Anschaffung Hardware | 0.00 | 0.00 | 0.00 | 0.00 | 0.00 | 0.00 | 0.00 | 0.00 | 0.00 | 0.00 |
| 3118.00 Anschaffung Immaterielle Anlagen | 0.00 | 0.00 | 0.00 | 0.00 | 0.00 | 0.00 | 0.00 | 0.00 | 0.00 | 0.00 |
| 3130.00 Dienstleistungen Dritter | 1'258.80 | 0.00 | 333.56 | 0.00 | 313.80 | 0.00 | 389.03 | 0.00 | 222.41 | 0.00 |
| 3133.00 Informatik-Nutzungsaufwand | 500.05 | 0.00 | 132.50 | 0.00 | 124.65 | 0.00 | 154.54 | 0.00 | 88.35 | 0.00 |
| 3144.00 Unterhalt Hochbauten, Gebäude | 0.00 | 0.00 | 0.00 | 0.00 | 0.00 | 0.00 | 0.00 | 0.00 | 0.00 | 0.00 |
| 3170.00 Reisekosten und Spesen | 107.80 | 0.00 | 28.56 | 0.00 | 26.67 | 0.00 | 33.32 | 0.00 | 19.05 | 0.00 |
| Betriebsergebnis | | | | | | | | | | |
| Betriebsgewinn | 0.00 | | 0.00 | | 0.00 | | 0.00 | | 0.00 | |
| Betriebsverlust | | 7'028.95 | | 1'862.53 | | 1'752.20 | | 2'172.28 | | 1'241.92 |

| Gemeinde | Einwohner per 31.12.2024 *) | Anteil Gemeinde in % |
|-------------|-----------------------------|-------------------------|
| RDMlang | 8'238 | 26.4981 |
| Oberglatt | 7'750 | 24.9284 |
| Niederhasli | 9'608 | 30.9048 |
| Niederglatt | 5'493 | 17.6686 |
| Total | 31'089 | 100.0000 |

*) Gemäss Art. 7 Abs. 4 des Zusammenarbeitsvertrages RFO RONN vom 23.03.2018 richtet sich der Kostenverteiler nach der Anzahl Einwohner am 31.12. des dem Rechnungsjahres vorangegangenen Jahres.

Investitionen

| Einzelkonten nach Funktionen | Rechnung 2025 | | Budget 2026 | | Rechnung 2024 | |
|-------------------------------------------------------|---------------|-----------|-------------|-----------|---------------|-----------|
| | Ausgaben | Einnahmen | Ausgaben | Einnahmen | Ausgaben | Einnahmen |
| 1628 Regionale Führungsorganisation (RFO RONN) | | | | | | |
| Keine Investitionen. | | | | | | |
| Investitionen | | | | | | |
| Total Nettoinvestitionen | | 0.00 | 0.00 | 0.00 | 0.00 | 0.00 |

Investitionen - Verteilschlüssel

| Einzelkonten nach Funktionen | Rechnung 2023 | | Anteil Rümliang 26.4981% | | Anteil Oberglatt 24.9284% | | Anteil Niederhasli 30.9048% | | Anteil Niederglatt 17.6686% | |
|-------------------------------------------------------|---------------|-----------|-----------------------------|-----------|------------------------------|-----------|--------------------------------|-----------|--------------------------------|-----------|
| | Ausgaben | Einnahmen | Ausgaben | Einnahmen | Ausgaben | Einnahmen | Ausgaben | Einnahmen | Ausgaben | Einnahmen |
| 1028 Regionale Führungsorganisation (RFO RONN) | | | | | | | | | | |
| Keine Investitionen. | | | | | | | | | | |
| Investitionen | | | | | | | | | | |
| Total Nettoinvestitionen | | 0.00 | 0.00 | 0.00 | 0.00 | 0.00 | 0.00 | 0.00 | 0.00 | 0.00 |

| Gemeinde | Einwohner per 31.12.2024 ¹⁾ | Anteil Gemeinde in % |
|--------------|----------------------------------------|-------------------------|
| Rümliang | 8'238 | 26.4981 |
| Oberglatt | 7'750 | 24.9284 |
| Niederhasli | 9'608 | 30.9048 |
| Niederglatt | 5'493 | 17.6686 |
| Total | 31'089 | 100.0000 |

¹⁾ Gemäss Art. 7 Abs. 4 des Zusammenarbeitsvertrages RFO RONN vom 23.03.2018 richtet sich der Kostenverteiler nach der Anzahl Einwohner am 31.12. des dem Rechnungsjahrs vorangegangenen Jahres.

Erläuterungen

Regionale Führungsorganisation (RFO RONN)

Die RFO RONN ist eine gemeinsame regionale Führungsorganisation der politischen Gemeinden Rümlang, Oberglatt, Niederhasli und Niederglatt. Der Zusammenarbeitsvertrag wurde per 01.01.2019 in Kraft gesetzt. Der Zusammenarbeitsvertrag begründet eine einfache öffentlich-rechtliche Gesellschaft. Die einfache Gesellschaft ist ein reines Vertragsverhältnis und führt während des Jahres eine gesonderte Betriebskosten- und Investitionsabrechnung (Konsortialbuchhaltung), welche den Jahresrechnungen der Vertragsgemeinden beizulegen ist. Die Vertragsgemeinden verbuchen ihren Anteil nach Sachgruppen im entsprechenden Aufgabenbereich.

Detailerläuterungen zu den Betriebsaufwänden und -erträgen

| Konto | Bezeichnung | Rechnung 2025 | Budget 2025 | Differenz Budgetabweichungen |
|---------|-----------------------------------------------------------------------|---------------|-------------|------------------------------------------------|
| 3000.00 | Entschädigungen, Tag- und Sitzungsgelder an Behörden und Kommissionen | 4'694.00 | 10'000.00 | -5'306.00 Stabschef vakant |
| 3050.00 | AG-Beiträge AHV, IV, EO, ALV, Verwaltungskosten | 368.30 | 0.00 | 368.30 |
| 3053.00 | AG-Beiträge an Unfallversicherungen | 100.00 | 0.00 | 100.00 Keine Weiterbildungen besucht |
| 3054.00 | AG-Beiträge an Familienausgleichskasse | 0.00 | 0.00 | 0.00 |
| 3090.00 | Aus- und Weiterbildung des Personals | 0.00 | 4'900.00 | -4'900.00 Keine Weiterbildungen besucht |
| 3091.00 | Personalwerbung | 0.00 | 0.00 | 0.00 |
| 3100.00 | Büromaterial | 0.00 | 200.00 | -200.00 kein Material benötigt |
| 3101.00 | Betriebs- und Verbrauchsmaterial | 0.00 | 2'900.00 | -2'900.00 kein Material für Stab+FR benötigt |
| 3102.00 | Drucksachen, Publikationen | 0.00 | 300.00 | -300.00 kein Inserat in Printmedien publiziert |
| 3111.00 | Anschaffung Apparate, Maschinen, Geräte, Fahrzeuge, Werkzeuge | 0.00 | 0.00 | 0.00 |
| 3113.00 | Anschaffung Hardware | 0.00 | 0.00 | 0.00 |
| 3118.00 | Anschaffung immaterielle Anlagen | 0.00 | 0.00 | 0.00 |
| 3130.00 | Dienstleistungen Drifter | 1'258.80 | 1'200.00 | 58.80 Telefonkosten |
| 3133.00 | Informatik-Nutzungsaufwand | 500.05 | 300.00 | 200.05 Website aktualisiert |
| 3144.00 | Unterhalt Hochbauten, Gebäude | 0.00 | 1'500.00 | -1'500.00 kein Unterhalt Anlagen |
| 3170.00 | Reisekosten und Spesen | 107.80 | 0.00 | 107.80 |

Detailerläuterungen zu den Investitionen

| Konto | Bezeichnung | Rechnung 2025 | Budget 2025 | Differenz Budgetabweichungen |
|-------|---------------------|---------------|-------------|------------------------------|
| | Keine Investitionen | | | |

Bilanz

| Aktiven | | 01.01.2025 | 31.12.2025 |
|-----------------|----------------------------------------------|-------------------|-------------------|
| 1 | Aktiven | 6'850.50 | 5'166.40 |
| 10 | Finanzvermögen | 6'850.50 | 5'166.40 |
| 101 | Forderungen | 6'850.50 | 5'166.40 |
| 1011 | Kontokorrente mit Dritten | 6'850.50 | 5'166.40 |
| 1011.17 | KK Regionale Führungsorganisation RFO RONN | 6'850.50 | 5'166.40 |
| | Anteil Gemeinde Rümlang | 1'815.25 | 0.00 |
| | Anteil Gemeinde Oberglatt | 1'707.72 | 1'752.20 |
| | Anteil Gemeinde Niederhasli | 2'117.13 | 2'172.28 |
| | Anteil Gemeinde Niederglatt | 1'210.40 | 1'241.92 |
| Passiven | | 01.01.2025 | 31.12.2025 |
| 2 | Passiven | 6'850.50 | 5'166.40 |
| 20 | Fremdkapital | 6'850.50 | 5'166.40 |
| 200 | Laufende Verbindlichkeiten | 6'239.65 | 5'166.40 |
| 2001 | Kontokorrente mit Dritten | 6'239.65 | 5'166.40 |
| 2001.17 | Kontokorrent mit Gemeinde Rümlang (RFO RONN) | 6'239.65 | 5'166.40 |
| 204 | Passive Rechnungsabgrenzungen (RA) | 610.85 | 0.00 |
| 2040 | Passive RA Personalaufwand | 610.85 | 0.00 |
| 2040.00 | Passive RA Personalaufwand | 610.85 | 0.00 |
| 29 | Eigenkapital | 0.00 | 0.00 |
| 299 | Bilanzüberschuss/-fehlbetrag | 0.00 | 0.00 |
| 2990 | Jahresergebnis | 0.00 | 0.00 |
| 2990.00 | Jahresergebnis | 0.00 | 0.00 |

Jahresrechnung - Details zum Finanzbericht

Erfolgsrechnung

Erläuterungen zur Erfolgsrechnung (gerundet auf Fr. 100)

0

Allgemeine Verwaltung

Leicht tiefere Kosten in diversen Konten führen zu einem tieferen Nettoaufwand.

| Konto | Rechnung 2025 | Budget 2025 | Differenz | (' = Ergebnisverbesserung / - = Ergebnisverschlechterung) |
|---------------------|------------------|------------------|----------------|-----------------------------------------------------------------------------|
| Nettoaufwand | 3'115'600 | 3'245'600 | 130'000 | |
| 0220.3131.01/02 | 412'400 | 265'000 | -147'400 | Mehrkosten für Springereinsätze Bauamt und externe Prüfung von Baugesuchen. |
| 0220.3162.00 | 2'900 | 55'000 | 52'100 | Leasing Hardware Gemeindeverwaltung erst ab 2026. |
| 0220.4210.01/02 | 315'900 | 280'000 | 35'900 | Mehrertrag Gebühren Bauamt. |
| 0299.3144.00 | 52'800 | 3'000 | -49'800 | Notdach für Pavillon beim Gemeindehaus. |

1

Öffentliche Ordnung und Sicherheit

Der höhere Beitrag an die KESB (Erwachsenenschutz) konnte durch einen tieferen Betriebsbeitrag an die Polizei RONN und ein geringeres Defizit des Betriebsamts kompensiert werden.

| Konto | Rechnung 2025 | Budget 2025 | Differenz | (' = Ergebnisverbesserung / - = Ergebnisverschlechterung) |
|---------------------|------------------|------------------|---------------|-----------------------------------------------------------------------------------------------------------------------------------------------------------------------------------------------|
| Nettoaufwand | 2'507'500 | 2'529'800 | 22'300 | |
| 1110.3612.00 | 519'000 | 595'500 | 76'500 | Tieferer Betriebsbeitrag an den Zweckverband Polizei RONN wegen temporärer personeller Vakanzen. |
| 1400.3612.02 | 810'100 | 680'000 | -130'100 | Markant höherer Beitrag an die KESB (Erwachsenenschutz) wegen höherer Personalkosten. |
| 1400.3690.00 | 15'300 | 87'300 | 72'000 | Tieferer Kostenanteil am Betriebsamt Niederhasli / Niederglatt wegen höherer Gebührenerträge. |
| 1622.xxxx.xx | 2'200 | 6'900 | 4'700 | Gemäss Anweisung des Gemeindeamts muss für die marginalen Kosten im Anhang der Jahresrechnung auf sieben Seiten die detaillierte Betriebskosten- und Investitionsrechnung ausgewiesen werden. |

2

Bildung

Der Gesamtaufwand wurde mit einer Abweichung von nur 0.4% sehr genau budgetiert. Diverse Mehr- und Minderkosten hoben sich per Saldo praktisch auf.

| Konto | Rechnung 2025 | Budget 2025 | Differenz | (' = Ergebnisverbesserung / - = Ergebnisverschlechterung) |
|---------------------|-------------------|-------------------|---------------|----------------------------------------------------------------------------------------------------|
| Nettoaufwand | 19'112'500 | 19'186'900 | 74'400 | |
| 2120.3611.00 | 6'226'000 | 5'930'000 | -296'000 | Höherer Beitrag für Lehrerlöhne an den Kanton, u.a. wegen einer Mehrklasse ab Schuljahr 2025/2026. |
| 2120.3612.00 | 578'200 | 945'200 | 367'000 | Beitrag an den Schulzweckverband zu hoch budgetiert. |
| 2180.xxxx.xx | 558'300 | 449'400 | -108'900 | Höherer Nettoaufwand für Tagesstrukturen vor allem wegen tieferen Elternbeiträgen als erwartet. |
| 2200.363x.xx | 1'067'300 | 891'000 | -176'300 | Höhere Beiträge für Sonderschulung an Kanton und private Institutionen. |
| 2200.4631.00 | 152'400 | 0 | 152'400 | Nicht budgetierter Staatsbeitrag für Sonderschule. |

3

Kultur, Sport und Freizeit

Der Betriebsbeitrag ans Mehrzweckgebäude Seehalde fiel um Fr. 0.1 Mio. und derjenige an die Sportanlage Erlen um Fr. 0.14 Mio. tiefer aus.

| Konto | Rechnung 2025 | Budget 2025 | Differenz | (' = Ergebnisverbesserung / - = Ergebnisverschlechterung) |
|---------------------|------------------|------------------|----------------|-------------------------------------------------------------------------------------------------------------------------------------------------------------------------------------------------|
| Nettoaufwand | 2'191'200 | 2'484'700 | 293'500 | |
| 3290.3632.00 | 37'200 | 139'100 | 101'900 | Tieferer Betriebsbeitrag an das MZG Seehalde, da die Oberstufenschulgemeinde in den vergangenen Jahren die Energiekosten falsch verrechnet hatte. Dies wurde in der Abrechnung 2025 korrigiert. |
| 3410.3634.00 | 836'600 | 975'000 | 138'400 | Tieferes Betriebsdefizit der Sportanlage Erlen AG, hauptsächlich wegen tieferer Energiekosten. |

4

Gesundheit

Die Beiträge an die Pflegefinanzierung fielen massiv höher aus als budgetiert, nämlich bei der stationären Pflege um Fr. 0.63 Mio. und bei der ambulanten Pflege um Fr. 0.70 Mio. Zudem ergab sich bei der Spitex Regional ein markantes Defizit, wovon auf die Gemeinde Niederhasli Fr. 0.20 Mio. entfielen.

| Konto | Rechnung 2025 | Budget 2025 | Differenz | (' = Ergebnisverbesserung / - = Ergebnisverschlechterung) |
|---------------------|------------------|------------------|-------------------|--------------------------------------------------------------------------------|
| Nettoaufwand | 5'564'300 | 4'025'200 | -1'539'100 | |
| 4125.363x.xx | 3'147'000 | 2'520'000 | -627'000 | Massiv höhere Kosten bei der stationären Pflegefinanzierung wegen mehr Fällen. |
| 4210.xxxx.xx | 200'000 | -25'000 | -225'000 | Hohes Defizit statt Ertragsüberschuss der Spitex Regional. |
| 4215.363x.xx | 1'863'800 | 1'166'000 | -697'800 | Massiv höhere Kosten bei der ambulanten Pflegefinanzierung wegen mehr Fällen. |

5

Soziale Sicherheit

Die weitaus gewichtigste Abweichung betraf die Rückerstattung von Versorgertaxen durch den Kanton von Fr. 3.01 Mio. Diese waren einst entgegen den gesetzlichen Grundlagen durch die Gemeinde getragen worden. Höhere Aufwendungen ergaben sich hingegen bei der gesetzlichen wirtschaftlichen Hilfe (+ Fr. 0.22 Mio.) und beim Asylwesen (+ Fr. 0.23 Mio.).

| Konto | Rechnung 2025 | Budget 2025 | Differenz | (' = Ergebnisverbesserung / - = Ergebnisverschlechterung) |
|---------------------|------------------|------------------|------------------|--------------------------------------------------------------------------------------------------------------------------------|
| Nettoaufwand | 4'581'800 | 7'070'600 | 2'488'800 | |
| 5440.4631.00 | 3'014'900 | 0 | 3'014'900 | Rückerstattung des Kantons von Versorgertaxen, die entgegen der gesetzlichen Grundlage von der Gemeinde getragen worden waren. |
| 5720.xxxx.xx | 1'271'800 | 1'056'000 | -215'800 | Mehr neue Fälle der wirtschaftlichen Hilfe als erwartet. |
| 5730.xxxx.xx | 1'246'100 | 1'015'300 | -230'800 | Nochmals höhere Kosten im Asylwesen trotz leichter Senkung der Aufnahmequote durch den Kanton. |

6

Verkehr und Nachrichtenübermittlung

Bei den Gemeindestrassen fiel der Nettoaufwand wegen tieferer Unterhaltskosten und geringeren Anschaffungen um Fr. 0.26 Mio. tiefer aus. Auch der Beitrag an den Zürcher Verkehrsverbund (ZVV) war um Fr. 0.08 Mio. tiefer als budgetiert.

| Konto | Rechnung 2025 | Budget 2025 | Differenz | (' = Ergebnisverbesserung / - = Ergebnisverschlechterung) |
|---------------------|------------------|------------------|----------------|--------------------------------------------------------------|
| Nettoaufwand | 1'599'100 | 1'937'600 | 338'500 | |
| 6150.3119.00 | 1'100 | 34'500 | 33'400 | Keine Anschaffungen Plakatständer. |
| 6150.3141.40/50 | 131'200 | 159'500 | 28'300 | Tiefere Unterhaltskosten für Strassen. |
| 6150.4240.02 | 162'300 | 135'000 | 27'300 | Mehrertrag Nachparkgebühren dank konsequentem Gebührenbezug. |
| 6220.3634.01 | 465'900 | 541'200 | 75'300 | Beitrag an ZVV tiefer als budgetiert. |

7

Umweltschutz und Raumordnung

Alle Gemeindewerke erzielten positive Ergebnisse. Bei der Abwasserbeseitigung fiel dieses allerdings deutlich schlechter aus als budgetiert. Bei den steuerfinanzierten Bereichen wurden diverse Planungs- und Projektarbeiten nicht ausgeführt.

| Konto | Rechnung 2025 | Budget 2025 | Differenz | (' = Ergebnisverbesserung / - = Ergebnisverschlechterung) |
|---------------------|----------------|----------------|----------------|--------------------------------------------------------------------------------------------------------------------|
| Nettoaufwand | 445'300 | 598'000 | 152'700 | |
| 7101.3510.00 | 274'500 | 231'500 | 43'000 | Wasserwerk: Knapp besseres Ergebnis, hauptsächlich wegen nicht ausgeführten Planungen und tieferen Abschreibungen. |

| | | | | |
|--------------|---------|---------|----------|----------------------------------------------------------------------------------------------------------------------------------------------------------------------------------------------------------------------------------------------------------|
| 7201.3510.00 | 225'500 | 455'200 | -229'700 | Abwasserbeseitigung: Massiv tieferer Ertragsüberschuss wegen eines um Fr. 0.11 Mio. höheren Betriebsbeitrags an die ARA Fischbach und eines Schadensfalls wegen illegaler Entsorgung. Es besteht die Hoffnung, dass der Verursacher belangt werden kann. |
| 7301.4510.00 | 19'700 | -27'300 | 47'000 | Abfallwirtschaft: Kleiner Ertragsüberschuss statt eines geringen Defizits. |
| 7410.3130.00 | 3'100 | 35'000 | 31'900 | Wasserprojekt verschoben. |
| 7500.3131.00 | 6'000 | 31'000 | 25'000 | Projektierungen für Arten- und Landschaftsschutz nicht ausgeführt. |
| 7690.3132.00 | 0 | 36'500 | 36'500 | Umweltschutzprojekte zurückgestellt. |

8

Volkswirtschaft

Diverse kleinere Abweichungen kompensierten sich.

| Konto | Rechnung 2025 | Budget 2025 | Differenz | (' = Ergebnisverbesserung / - = Ergebnisverschlechterung) |
|--------------|---------------|-------------|-----------|-----------------------------------------------------------------------------------------------------|
| Nettoertrag | 908'900 | 928'900 | -20'000 | |
| 8120.xxxx.xx | 165'600 | 140'800 | -24'800 | Mehrkosten für Unterhalt an Feldwegen werden durch Subventionen des Kantons nicht ganz kompensiert. |

9

Finanzen und Steuern

Wegen der stark gestiegenen Steuerkraft pro Einwohner im Kanton fiel auch der Ressourcenausgleich um Fr. 1.40 Mio. höher aus als budgetiert. Mehrerträge waren zudem bei den allgemeinen Gemeindesteuern (+ Fr. 0.49 Mio.) und bei den Grundstückgewinnsteuern (+ Fr. 0.27 Mio.) zu verzeichnen.

| Konto | Rechnung 2025 | Budget 2025 | Differenz | (' = Ergebnisverbesserung / - = Ergebnisverschlechterung) |
|--------------|---------------|-------------|-----------|------------------------------------------------------------------------------------------------------------------------------------------|
| Nettoertrag | 41'854'400 | 39'592'400 | 2'262'000 | |
| 9100.xxxx.xx | 22'257'100 | 21'765'000 | 492'100 | Bescheidener Mehrertrag der allgemeinen Gemeindesteuern, die Steuerkraft pro Einwohner sank sogar. |
| 9101.4022.00 | 4'772'500 | 4'500'000 | 272'500 | Das unverändert hohe Preisniveau bei Verkäufen von Liegenschaften führte zu entsprechend hohen Erträgen bei den Grundstückgewinnsteuern. |
| 9300.xxxx.xx | 14'646'200 | 13'250'000 | 1'396'200 | Höherer Ressourcenausgleich, da die eigene Steuerkraft sank und der kantonale Durchschnitt deutlich stieg. |
| 9610.3401.00 | 40'400 | 147'000 | 106'600 | Tieferer Zinsaufwand, da wegen ausserordentlicher Erträge und tiefer Nettoinvestitionen keine Darlehen aufgenommen werden mussten. |

Erfolgsrechnung

| Hauptaufgabenbereiche (Funktionale Gliederung) | Rechnung 2025 | | Aufwand | Budget 2025 | | Rechnung 2024 | |
|------------------------------------------------|----------------------|----------------------|----------------------|----------------------|----------------------|----------------------|--------|
| | Aufwand | Ertrag | | Ertrag | Aufwand | Aufwand | Ertrag |
| 0 Allgemeine Verwaltung | 4'552'459.70 | 1'436'900.26 | 4'600'900.00 | 1'355'300.00 | 4'475'875.88 | 1'242'700.84 | |
| 1 Öffentliche Ordnung und Sicherheit | 3'735'054.50 | 1'227'526.66 | 3'788'700.00 | 1'258'900.00 | 3'858'063.17 | 1'213'249.78 | |
| 2 Bildung | 20'508'907.50 | 1'396'366.01 | 20'481'400.00 | 1'294'500.00 | 19'543'478.76 | 1'404'458.57 | |
| 3 Kultur, Sport und Freizeit | 2'275'295.29 | 84'127.30 | 2'559'300.00 | 74'600.00 | 2'445'148.65 | 87'619.15 | |
| 4 Gesundheit | 5'564'317.24 | 0.00 | 4'050'200.00 | 25'000.00 | 4'641'616.70 | 514.65 | |
| 5 Soziale Sicherheit | 14'694'322.12 | 10'112'472.76 | 13'688'500.00 | 6'617'900.00 | 14'072'510.23 | 6'812'019.79 | |
| 6 Verkehr und Nachrichtenübermittlung | 2'966'421.33 | 1'367'307.12 | 3'114'800.00 | 1'177'200.00 | 2'919'005.85 | 1'191'139.59 | |
| 7 Umweltschutz und Raumordnung | 4'899'011.19 | 4'453'731.74 | 5'136'700.00 | 4'538'700.00 | 4'843'375.89 | 4'431'743.05 | |
| 8 Volkswirtschaft | 438'569.92 | 1'347'493.60 | 341'500.00 | 1'270'400.00 | 343'967.58 | 1'254'591.22 | |
| 9 Finanzen und Steuern | 4'646'658.07 | 46'501'110.68 | 4'382'300.00 | 43'974'700.00 | 8'328'827.53 | 47'582'129.13 | |
| Total Aufwand / Ertrag | 64'281'016.86 | 67'927'036.13 | 62'144'300.00 | 61'587'200.00 | 65'471'870.24 | 65'220'165.77 | |
| Ertragsüberschuss / Aufwandüberschuss | 3'646'019.27 | | | 557'100.00 | | 251'704.47 | |
| Total | 67'927'036.13 | 67'927'036.13 | 62'144'300.00 | 62'144'300.00 | 65'471'870.24 | 65'471'870.24 | |

| Funktionale Gliederung | | Rechnung 2025 | | Budget 2025 | | Rechnung 2024 | |
|------------------------|-----------------------------------------------------------------------|---------------|--------------|--------------|--------------|---------------|--------------|
| | | Aufwand | Ertrag | Aufwand | Ertrag | Aufwand | Ertrag |
| 0 | ALLGEMEINE VERWALTUNG | 4'552'459.70 | 1'436'900.26 | 4'600'900.00 | 1'355'300.00 | 4'475'875.88 | 1'242'700.84 |
| 01 | Legislative und Exekutive | 356'485.95 | 85.00 | 381'500.00 | 1'100.00 | 350'390.36 | 12'264.60 |
| 011 | Legislative | 96'442.37 | | 95'800.00 | 1'000.00 | 105'804.65 | 12'009.60 |
| 0110 | Legislative | 96'442.37 | | 95'800.00 | 1'000.00 | 105'804.65 | 12'009.60 |
| 3000.00 | Entschädigungen, Tag- und Sitzungsgelder an Behörden und Kommissionen | 20'968.00 | | 21'300.00 | | 24'242.00 | |
| 3050.00 | AG-Beiträge AHV, IV, EO, ALV, Verwaltungskosten | 680.15 | | 1'200.00 | | 774.95 | |
| 3053.00 | AG-Beiträge an Unfall- und Personal-Haftpflichtversicherungen | 47.45 | | 100.00 | | 35.50 | |
| 3054.00 | AG-Beiträge an Familienausgleichskasse | 109.05 | | 200.00 | | 123.70 | |
| 3055.00 | AG-Beiträge an Krankentaggeldversicherungen | 23.75 | | 100.00 | | 27.85 | |
| 3090.00 | Aus- und Weiterbildung des eigenen Personals | | | 500.00 | | | |
| 3099.00 | Übriger Personalaufwand | | | 500.00 | | 490.00 | |
| 3102.00 | Drucksachen, Publikationen | 22'935.55 | | 21'800.00 | | 26'392.10 | |
| 3130.00 | Dienstleistungen Dritter | 28'026.41 | | 25'800.00 | | 28'086.99 | |
| 3132.00 | Honorare externe Beratungen, Gutachten, Fachexpertisen usw. | 22'402.50 | | 23'000.00 | | 24'661.70 | |
| 3133.00 | Informatik-Nutzungsaufwand | 1'067.25 | | 1'000.00 | | 327.25 | |
| 3150.00 | Unterhalt Büromöbel und -geräte | | | | | 287.55 | |
| 3170.00 | Reisekosten und Spesen | 182.26 | | 300.00 | | 355.06 | |
| 4260.00 | Rückerstattungen und Kostenbeteiligungen Dritter | | | | 1'000.00 | | 12'009.60 |
| 012 | Exekutive | 260'043.58 | 85.00 | 285'700.00 | 100.00 | 244'585.71 | 255.00 |

| Funktionale Gliederung | | Rechnung 2025 | | Budget 2025 | | Rechnung 2024 | |
|------------------------|-----------------------------------------------------------------------|---------------------|---------------------|---------------------|---------------------|---------------------|---------------------|
| | | Aufwand | Ertrag | Aufwand | Ertrag | Aufwand | Ertrag |
| 0120 | Exekutive | 260'043.58 | 85.00 | 285'700.00 | 100.00 | 244'585.71 | 255.00 |
| 3000.00 | Entschädigungen, Tag- und Sitzungsgelder an Behörden und Kommissionen | 215'791.35 | | 212'000.00 | | 205'363.05 | |
| 3050.00 | AG-Beiträge AHV, IV, EO, ALV, Verwaltungskosten | 12'018.95 | | 14'500.00 | | 13'009.25 | |
| 3052.00 | AG-Beiträge an Pensionskassen | | | 2'000.00 | | 1'844.95 | |
| 3053.00 | AG-Beiträge an Unfall- und Personal-Haftpflichtversicherungen | 200.00 | | 100.00 | | 100.00 | |
| 3054.00 | AG-Beiträge an Familienausgleichskasse | 2'011.70 | | 2'000.00 | | 2'090.10 | |
| 3090.00 | Aus- und Weiterbildung des eigenen Personals | 300.00 | | 1'000.00 | | | |
| 3099.00 | Übriger Personalaufwand | 2'552.30 | | 4'900.00 | | 1'511.91 | |
| 3102.00 | Drucksachen, Publikationen | 2'176.20 | | 4'000.00 | | 3'016.70 | |
| 3130.00 | Dienstleistungen Dritter | 13'455.40 | | 23'500.00 | | 9'173.95 | |
| 3132.00 | Honorare externe Beratungen, Gutachten, Fachexpertisen usw. | 2'324.15 | | 11'000.00 | | | |
| 3133.00 | Informatik-Nutzungsaufwand | 6'307.07 | | 5'600.00 | | 5'825.35 | |
| 3158.00 | Unterhalt immaterielle Anlagen | | | 500.00 | | 86.50 | |
| 3170.00 | Reisekosten und Spesen | 600.46 | | 1'100.00 | | 354.65 | |
| 3199.00 | Übriger Betriebsaufwand | 2'306.00 | | 3'500.00 | | 2'209.30 | |
| 4250.00 | Verkaufserlöse | | 85.00 | | 100.00 | | 255.00 |
| 02 | Allgemeine Dienste | 4'195'973.75 | 1'436'815.26 | 4'219'400.00 | 1'354'200.00 | 4'125'485.52 | 1'230'436.24 |
| 021 | Finanz- und Steuerverwaltung | 1'282'213.26 | 700'412.93 | 1'292'100.00 | 690'000.00 | 1'325'492.63 | 698'975.94 |
| 0210 | Finanz- und Steuerverwaltung | 1'282'213.26 | 700'412.93 | 1'292'100.00 | 690'000.00 | 1'325'492.63 | 698'975.94 |
| 3000.00 | Entschädigungen, Tag- und Sitzungsgelder an Behörden und Kommissionen | 568.00 | | 2'000.00 | | 1'050.00 | |

| Funktionale Gliederung | | Rechnung 2025 | | Budget 2025 | | Rechnung 2024 | |
|------------------------|---------------------------------------------------------------|---------------|--------|-------------|--------|---------------|--------|
| | | Aufwand | Ertrag | Aufwand | Ertrag | Aufwand | Ertrag |
| 3010.00 | Löhne des Verwaltungs- und Betriebspersonals | 737'283.05 | | 740'300.00 | | 738'947.90 | |
| 3010.09 | Erstattung von Lohn des Verwaltungs- und Betriebspersonals | -13'080.70 | | | | -2'078.70 | |
| 3050.00 | AG-Beiträge AHV, IV, EO, ALV, Verwaltungskosten | 46'450.10 | | 48'000.00 | | 46'068.90 | |
| 3052.00 | AG-Beiträge an Pensionskassen | 83'759.10 | | 95'000.00 | | 88'322.70 | |
| 3053.00 | AG-Beiträge an Unfall- und Personal-Haftpflichtversicherungen | 10'539.15 | | 10'800.00 | | 6'335.10 | |
| 3054.00 | AG-Beiträge an Familienausgleichskasse | 7'456.40 | | 9'000.00 | | 7'408.80 | |
| 3055.00 | AG-Beiträge an Krankentaggeldversicherungen | 5'132.00 | | 5'400.00 | | 5'134.60 | |
| 3090.00 | Aus- und Weiterbildung des eigenen Personals | 6'819.40 | | 5'300.00 | | 4'349.70 | |
| 3091.00 | Personalwerbung | 828.05 | | | | 1'102.65 | |
| 3099.00 | Übriger Personalaufwand | 4'459.50 | | 5'200.00 | | 5'197.70 | |
| 3102.00 | Drucksachen, Publikationen | 2'802.10 | | 6'000.00 | | 6'400.85 | |
| 3103.00 | Fachliteratur, Zeitschriften | 140.00 | | 300.00 | | 140.00 | |
| 3118.00 | Anschaffung immaterielle Anlagen (Software) | 1'635.00 | | 1'700.00 | | 16'331.40 | |
| 3130.01 | Allgemeine Verwaltungskosten Finanzen | 16'085.75 | | 11'500.00 | | 9'730.95 | |
| 3130.02 | Allgemeine Verwaltungskosten Steuern | 20'881.51 | | 21'000.00 | | 78'909.19 | |
| 3130.03 | Betriebskosten Steuern | 63'338.55 | | 46'000.00 | | 50'933.55 | |
| 3132.00 | Honorare externe Beratungen, Gutachten, Fachexpertisen usw. | 14'990.80 | | 20'000.00 | | 14'262.75 | |
| 3133.00 | Informatik-Nutzungsaufwand | 193'985.15 | | 194'000.00 | | 180'475.30 | |
| 3150.00 | Unterhalt Büromöbel und -geräte (Service-Verträge Kopierer) | 486.52 | | 1'000.00 | | 1'029.11 | |
| 3158.00 | Unterhalt immaterielle Anlagen (Software Service-Verträge) | 1'081.00 | | 1'000.00 | | 1'000.00 | |
| 3162.00 | Raten für operatives Leasing (Kopierer) | 1'996.36 | | 1'500.00 | | 1'925.35 | |
| 3170.00 | Reisekosten und Spesen | 246.70 | | 100.00 | | 24.80 | |

| Funktionale Gliederung | | Rechnung 2025 | | Budget 2025 | | Rechnung 2024 | |
|------------------------|--------------------------------------------------------------------------|---------------------|-------------------|---------------------|-------------------|---------------------|-------------------|
| | | Aufwand | Ertrag | Aufwand | Ertrag | Aufwand | Ertrag |
| 3181.00 | Abschreibungen Finanzvermögen (Debitorenverluste) | 11'045.60 | | 7'000.00 | | 5'099.60 | |
| 3499.00 | Übriger Finanzaufwand (Kassenmanko) | | | | | 0.01 | |
| 3611.00 | Entschädigungen an den Kanton | 37'333.17 | | 31'000.00 | | 28'357.42 | |
| 3612.00 | Entschädigungen an andere Gemeinden | 25'951.00 | | 29'000.00 | | 27'333.00 | |
| 3650.50 | Wertberichtigungen Beteiligungen VV an privaten Unternehmen | | | | | 1'700.00 | |
| 4210.00 | Gebührenerträge (Steuerausweis etc.) | | 3'560.00 | | 5'000.00 | | 4'720.00 |
| 4260.00 | Rückerstattungen und Kostenbeteiligungen Dritter | | 48'779.53 | | 43'000.00 | | 44'785.00 |
| 4290.00 | Übrige Entgelte (Eingang abgeschriebene Forderungen) | | 1'550.45 | | 1'000.00 | | 2'010.10 |
| 4391.00 | Aufwertungen VV | | 1'700.00 | | | | |
| 4499.00 | Übriger Finanzertrag (Kassenüberschüsse, Rundungsdifferenzen FIS) | | 1.70 | | | | 0.54 |
| 4611.00 | Rückerstattungen des Kantons | | 356'586.65 | | 354'000.00 | | 357'916.35 |
| 4612.00 | Entschädigungen von Gemeinden | | 288'234.60 | | 287'000.00 | | 289'543.95 |
| 022 | Allgemeine Dienste, übrige | 2'447'282.95 | 550'313.53 | 2'514'800.00 | 471'000.00 | 2'360'961.46 | 359'823.35 |
| 0220 | Allgemeine Dienste, übrige | 2'447'282.95 | 550'313.53 | 2'514'800.00 | 471'000.00 | 2'360'961.46 | 359'823.35 |
| 3000.00 | Entschädigungen, Tag- und Sitzungsgelder an Behörden und Kommissionen | 14'564.00 | | 18'000.00 | | 16'261.00 | |
| 3010.00 | Löhne des Verwaltungs- und Betriebspersonals | 1'345'878.75 | | 1'381'200.00 | | 1'273'290.95 | |
| 3010.09 | Erstattung von Lohn des Verwaltungs- und Betriebspersonals | -12'802.70 | | | | -3'080.00 | |
| 3050.00 | AG-Beiträge AHV, IV, EO, ALV, Verwaltungskosten | 85'887.90 | | 90'900.00 | | 79'383.35 | |
| 3050.09 | Erstattung von AG-Beiträge AHV, IV, EO, ALV, Verwaltungskosten | -5.35 | | | | -228.65 | |

| Funktionale Gliederung | Rechnung 2025 | | Budget 2025 | | Rechnung 2024 | |
|------------------------------------------------------------------------------|---------------|--------|-------------|--------|---------------|--------|
| | Aufwand | Ertrag | Aufwand | Ertrag | Aufwand | Ertrag |
| 3052.00 AG-Beiträge an Pensionskassen | 163'492.40 | | 164'700.00 | | 152'742.30 | |
| 3053.00 AG-Beiträge an Unfall- und Personal-Haftpflichtversicherungen | 19'260.60 | | 19'200.00 | | 10'517.35 | |
| 3054.00 AG-Beiträge an Familienausgleichskasse | 13'836.00 | | 15'300.00 | | 12'823.25 | |
| 3055.00 AG-Beiträge an Krankentaggeldversicherungen | 9'559.70 | | 9'600.00 | | 8'736.10 | |
| 3090.01 Aus- und Weiterbildung des eigenen Personals | 16'329.31 | | 27'000.00 | | 18'640.55 | |
| 3090.02 Aus- und Weiterbildung des Personals Liegenschaften | 4'076.20 | | 4'800.00 | | 3'686.95 | |
| 3091.01 Personalwerbung (Stelleninserate) | 3'070.05 | | 1'800.00 | | 3'885.30 | |
| 3099.01 Übriger Personalaufwand (Geschenke etc.) | 34'967.78 | | 49'000.00 | | 40'802.15 | |
| 3099.02 Übriger Personalaufwand Liegenschaften | 2'797.09 | | 2'000.00 | | 2'031.60 | |
| 3100.00 Büromaterial | 10'061.66 | | 12'000.00 | | 13'172.77 | |
| 3101.00 Betriebs-, Verbrauchsmaterial Liegenschaften | 1'865.47 | | 1'100.00 | | 2'003.77 | |
| 3101.01 Betriebs-, Verbrauchsmaterial (EDV-Kleinmaterial etc.) | 1'642.90 | | 3'000.00 | | 2'090.68 | |
| 3102.00 Drucksachen, Publikationen | 791.45 | | 9'000.00 | | 3'708.40 | |
| 3103.00 Fachliteratur, Zeitschriften | 595.00 | | 400.00 | | 924.05 | |
| 3110.00 Anschaffung Büromöbel und -geräte | 10'342.15 | | 6'000.00 | | 106'700.78 | |
| 3111.00 Anschaffung Maschinen, Apparate, Geräte und Fahrzeuge Liegenschaften | | | 500.00 | | | |
| 3113.00 Anschaffung Hardware | 3'787.45 | | 10'000.00 | | 23'726.70 | |
| 3118.00 Anschaffung immaterielle Anlagen (Software) | 21'856.65 | | 54'600.00 | | 24'249.97 | |
| 3118.01 Anschaffung immaterielle Anlagen Liegenschaften (Software) | 1'205.50 | | | | | |
| 3130.01 Allgemeine Verwaltungskosten | 59'844.40 | | 65'000.00 | | 73'587.85 | |
| 3130.02 Allgemeine Verwaltungskosten Liegenschaften | 755.70 | | 500.00 | | 421.80 | |
| 3132.01 Honorare externe Beratungen, Gutachten, Fachexpertisen usw. | 96'502.37 | | 30'000.00 | | 57'300.95 | |

| Funktionale Gliederung | | Rechnung 2025 | | Budget 2025 | | Rechnung 2024 | |
|------------------------|---------------------------------------------------------------------------|---------------|------------|-------------|------------|---------------|------------|
| | | Aufwand | Ertrag | Aufwand | Ertrag | Aufwand | Ertrag |
| 3132.02 | Honorare externe Beratungen, Gutachten, Fachexpertisen usw. (Bau) | 315'871.65 | | 235'000.00 | | 244'405.50 | |
| 3133.00 | Informatik-Nutzungsaufwand | 99'392.64 | | 122'900.00 | | 80'716.86 | |
| 3133.01 | Informatik-Nutzungsaufwand Liegenschaften | 10'027.35 | | 9'400.00 | | 12'047.55 | |
| 3134.01 | Sachversicherungsprämien | 18'582.65 | | 18'700.00 | | 18'582.95 | |
| 3134.02 | Sachversicherungsprämien Liegenschaften | 605.90 | | 700.00 | | 605.65 | |
| 3137.00 | Steuern und Abgaben Liegenschaften | 234.50 | | 400.00 | | 349.00 | |
| 3137.01 | Steuern und Abgaben (Radio-/Fernsehgebühren allgemein) | 905.00 | | 900.00 | | 905.00 | |
| 3150.00 | Unterhalt Büromöbel und -geräte (Service-Verträge Kopierer) | 2'909.47 | | 6'200.00 | | 4'311.67 | |
| 3151.00 | Unterhalt Fahrzeuge Liegenschaften | 4'940.10 | | 500.00 | | | |
| 3158.01 | Unterhalt immaterielle Anlagen (Service-Verträge Software) | 77'898.45 | | 85'400.00 | | 65'673.65 | |
| 3158.02 | Unterhalt immaterielle Anlagen Liegenschaften (Service-Verträge Software) | 188.00 | | | | | |
| 3162.00 | Raten für operatives Leasing | 2'935.60 | | 55'000.00 | | 2'953.94 | |
| 3170.00 | Reisekosten und Spesen | 2'106.11 | | 3'500.00 | | 2'506.67 | |
| 3192.00 | Abgeltung von Rechten (SUISA-, DUN-Konzession) | 523.10 | | 600.00 | | 523.10 | |
| 4210.01 | Baubewilligungsgebühren | | 256'501.30 | | 270'000.00 | | 119'893.30 |
| 4210.02 | Gebühren Baukontrollen | | 61'906.25 | | 10'000.00 | | 120'992.00 |
| 4240.00 | Dienstleistungen der Verwaltung | | 425.28 | | 500.00 | | 578.54 |
| 4250.00 | Verkaufserlöse | | 1'524.50 | | | | 269.00 |
| 4260.00 | Rückerstattungen und Kostenbeteiligungen Dritter | | 6'056.20 | | 500.00 | | -80'759.49 |
| 4631.00 | Beiträge von Kanton | | | | | | 450.00 |
| 4910.00 | Interne Verrechnung von Dienstleistungen | | 223'900.00 | | 190'000.00 | | 198'400.00 |

| Funktionale Gliederung | | Rechnung 2025 | | Budget 2025 | | Rechnung 2024 | |
|------------------------|---------------------------------------------------------------|---------------|------------|-------------|------------|---------------|------------|
| | | Aufwand | Ertrag | Aufwand | Ertrag | Aufwand | Ertrag |
| 029 | Verwaltungsliegenschaften, übrige | 466'477.54 | 186'088.80 | 412'500.00 | 193'200.00 | 439'031.43 | 171'636.95 |
| 0291 | Gemeindehaus Dorfstr. 17 | 151'723.54 | | 166'900.00 | | 150'545.12 | 1'406.40 |
| 3101.00 | Betriebs-, Verbrauchsmaterial | 11'684.81 | | 6'000.00 | | 8'731.60 | |
| 3111.00 | Anschaffung Apparate, Maschinen, Geräte, Fahrzeuge, Werkzeuge | 49.95 | | | | 738.90 | |
| 3120.00 | Ver- und Entsorgung Liegenschaften VV | 21'214.80 | | 29'500.00 | | 23'463.60 | |
| 3130.00 | Dienstleistungen Dritter | 61'610.00 | | 60'000.00 | | 58'023.80 | |
| 3134.00 | Sachversicherungsprämien | 2'415.40 | | 2'500.00 | | 2'381.00 | |
| 3144.00 | Unterhalt Hochbauten, Gebäude | 20'393.85 | | 22'200.00 | | 21'161.85 | |
| 3151.00 | Unterhalt Apparate, Maschinen, Geräte, Fahrzeuge, Werkzeuge | | | 300.00 | | 489.65 | |
| 3300.40 | Planmässige Abschreibungen Hochbauten VV | 24'354.73 | | 24'400.00 | | 24'354.72 | |
| 3910.00 | Anteil Personalaufwand | 10'000.00 | | 22'000.00 | | 11'200.00 | |
| 4260.00 | Rückerstattungen und Kostenbeteiligungen Dritter | | | | | | 1'406.40 |
| 0292 | Werkgebäude Industriestr. 20 | 72'593.91 | 27'053.15 | 62'400.00 | 23'400.00 | 60'397.76 | 22'318.60 |
| 3101.00 | Betriebs-, Verbrauchsmaterial | 3'928.19 | | 2'000.00 | | 2'245.30 | |
| 3120.00 | Ver- und Entsorgung Liegenschaften VV | 20'034.50 | | 34'400.00 | | 22'530.95 | |
| 3130.00 | Dienstleistungen Dritter | | | 400.00 | | | |
| 3134.00 | Sachversicherungsprämien | 1'768.35 | | 1'700.00 | | 1'742.85 | |
| 3144.00 | Unterhalt Hochbauten, Gebäude | 15'322.80 | | 12'900.00 | | 13'435.70 | |
| 3150.00 | Unterhalt Büromöbel und -geräte (Service Kopierer) | | | 200.00 | | | |
| 3151.00 | Unterhalt Apparate, Maschinen, Geräte, Fahrzeuge, Werkzeuge | | | 300.00 | | | |
| 3158.00 | Unterhalt immaterielle Anlagen (Software) | 98.00 | | 500.00 | | | |

| Funktionale Gliederung | | Rechnung 2025 | | Budget 2025 | | Rechnung 2024 | |
|------------------------|---------------------------------------------------------------|-------------------|------------------|-------------------|------------------|-------------------|------------------|
| | | Aufwand | Ertrag | Aufwand | Ertrag | Aufwand | Ertrag |
| 3162.00 | Raten für operatives Leasing (Kopierer) | | | 400.00 | | 0.90 | |
| 3300.40 | Planmässige Abschreibungen Hochbauten VV | 9'642.07 | | 9'600.00 | | 9'642.06 | |
| 3910.00 | Anteil Personalaufwand | 21'800.00 | | | | 10'800.00 | |
| 4472.00 | Vergütung für Benützungen Liegenschaften VV | | 4'240.00 | | | | |
| 4930.00 | Interne Verrechnung von Betriebs- und Verwaltungskosten | | 22'813.15 | | 23'400.00 | | 22'318.60 |
| 0293 | Mehrzweckgebäude Sandrainstr. 13 | 53'298.68 | 76'602.40 | 51'800.00 | 83'800.00 | 51'551.31 | 76'885.40 |
| 3010.00 | Löhne des Verwaltungs- und Betriebspersonals | 13'068.10 | | 13'300.00 | | 12'930.60 | |
| 3050.00 | AG-Beiträge AHV, IV, EO, ALV, Verwaltungskosten | 827.50 | | 900.00 | | 830.60 | |
| 3053.00 | AG-Beiträge an Unfall- und Personal-Haftpflichtversicherungen | 36.95 | | 100.00 | | 20.85 | |
| 3054.00 | AG-Beiträge an Familienausgleichskasse | 132.25 | | 200.00 | | 132.70 | |
| 3101.00 | Betriebs-, Verbrauchsmaterial | 879.50 | | 1'000.00 | | 700.80 | |
| 3120.00 | Ver- und Entsorgung Liegenschaften VV | 13'686.30 | | 12'800.00 | | 14'439.60 | |
| 3130.00 | Dienstleistungen Dritter | | | | | 215.00 | |
| 3134.00 | Sachversicherungsprämien | 1'866.85 | | 1'900.00 | | 1'834.75 | |
| 3144.00 | Unterhalt Hochbauten, Gebäude | 19'036.85 | | 17'500.00 | | 16'272.98 | |
| 3151.00 | Unterhalt Apparate, Maschinen, Geräte, Fahrzeuge, Werkzeuge | | | 300.00 | | 409.05 | |
| 3300.40 | Planmässige Abschreibungen Hochbauten VV | 3'764.38 | | 3'800.00 | | 3'764.38 | |
| 4260.00 | Rückerstattungen und Kostenbeteiligungen Dritter | | 2'522.40 | | 1'800.00 | | 1'535.40 |
| 4470.00 | Pacht und Mietzinse Liegenschaften VV | | 66'080.00 | | 73'000.00 | | 65'520.00 |
| 4472.00 | Vergütung für Benützungen Liegenschaften VV | | 8'000.00 | | 9'000.00 | | 9'830.00 |
| 0294 | Jugendhaus/Freizeitzentrum | 108'995.59 | 75'473.25 | 102'000.00 | 80'000.00 | 104'903.73 | 65'026.55 |
| 3010.00 | Löhne des Verwaltungs- und Betriebspersonals | 1'780.00 | | 5'000.00 | | 1'600.00 | |

| Funktionale Gliederung | Rechnung 2025 | | Budget 2025 | | Rechnung 2024 | |
|-----------------------------------------------------------------------|------------------|-----------------|------------------|-----------------|------------------|-----------------|
| | Aufwand | Ertrag | Aufwand | Ertrag | Aufwand | Ertrag |
| 3050.00 AG-Beiträge AHV, IV, EO, ALV, Verwaltungskosten | | | 400.00 | | | |
| 3053.00 AG-Beiträge an Unfall- und Personal-Haftpflichtversicherungen | 5.20 | | | | 2.55 | |
| 3101.00 Betriebs-, Verbrauchsmaterial | 973.88 | | 2'000.00 | | 1'509.50 | |
| 3120.00 Ver- und Entsorgung Liegenschaften VV | 5'320.85 | | 8'500.00 | | 5'833.65 | |
| 3130.00 Dienstleistungen Dritter | 26'923.45 | | 35'000.00 | | 25'975.20 | |
| 3134.00 Sachversicherungsprämien | 700.35 | | 700.00 | | 689.15 | |
| 3144.00 Unterhalt Hochbauten, Gebäude | 6'388.80 | | 5'000.00 | | 11'247.47 | |
| 3151.00 Unterhalt Apparate, Maschinen, Geräte, Fahrzeuge, Werkzeuge | | | | | 243.15 | |
| 3300.40 Planmässige Abschreibungen Hochbauten VV | 45'403.06 | | 45'400.00 | | 45'403.06 | |
| 3910.00 Anteil Personalaufwand | 21'500.00 | | | | 12'400.00 | |
| 4472.00 Vergütung für Benützungen Liegenschaften VV | | 16'437.20 | | 10'000.00 | | 15'026.55 |
| 4631.00 Beiträge von Kanton | | 9'036.05 | | 20'000.00 | | |
| 4920.00 Interne Verrechnung von Pacht, Mieten, Benützungskosten | | 50'000.00 | | 50'000.00 | | 50'000.00 |
| 0299 Übrige Liegenschaften (Kirche OH, Dreschscheune etc.) | 79'865.82 | 6'960.00 | 29'400.00 | 6'000.00 | 71'633.51 | 6'000.00 |
| 3010.00 Löhne des Verwaltungs- und Betriebspersonals | | | | | 250.00 | |
| 3053.00 AG-Beiträge an Unfall- und Personal-Haftpflichtversicherungen | | | | | 0.40 | |
| 3101.00 Betriebs-, Verbrauchsmaterial | | | 500.00 | | 388.25 | |
| 3120.00 Ver- und Entsorgung Liegenschaften VV | 12'082.85 | | 10'000.00 | | 12'013.85 | |
| 3130.00 Dienstleistungen Dritter | 6'510.00 | | 7'500.00 | | 7'909.30 | |
| 3134.00 Sachversicherungsprämien | 1'529.25 | | 1'500.00 | | 1'502.75 | |
| 3144.00 Unterhalt Hochbauten, Gebäude | 52'795.81 | | 3'000.00 | | 42'621.05 | |

| Funktionale Gliederung | | Rechnung 2025 | | Budget 2025 | | Rechnung 2024 | |
|------------------------|-----------------------------------------------------------------------|---------------------|---------------------|---------------------|---------------------|---------------------|---------------------|
| | | Aufwand | Ertrag | Aufwand | Ertrag | Aufwand | Ertrag |
| 3300.40 | Planmässige Abschreibungen Hochbauten VV | 6'947.91 | | 6'900.00 | | 6'947.91 | |
| 4470.00 | Pacht- und Mietzinse Liegenschaften VV | | 6'960.00 | | 6'000.00 | | 6'000.00 |
| 1 | ÖFFENTLICHE ORDNUNG UND SICHERHEIT | 3'735'054.50 | 1'227'526.66 | 3'788'700.00 | 1'258'900.00 | 3'858'063.17 | 1'213'249.78 |
| 11 | Öffentliche Sicherheit | 682'538.82 | 17'721.00 | 772'400.00 | 11'500.00 | 811'191.79 | 13'413.00 |
| 111 | Polizei | 682'538.82 | 17'721.00 | 772'400.00 | 11'500.00 | 811'191.79 | 13'413.00 |
| 1110 | Polizei | 682'538.82 | 17'721.00 | 772'400.00 | 11'500.00 | 811'191.79 | 13'413.00 |
| 3000.00 | Entschädigungen, Tag- und Sitzungsgelder an Behörden und Kommissionen | | | 1'000.00 | | | |
| 3010.00 | Löhne des Verwaltungs- und Betriebspersonals | 108'459.90 | | 128'700.00 | | 111'449.60 | |
| 3050.00 | AG-Beiträge AHV, IV, EO, ALV, Verwaltungskosten | 7'712.35 | | 8'000.00 | | 6'018.95 | |
| 3052.00 | AG-Beiträge an Pensionskassen | 15'301.25 | | 12'000.00 | | 12'365.05 | |
| 3053.00 | AG-Beiträge an Unfall- und Personal-Haftpflichtversicherungen | 1'769.10 | | 1'000.00 | | 839.55 | |
| 3054.00 | AG-Beiträge an Familienausgleichskasse | 1'234.75 | | 1'200.00 | | 962.90 | |
| 3055.00 | AG-Beiträge an Krankentaggeldversicherungen | 850.10 | | 700.00 | | 663.40 | |
| 3099.00 | Übriger Personalaufwand | 839.15 | | 200.00 | | 485.00 | |
| 3102.00 | Drucksachen, Publikationen | 63.50 | | 1'000.00 | | 121.15 | |
| 3118.00 | Anschaffung immaterielle Anlagen | 6'823.55 | | 11'000.00 | | | |
| 3130.00 | Dienstleistungen Dritter | 20'157.85 | | 1'800.00 | | 81'969.90 | |
| 3130.01 | Projekte Vandalismusbekämpfung | | | 5'000.00 | | | |
| 3133.00 | Informatik-Nutzungsaufwand (Abraxas) | | | 4'000.00 | | | |
| 3150.00 | Unterhalt Büromöbel und -geräte | | | 800.00 | | | |
| 3158.00 | Unterhalt immaterielle Anlagen | 277.50 | | | | | |
| 3162.00 | Raten für operatives Leasing | | | 500.00 | | | |

| Funktionale Gliederung | | Rechnung 2025 | | Budget 2025 | | Rechnung 2024 | |
|------------------------|---------------------------------------------------------------|------------------|-----------------|------------------|-----------------|------------------|------------------|
| | | Aufwand | Ertrag | Aufwand | Ertrag | Aufwand | Ertrag |
| 3612.00 | Entschädigungen an andere Gemeinden | 519'049.82 | | 595'500.00 | | 596'316.29 | |
| 4210.00 | Gebühren (Bewilligungen, Waffenerwerbsscheine) | | 15'521.00 | | 8'000.00 | | 10'913.00 |
| 4270.00 | Bussen | | 2'200.00 | | 3'500.00 | | 2'500.00 |
| 12 | Rechtsprechung | 39'220.80 | 8'270.00 | 39'500.00 | 7'000.00 | 44'850.55 | 10'100.00 |
| 120 | Rechtsprechung | 39'220.80 | 8'270.00 | 39'500.00 | 7'000.00 | 44'850.55 | 10'100.00 |
| 1200 | Rechtsprechung | 39'220.80 | 8'270.00 | 39'500.00 | 7'000.00 | 44'850.55 | 10'100.00 |
| 3010.00 | Löhne des Verwaltungs- und Betriebspersonals | 30'279.00 | | 30'000.00 | | 32'036.00 | |
| 3050.00 | AG-Beiträge AHV, IV, EO, ALV, Verwaltungskosten | 1'944.25 | | 1'900.00 | | 2'057.10 | |
| 3052.00 | AG-Beiträge an Pensionskassen | 2'452.80 | | 2'300.00 | | 2'439.00 | |
| 3053.00 | AG-Beiträge an Unfall- und Personal-Haftpflichtversicherungen | 86.55 | | 100.00 | | 51.65 | |
| 3054.00 | AG-Beiträge an Familienausgleichskasse | 310.35 | | 300.00 | | 328.40 | |
| 3055.00 | AG-Beiträge an Krankentaggeldversicherungen | 213.75 | | 100.00 | | 226.20 | |
| 3090.00 | Aus- und Weiterbildung des eigenen Personals | 1'190.00 | | 1'000.00 | | 740.00 | |
| 3099.00 | Übriger Personalaufwand | 145.70 | | 100.00 | | | |
| 3100.00 | Büromaterial | 653.40 | | 200.00 | | 1'070.05 | |
| 3102.00 | Drucksachen, Publikationen | | | 400.00 | | 655.10 | |
| 3103.00 | Fachliteratur, Zeitschriften | 25.20 | | | | | |
| 3113.00 | Anschaffung Hardware | | | | | 1'940.40 | |
| 3118.00 | Anschaffung immaterielle Anlagen | | | | | 148.50 | |
| 3130.00 | Dienstleistungen Dritter | 1'760.50 | | 2'700.00 | | 3'158.15 | |
| 3133.00 | Informatik-Nutzungsaufwand | 145.30 | | | | | |
| 3170.00 | Reisekosten und Spesen | 14.00 | | 400.00 | | | |

| Funktionale Gliederung | | Rechnung 2025 | | Budget 2025 | | Rechnung 2024 | |
|------------------------|---------------------------------------------------------------|---------------------|---------------------|---------------------|---------------------|---------------------|---------------------|
| | | Aufwand | Ertrag | Aufwand | Ertrag | Aufwand | Ertrag |
| 4210.00 | Gebühren für Amtshandlungen | | 8'270.00 | | 7'000.00 | | 10'100.00 |
| 14 | Allgemeines Rechtswesen | 2'191'571.90 | 1'033'866.97 | 2'168'300.00 | 1'076'000.00 | 2'178'239.41 | 1'078'694.63 |
| 140 | Allgemeines Rechtswesen | 2'191'571.90 | 1'033'866.97 | 2'168'300.00 | 1'076'000.00 | 2'178'239.41 | 1'078'694.63 |
| 1400 | Allgemeines Rechtswesen | 1'273'207.93 | 115'503.00 | 1'262'800.00 | 170'500.00 | 1'226'149.23 | 126'604.45 |
| 3010.00 | Löhne des Verwaltungs- und Betriebspersonals | 252'382.35 | | 258'800.00 | | 266'847.10 | |
| 3010.09 | Erstattung von Lohn des Verwaltungs- und Betriebspersonals | -1'878.60 | | | | | |
| 3050.00 | AG-Beiträge AHV, IV, EO, ALV, Verwaltungskosten | 15'936.65 | | 16'800.00 | | 16'998.10 | |
| 3052.00 | AG-Beiträge an Pensionskassen | 22'118.65 | | 26'300.00 | | 23'396.05 | |
| 3053.00 | AG-Beiträge an Unfall- und Personal-Haftpflichtversicherungen | 3'695.05 | | 2'800.00 | | 2'390.40 | |
| 3054.00 | AG-Beiträge an Familienausgleichskasse | 2'544.40 | | 3'700.00 | | 2'713.35 | |
| 3055.00 | AG-Beiträge an Krankentaggeldversicherungen | 1'751.70 | | 1'800.00 | | 1'868.50 | |
| 3090.00 | Aus- und Weiterbildung des eigenen Personals | 1'320.00 | | 2'000.00 | | 90.00 | |
| 3091.00 | Personalwerbung | | | | | 367.55 | |
| 3099.00 | Übriger Personalaufwand (Geschenke etc.) | 2'345.00 | | 1'400.00 | | 1'845.00 | |
| 3100.00 | Büromaterial | 700.75 | | 700.00 | | 213.55 | |
| 3101.00 | Betriebs-, Verbrauchsmaterial | 51.65 | | | | | |
| 3102.00 | Drucksachen, Publikationen | 75.65 | | | | 75.65 | |
| 3130.01 | Dienstleistungen Dritter | 300.00 | | 300.00 | | 1'813.40 | |
| 3130.02 | Nachführung Grundbuch- und Vermessungswerk | 34'827.00 | | 75'000.00 | | 38'902.20 | |
| 3133.00 | Informatik-Nutzungsaufwand | 50'274.50 | | 53'000.00 | | 50'004.20 | |
| 3150.00 | Unterhalt Büromöbel und -geräte (Service Kopierer) | 213.63 | | 300.00 | | 565.21 | |

| Funktionale Gliederung | | Rechnung 2025 | | Budget 2025 | | Rechnung 2024 | |
|------------------------|-------------------------------------------------------------------------------|-------------------|-------------------|-------------------|-------------------|-------------------|-------------------|
| | | Aufwand | Ertrag | Aufwand | Ertrag | Aufwand | Ertrag |
| 3162.00 | Raten für operatives Leasing | 507.85 | | 500.00 | | 584.46 | |
| 3170.00 | Reisekosten und Spesen | 95.20 | | | | | |
| 3300.40 | Planmässige Abschreibungen Hochbauten VV | 2'343.94 | | 2'300.00 | | 2'343.94 | |
| 3611.00 | Entschädigungen an den Kanton (inkl. Spesen) | 1'557.96 | | 1'500.00 | | 1'348.12 | |
| 3612.01 | Entschädigungen an regionales Zivilstandsamt | 56'648.00 | | 48'300.00 | | 56'838.80 | |
| 3612.02 | Entschädigungen an Zweckverband Sozialdienst (KESB-Betrieb/Erwachsenenschutz) | 810'128.89 | | 680'000.00 | | 752'110.16 | |
| 3690.00 | Eigener Kostenanteil an Betreibungsamt (Aufwandüberschuss) | 15'267.71 | | 87'300.00 | | 4'833.49 | |
| 4120.00 | Konzessionen | | 550.00 | | 1'000.00 | | 690.00 |
| 4210.01 | Gebührenertrag Einwohnerdienste | | 88'885.00 | | 98'000.00 | | 92'733.15 |
| 4210.02 | Einbürgerungsgebühren | | 5'700.00 | | 11'000.00 | | 3'000.00 |
| 4240.00 | Benützungsgebühren, Dienstleistungsentschädigungen | | 19'667.60 | | 60'000.00 | | 29'450.20 |
| 4260.00 | Rückerstattungen und Kostenbeteiligungen Dritter | | 700.40 | | 500.00 | | 731.10 |
| 1409 | Regionales Gemeindeammann- und Betreibungsamt | 918'363.97 | 918'363.97 | 905'500.00 | 905'500.00 | 952'090.18 | 952'090.18 |
| 3010.00 | Löhne des Verwaltungs- und Betriebspersonals | 574'147.95 | | 576'900.00 | | 544'226.15 | |
| 3010.09 | Erstattung von Lohn des Verwaltungs- und Betriebspersonals | | | | | -3'619.30 | |
| 3050.00 | AG-Beiträge AHV, IV, EO, ALV, Verwaltungskosten | 37'236.70 | | 37'000.00 | | 34'312.15 | |
| 3052.00 | AG-Beiträge an Pensionskassen | 64'301.40 | | 56'000.00 | | 60'928.90 | |
| 3053.00 | AG-Beiträge an Unfall- und Personal-Haftpflichtversicherungen | 8'244.30 | | 7'500.00 | | 4'629.65 | |
| 3054.00 | AG-Beiträge an Familienausgleichskasse | 5'984.85 | | 7'000.00 | | 5'491.75 | |
| 3055.00 | AG-Beiträge an Krankentaggeldversicherungen | 4'021.15 | | 3'800.00 | | 3'646.75 | |

| Funktionale Gliederung | | Rechnung 2025 | | Budget 2025 | | Rechnung 2024 | |
|------------------------|---------------------------------------------------------------|---------------|--------|-------------|--------|---------------|--------|
| | | Aufwand | Ertrag | Aufwand | Ertrag | Aufwand | Ertrag |
| 3090.00 | Aus- und Weiterbildung des eigenen Personals | 3'500.00 | | 10'000.00 | | -529.00 | |
| 3091.00 | Personalwerbung | | | | | 140.55 | |
| 3099.00 | Übriger Personalaufwand | 5'681.37 | | 3'100.00 | | 6'339.81 | |
| 3100.00 | Büromaterial | 2'026.90 | | 4'000.00 | | 4'678.11 | |
| 3101.00 | Betriebs-, Verbrauchsmaterial | 4'497.20 | | 2'100.00 | | 8'675.45 | |
| 3102.00 | Drucksachen, Publikationen | 2'634.00 | | 5'000.00 | | 5'618.25 | |
| 3103.00 | Fachliteratur, Zeitschriften | 200.00 | | 500.00 | | 269.00 | |
| 3110.00 | Anschaffung Büromöbel und -geräte | | | | | 735.05 | |
| 3111.00 | Anschaffung Apparate, Maschinen, Geräte, Fahrzeuge, Werkzeuge | | | | | 2'663.90 | |
| 3113.00 | Anschaffung Hardware | 1'191.25 | | | | 7'732.85 | |
| 3118.00 | Anschaffung immaterielle Anlagen | | | | | 3'807.20 | |
| 3120.00 | Ver- und Entsorgung Liegenschaften VV | 6'343.30 | | 3'500.00 | | 4'075.60 | |
| 3130.00 | Dienstleistungen Dritter | 107'236.54 | | 97'600.00 | | 119'319.67 | |
| 3132.00 | Honorare externe Beratungen, Gutachten, Fachexpertisen usw. | | | | | 31'099.50 | |
| 3133.00 | Informatik-Nutzungsaufwand | 7'216.10 | | 6'600.00 | | 9'235.20 | |
| 3134.00 | Sachversicherungsprämien | 341.75 | | 1'000.00 | | 341.75 | |
| 3150.00 | Unterhalt Büromöbel und -geräte | 693.66 | | 2'800.00 | | 1'203.04 | |
| 3151.00 | Unterhalt Apparate, Maschinen, Geräte | 1'624.58 | | 800.00 | | 884.25 | |
| 3153.00 | Informatik-Unterhalt (Hardware) | | | 7'500.00 | | | |
| 3158.00 | Unterhalt immaterielle Anlagen | 24'311.55 | | 22'500.00 | | 37'119.55 | |
| 3160.00 | Miete und Pacht Liegenschaften | 29'077.70 | | 22'800.00 | | 23'115.40 | |
| 3162.00 | Raten für operatives Leasing | 2'472.55 | | 5'000.00 | | 1'173.99 | |
| 3170.00 | Reisekosten und Spesen | 3'339.55 | | 2'000.00 | | 2'291.10 | |
| 3181.00 | Abschreibungen Finanzvermögen (Debitorenverluste) | 450.57 | | 500.00 | | 324.61 | |

| Funktionale Gliederung | | Rechnung 2025 | | Budget 2025 | | Rechnung 2024 | |
|------------------------|-----------------------------------------------------------------------|-------------------|------------------|-------------------|------------------|-------------------|------------------|
| | | Aufwand | Ertrag | Aufwand | Ertrag | Aufwand | Ertrag |
| 3632.00 | Beiträge an Gemeinden und Zweckverbände (RONN) | 16'589.05 | | 15'000.00 | | 27'159.30 | |
| 3910.00 | Anteil Personalaufwand | 5'000.00 | | 5'000.00 | | 5'000.00 | |
| 4210.00 | Gebühren für Amtshandlungen | | 780'147.14 | | 700'000.00 | | 879'962.74 |
| 4260.00 | Rückerstattungen und Kostenbeteiligungen Dritter | | 114'190.02 | | 80'000.00 | | 64'721.75 |
| 4612.00 | Entschädigungen von Gemeinden (Aufwandüberschuss Niederglatt) | | 8'759.10 | | 38'200.00 | | 2'572.20 |
| 4690.00 | Eigener Kostenanteil der Sitzgemeinde (Aufwandüberschuss) | | 15'267.71 | | 87'300.00 | | 4'833.49 |
| 15 | Feuerwehr | 602'405.87 | 67'566.50 | 584'900.00 | 57'500.00 | 653'362.73 | 42'726.30 |
| 150 | Feuerwehr | 602'405.87 | 67'566.50 | 584'900.00 | 57'500.00 | 653'362.73 | 42'726.30 |
| 1500 | Feuerwehr | 602'405.87 | 67'566.50 | 584'900.00 | 57'500.00 | 653'362.73 | 42'726.30 |
| 3000.00 | Entschädigungen, Tag- und Sitzungsgelder an Behörden und Kommissionen | 35'778.00 | | 48'300.00 | | 35'567.00 | |
| 3010.00 | Löhne des Verwaltungs- und Betriebspersonals | 227'419.75 | | 194'500.00 | | 209'803.75 | |
| 3049.00 | Übrige Zulagen | 41'403.00 | | 40'400.00 | | 41'396.00 | |
| 3050.00 | AG-Beiträge AHV, IV, EO, ALV, Verwaltungskosten | 9'880.00 | | 8'200.00 | | 8'382.90 | |
| 3052.00 | AG-Beiträge an Pensionskassen | 9'590.15 | | 20'000.00 | | 9'021.55 | |
| 3053.00 | AG-Beiträge an Unfall- und Personal-Haftpflichtversicherungen | 1'441.95 | | 2'000.00 | | 601.00 | |
| 3054.00 | AG-Beiträge an Familienausgleichskasse | 1'578.20 | | 3'500.00 | | 1'338.10 | |
| 3055.00 | AG-Beiträge an Krankentaggeldversicherungen | 653.90 | | 300.00 | | 466.35 | |
| 3090.00 | Aus- und Weiterbildung des eigenen Personals | 51'381.00 | | 38'600.00 | | 41'918.00 | |
| 3099.00 | Übriger Personalaufwand | 14'578.30 | | 13'100.00 | | 13'286.35 | |
| 3100.00 | Büromaterial | 323.34 | | 1'500.00 | | 907.20 | |

| Funktionale Gliederung | Rechnung 2025 | | Budget 2025 | | Rechnung 2024 | |
|-----------------------------------------------------------------------|---------------|----------|-------------|--------|---------------|--------|
| | Aufwand | Ertrag | Aufwand | Ertrag | Aufwand | Ertrag |
| 3101.00 Betriebs-, Verbrauchsmaterial | 17'813.25 | | 10'200.00 | | 14'544.40 | |
| 3103.00 Fachliteratur, Zeitschriften | 927.00 | | 800.00 | | 927.00 | |
| 3110.00 Anschaffung Büromöbel und -geräte | | | | | 2'237.65 | |
| 3111.00 Anschaffung Apparate, Maschinen, Geräte, Fahrzeuge, Werkzeuge | 11'853.75 | | 17'500.00 | | 12'406.40 | |
| 3112.00 Anschaffung Kleider, Wäsche, Vorhänge | 25'320.60 | | 18'400.00 | | 19'265.75 | |
| 3113.00 Anschaffung Hardware | 2'834.85 | | 4'000.00 | | 720.15 | |
| 3118.00 Anschaffung immaterielle Anlagen (Software) | | | 1'000.00 | | | |
| 3120.00 Ver- und Entsorgung Liegenschaften VV | 204.30 | | 200.00 | | 288.15 | |
| 3130.00 Dienstleistungen Dritter | 20'996.00 | | 21'600.00 | | 53'493.89 | |
| 3132.00 Dienstleistungen Feuerpolizei | 13'736.25 | | 4'000.00 | | 8'010.20 | |
| 3133.00 Informatik-Nutzungsaufwand | 2'256.60 | | 2'400.00 | | 2'264.00 | |
| 3134.00 Sachversicherungsprämien | 4'546.45 | | 6'100.00 | | 4'545.05 | |
| 3137.00 Steuern und Abgaben | 282.00 | | 200.00 | | 56.00 | |
| 3144.00 Unterhalt Hochbauten, Gebäude | 848.60 | | 5'000.00 | | 16'466.45 | |
| 3151.00 Unterhalt Apparate, Maschinen, Geräte, Fahrzeuge, Werkzeuge | 25'741.59 | | 19'900.00 | | 41'702.43 | |
| 3158.00 Unterhalt immaterielle Anlagen | 13.95 | | 1'100.00 | | 40.55 | |
| 3170.00 Reisekosten und Spesen | 581.10 | | 1'800.00 | | 1'369.65 | |
| 3300.40 Planmässige Abschreibungen Hochbauten VV | 4'614.23 | | 4'600.00 | | 4'614.22 | |
| 3300.60 Planmässige Abschreibungen Mobilien VV | 35'929.41 | | 37'300.00 | | 36'397.14 | |
| 3612.00 Entschädigungen an andere Gemeinden | 6'965.20 | | 7'000.00 | | 23'306.85 | |
| 3910.00 Anteil Personalaufwand | 10'100.00 | | 28'000.00 | | 25'700.00 | |
| 3930.00 Interne Verrechnung von Betriebs- und Verwaltungskosten | 22'813.15 | | 23'400.00 | | 22'318.60 | |
| 4210.00 Feuerpolizeiliche Bewilligungen | | 1'175.45 | | 500.00 | | 600.00 |

| Funktionale Gliederung | | Rechnung 2025 | | Budget 2025 | | Rechnung 2024 | |
|------------------------|-----------------------------------------------------------------------------------------------------|-------------------|-------------------|-------------------|-------------------|-------------------|------------------|
| | | Aufwand | Ertrag | Aufwand | Ertrag | Aufwand | Ertrag |
| 4260.00 | Rückerstattungen und Kostenbeteiligungen Dritter (Feuerwehreinsätze, Material, Versicherungen etc.) | | 66'391.05 | | 50'000.00 | | 42'585.30 |
| 4612.00 | Entschädigungen von Gemeinden und Zweckverbänden | | | | 7'000.00 | | -459.00 |
| 16 | Verteidigung | 219'317.11 | 100'102.19 | 223'600.00 | 106'900.00 | 170'418.69 | 68'315.85 |
| 161 | Militärische Verteidigung | 81'946.43 | 54'483.64 | 81'900.00 | 55'900.00 | 82'403.99 | 54'915.85 |
| 1610 | Militärische Verteidigung | 27'462.79 | | 26'000.00 | | 27'488.14 | |
| 3300.40 | Planmässige Abschreibungen Hochbauten VV | 8'174.75 | | 8'200.00 | | 8'174.74 | |
| 3690.00 | Eigener Kostenanteil Schiessanlage Salen | 19'288.04 | | 17'800.00 | | 19'313.40 | |
| 1619 | Gemeinschafts-Schiessanlage "Salen" Oberhasli | 54'483.64 | 54'483.64 | 55'900.00 | 55'900.00 | 54'915.85 | 54'915.85 |
| 3000.00 | Entschädigungen, Tag- und Sitzungsgelder an Behörden und Kommissionen | 852.00 | | 1'700.00 | | 905.00 | |
| 3010.00 | Löhne des Verwaltungs- und Betriebspersonals | 9'262.35 | | 9'000.00 | | 9'173.65 | |
| 3050.00 | AG-Beiträge AHV, IV, EO, ALV, Verwaltungskosten | 206.05 | | 700.00 | | 174.20 | |
| 3053.00 | AG-Beiträge an Unfall- und Personal-Haftpflichtversicherungen | 27.70 | | 100.00 | | 15.40 | |
| 3054.00 | AG-Beiträge an Familienausgleichskasse | 33.10 | | 100.00 | | 27.80 | |
| 3099.00 | Übriger Personalaufwand (Essen Betriebskommission) | 1'080.50 | | 600.00 | | 300.60 | |
| 3100.00 | Büromaterial | | | 100.00 | | | |
| 3101.00 | Betriebs-, Verbrauchsmaterial | 978.99 | | 2'000.00 | | 1'601.40 | |
| 3111.00 | Anschaffung Apparate, Maschinen, Geräte | 409.00 | | | | | |
| 3120.00 | Ver- und Entsorgung Liegenschaften VV | 7'693.65 | | 6'700.00 | | 6'741.30 | |
| 3130.00 | Dienstleistungen Dritter | 1'526.00 | | 1'400.00 | | 1'319.10 | |

| Funktionale Gliederung | | Rechnung 2025 | | Budget 2025 | | Rechnung 2024 | |
|------------------------|---------------------------------------------------------------|-------------------|------------------|-------------------|------------------|------------------|------------------|
| | | Aufwand | Ertrag | Aufwand | Ertrag | Aufwand | Ertrag |
| 3134.00 | Sachversicherungsprämien | 1'283.30 | | 1'300.00 | | 1'269.10 | |
| 3144.00 | Unterhalt Hochbauten, Gebäude | 4'187.70 | | 6'000.00 | | 8'760.65 | |
| 3151.00 | Unterhalt Apparate, Maschinen, Geräte, Fahrzeuge, Werkzeuge | 16'219.20 | | 15'900.00 | | 12'654.00 | |
| 3160.00 | Miete und Pacht Liegenschaften | 7'104.10 | | 7'200.00 | | 7'053.65 | |
| 3170.00 | Reisekosten und Spesen | 120.00 | | 100.00 | | 120.00 | |
| 3910.00 | Interne Verrechnungen von Dienstleistungen | 3'500.00 | | 3'000.00 | | 4'800.00 | |
| 4240.01 | Benützungsgebühren (Schussgelder Vereine, div. Einnahmen) | | 3'242.70 | | 4'500.00 | | 4'579.10 |
| 4240.02 | Benützungsgebühren (Schützenstube) | | 10'175.00 | | 12'000.00 | | 9'490.00 |
| 4260.00 | Rückerstattungen und Kostenbeteiligungen Dritter | | 2'490.00 | | 3'800.00 | | 2'220.00 |
| 4612.00 | Entschädigungen von Gemeinden | | 19'287.90 | | 17'800.00 | | 19'313.35 |
| 4690.00 | Übriger Transferertrag | | 19'288.04 | | 17'800.00 | | 19'313.40 |
| 162 | Zivile Verteidigung | 137'370.68 | 45'618.55 | 141'700.00 | 51'000.00 | 88'014.70 | 13'400.00 |
| 1620 | Zivilschutz | 135'198.40 | 45'618.55 | 134'800.00 | 51'000.00 | 85'897.57 | 13'400.00 |
| 3010.00 | Löhne des Verwaltungs- und Betriebspersonals | 4'876.30 | | 4'900.00 | | 3'651.15 | |
| 3050.00 | AG-Beiträge AHV, IV, EO, ALV, Verwaltungskosten | 313.40 | | 300.00 | | 234.50 | |
| 3052.00 | AG-Beiträge an Pensionskassen | 664.85 | | 500.00 | | 430.60 | |
| 3053.00 | AG-Beiträge an Unfall- und Personal-Haftpflichtversicherungen | 72.15 | | 100.00 | | 33.00 | |
| 3054.00 | AG-Beiträge an Familienausgleichskasse | 50.05 | | 100.00 | | 37.45 | |
| 3055.00 | AG-Beiträge an Krankentaggeldversicherungen | 34.45 | | 100.00 | | 25.65 | |
| 3132.00 | Honorare externe Beratungen, Gutachten, Fachexpertisen usw. | 11'190.95 | | 6'600.00 | | 17'339.15 | |
| 3134.00 | Sachversicherungsprämien | 1'452.05 | | 1'400.00 | | 1'433.65 | |

| Funktionale Gliederung | | Rechnung 2025 | | Budget 2025 | | Rechnung 2024 | |
|------------------------|--------------------------------------------------------------------------------------|-----------------|-----------|-----------------|-----------|-----------------|-----------|
| | | Aufwand | Ertrag | Aufwand | Ertrag | Aufwand | Ertrag |
| 3144.00 | Unterhalt Hochbauten, Gebäude | 1'604.20 | | 1'000.00 | | -30'980.75 | |
| 3612.00 | Entschädigungen an andere Gemeinden | 66'651.12 | | 69'800.00 | | 80'893.17 | |
| 3637.00 | Beiträge an private Haushalte | 4'418.55 | | | | | |
| 3660.20 | Planmässige Abschreibungen Investitionsbeiträge an Gemeinden und Zweckverbände | 2'670.33 | | | | | |
| 3701.00 | Durchlaufende Beiträge an Kanton | 41'200.00 | | 50'000.00 | | 12'800.00 | |
| 4501.00 | Entnahmen aus Fonds Ersatzabgaben für Schutzraumbauten | | 4'418.55 | | | | |
| 4611.00 | Entschädigungen von Kantonen (Inkasso Ersatzabgaben Schutzraumbauten) | | | | 1'000.00 | | 600.00 |
| 4707.00 | Durchlaufende Beiträge von privaten Haushalten | | 41'200.00 | | 50'000.00 | | 12'800.00 |
| 1622 | RFO RONN | 2'172.28 | | 6'900.00 | | 2'117.13 | |
| 3000.00 | Entschädigungen, Tag- und Sitzungsgelder an Behörden und Kommissionen | 1'450.67 | | 3'100.00 | | 1'328.91 | |
| 3050.00 | AG-Beiträge AHV, IV, EO, ALV, Verwaltungskosten | 113.82 | | 200.00 | | 83.06 | |
| 3053.00 | AG-Beiträge an Unfall- und Personal- Haftpflichtversicherungen | 30.90 | | | | 30.90 | |
| 3054.00 | AG-Beiträge an Familienausgleichskasse | | | | | 20.68 | |
| 3090.00 | Aus- und Weiterbildung des eigenen Personals | | | 1'500.00 | | | |
| 3100.00 | Büromaterial | | | 100.00 | | | |
| 3101.00 | Betriebs-, Verbrauchsmaterial | | | 900.00 | | | |
| 3102.00 | Drucksachen, Publikationen | | | 100.00 | | | |
| 3130.00 | Dienstleistungen Dritter | 389.03 | | 400.00 | | 382.92 | |
| 3133.00 | Informatik-Nutzungsaufwand | 154.54 | | 100.00 | | 270.66 | |
| 3144.00 | Unterhalt Hochbauten, Gebäude | | | 500.00 | | | |
| 3170.00 | Reisekosten und Spesen | 33.32 | | | | | |

| Funktionale Gliederung | | Rechnung 2025 | | Budget 2025 | | Rechnung 2024 | |
|------------------------|----------------------------------------------------------------|---------------|--------------|---------------|--------------|---------------|--------------|
| | | Aufwand | Ertrag | Aufwand | Ertrag | Aufwand | Ertrag |
| 2 | BILDUNG | 20'508'907.50 | 1'396'366.01 | 20'481'400.00 | 1'294'500.00 | 19'543'478.76 | 1'404'458.57 |
| 21 | Obligatorische Schule | 19'426'009.20 | 1'221'520.21 | 19'587'900.00 | 1'275'500.00 | 18'785'157.91 | 1'241'954.62 |
| 211 | Primarstufe 1-2 (Kindergarten) | 2'536'983.36 | 17'843.70 | 2'551'100.00 | 2'600.00 | 2'503'108.46 | 12'294.50 |
| 2110 | Primarstufe 1-2 (Kindergarten) | 2'536'983.36 | 17'843.70 | 2'551'100.00 | 2'600.00 | 2'503'108.46 | 12'294.50 |
| 3000.00 | Entschädigungen, Tag- und Sitzungsgelder (Elternmodul etc.) | 2'037.00 | | 3'300.00 | | 2'182.00 | |
| 3010.00 | Löhne Klassenassistenten ohne päd. Ausbildung | 215'293.95 | | 228'000.00 | | 198'760.35 | |
| 3010.09 | Erstattung von Lohn des Verwaltungs- und Betriebspersonals | -12'299.00 | | | | -21'324.80 | |
| 3020.00 | Löhne der Lehrpersonen | 283'120.95 | | 267'100.00 | | 332'703.50 | |
| 3020.01 | Löhne der Lehrpersonen (Vikariate) | 15'857.25 | | 25'000.00 | | 36'011.20 | |
| 3042.00 | Verpflegungszulagen | 2'851.40 | | 4'500.00 | | 3'703.65 | |
| 3050.00 | AG-Beiträge AHV, IV, EO, ALV, Verwaltungskosten | 32'419.35 | | 32'000.00 | | 35'525.75 | |
| 3050.09 | Erstattung von AG-Beiträge AHV, IV, EO, ALV, Verwaltungskosten | -913.20 | | | | -1'583.35 | |
| 3052.00 | AG-Beiträge an Pensionskassen | 46'865.55 | | 44'000.00 | | 47'288.35 | |
| 3053.00 | AG-Beiträge an Unfall- und Personal-Haftpflichtversicherungen | 6'952.15 | | 8'500.00 | | 4'683.35 | |
| 3054.00 | AG-Beiträge an Familienausgleichskasse | 5'182.80 | | 5'900.00 | | 5'693.25 | |
| 3055.00 | AG-Beiträge an Krankentaggeldversicherungen | 12'315.65 | | 14'300.00 | | 12'145.60 | |
| 3090.01 | Weiterbildungskosten Linden | 30.05 | | 1'800.00 | | 1'200.00 | |
| 3090.02 | Weiterbildungskosten Zentralschulhaus | 750.00 | | 1'800.00 | | 440.00 | |
| 3090.03 | Weiterbildungskosten Rossacker | 10'139.20 | | 2'700.00 | | 1'826.55 | |
| 3091.00 | Personalwerbung (Stelleninserate) | | | 800.00 | | 120.00 | |

| Funktionale Gliederung | Rechnung 2025 | | Budget 2025 | | Rechnung 2024 | | |
|------------------------|-----------------------------------------------------------------------------|----------------------|-------------------|----------------------|-------------------|---------------------|-------------------|
| | Aufwand | Ertrag | Aufwand | Ertrag | Aufwand | Ertrag | |
| 3099.00 | Übriger Personalaufwand | 186.90 | 1'700.00 | | 312.10 | | |
| 3104.01 | Lehrmittel, Schulmaterial Linden | 8'629.51 | 9'200.00 | | 9'221.55 | | |
| 3104.02 | Lehrmittel, Schulmaterial Zentralschulhaus | 9'565.78 | 9'000.00 | | 6'990.78 | | |
| 3104.03 | Lehrmittel, Schulmaterial Rossacker | 9'816.71 | 15'000.00 | | 17'959.35 | | |
| 3118.01 | Anschaffung immaterielle Anlagen Linden | | 400.00 | | | | |
| 3118.02 | Anschaffung immaterielle Anlagen Zentralschulhaus | | 400.00 | | | | |
| 3118.03 | Anschaffung immaterielle Anlagen Rossacker | | 500.00 | | | | |
| 3119.01 | Anschaffung Schulmobiliar Linden | 811.65 | 800.00 | | 116.15 | | |
| 3119.02 | Anschaffung Schulmobiliar Zentralschulhaus | 1'756.75 | 1'200.00 | | 347.80 | | |
| 3119.03 | Anschaffung Schulmobiliar Rossacker | 666.00 | 900.00 | | | | |
| 3130.00 | Dienstleistungen Dritter | 3'088.15 | 4'500.00 | | 3'613.30 | | |
| 3133.00 | Informatik-Nutzungsaufwand | 26'413.05 | 29'000.00 | | 28'132.50 | | |
| 3134.00 | Sachversicherungsprämien | 1'209.60 | 1'200.00 | | 1'209.60 | | |
| 3170.00 | Reisekosten und Spesen | 165.60 | 100.00 | | 99.25 | | |
| 3171.00 | Exkursionen, Schulreisen | 1'447.35 | 3'300.00 | | 1'149.80 | | |
| 3300.60 | Planmässige Abschreibungen Mobilien VV | 9'549.02 | 9'500.00 | | 9'549.02 | | |
| 3611.00 | Entschädigungen an den Kanton | 1'565'950.10 | 1'548'700.00 | | 1'496'750.55 | | |
| 3612.00 | Entschädigungen an andere Gemeinden (Schulzweckverband Logopädie, Psychom.) | 277'124.09 | 276'000.00 | | 268'281.31 | | |
| 4260.00 | Rückerstattungen und Kostenbeteiligungen Dritter | | | | | 2'502.50 | |
| 4631.00 | Beiträge von Kanton | | | | | 9'792.00 | |
| 212 | Primarstufe 3-8 | 10'166'540.35 | 122'856.80 | 10'307'100.00 | 118'600.00 | 9'805'730.01 | 206'791.67 |
| 2120 | Primarstufe 3-8 | 10'166'540.35 | 122'856.80 | 10'307'100.00 | 118'600.00 | 9'805'730.01 | 206'791.67 |

| Funktionale Gliederung | | Rechnung 2025 | | Budget 2025 | | Rechnung 2024 | |
|------------------------|----------------------------------------------------------------|---------------|--------|-------------|--------|---------------|--------|
| | | Aufwand | Ertrag | Aufwand | Ertrag | Aufwand | Ertrag |
| 3010.00 | Löhne Betreuung und Klassenassistenzen ohne päd. Ausbildung | 662'283.10 | | 577'900.00 | | 583'547.40 | |
| 3010.09 | Erstattung von Lohn der Betreuung und Klassenassistenzen | -1'684.05 | | | | -5'545.70 | |
| 3020.00 | Löhne der Lehrpersonen | 726'793.35 | | 711'200.00 | | 713'394.05 | |
| 3020.01 | Löhne der Lehrpersonen (Vikariate) | 127'793.85 | | 70'000.00 | | 63'328.75 | |
| 3042.00 | Verpflegungszulagen | 7'379.60 | | 8'000.00 | | 6'506.35 | |
| 3050.00 | AG-Beiträge AHV, IV, EO, ALV, Verwaltungskosten | 91'847.30 | | 84'000.00 | | 83'908.90 | |
| 3050.09 | Erstattung von AG-Beiträge AHV, IV, EO, ALV, Verwaltungskosten | -126.70 | | | | -30.50 | |
| 3052.00 | AG-Beiträge an Pensionskassen | 151'756.75 | | 126'000.00 | | 137'195.85 | |
| 3053.00 | AG-Beiträge an Unfall- und Personal-Haftpflichtversicherungen | 20'457.90 | | 26'300.00 | | 10'907.20 | |
| 3054.00 | AG-Beiträge an Familienausgleichskasse | 14'892.50 | | 15'200.00 | | 13'491.45 | |
| 3055.00 | AG-Beiträge an Krankentaggeldversicherungen | 44'976.25 | | 51'500.00 | | 42'947.65 | |
| 3090.01 | Weiterbildungskosten Linden | 15'238.00 | | 21'000.00 | | 24'163.95 | |
| 3090.02 | Weiterbildungskosten Zentralschulhaus | 14'881.86 | | 27'000.00 | | 12'729.70 | |
| 3090.03 | Weiterbildungskosten Rossacker | 17'412.58 | | 27'600.00 | | 15'413.55 | |
| 3091.00 | Personalwerbung | 9'170.10 | | 5'000.00 | | 7'013.20 | |
| 3099.00 | Übriger Personalaufwand | 8'090.29 | | 12'200.00 | | 9'270.81 | |
| 3104.01 | Lehrmittel Linden | 23'753.50 | | 29'800.00 | | 25'799.84 | |
| 3104.02 | Lehrmittel Zentralschulhaus | 39'680.40 | | 52'500.00 | | 38'912.59 | |
| 3104.03 | Lehrmittel Rossacker | 31'817.45 | | 35'900.00 | | 30'673.06 | |
| 3104.11 | Schulmaterial Linden | 52'735.11 | | 61'500.00 | | 40'520.99 | |
| 3104.12 | Schulmaterial Zentralschulhaus | 63'489.90 | | 104'100.00 | | 56'735.50 | |
| 3104.13 | Schulmaterial Rossacker | 65'476.65 | | 73'500.00 | | 64'219.39 | |
| 3104.14 | Schulmaterial Handarbeit Linden | 11'852.40 | | 14'500.00 | | 8'794.61 | |

| Funktionale Gliederung | Rechnung 2025 | | Budget 2025 | | Rechnung 2024 | |
|----------------------------------------------------------------------------------------|---------------|--------|-------------|--------|---------------|--------|
| | Aufwand | Ertrag | Aufwand | Ertrag | Aufwand | Ertrag |
| 3104.15 Schulmaterial Handarbeit Zentralschulhaus | 21'700.35 | | 22'000.00 | | 19'888.39 | |
| 3104.16 Schulmaterial Handarbeit Rossacker | 11'302.38 | | 16'500.00 | | 13'706.30 | |
| 3104.17 Schulmaterial Freifächer | 321.30 | | 1'500.00 | | 708.70 | |
| 3109.00 Übriger Material- und Warenaufwand | 3'548.20 | | 5'000.00 | | 273.25 | |
| 3113.01 Anschaffung Hardware Linden | 12'485.55 | | | | 1'010.70 | |
| 3113.02 Anschaffung Hardware Zentralschulhaus | 944.00 | | | | 791.15 | |
| 3113.03 Anschaffung Hardware Rossacker | 904.00 | | | | | |
| 3118.01 Anschaffung immaterielle Anlagen Linden | 105.00 | | | | 823.05 | |
| 3118.02 Anschaffung immaterielle Anlagen Zentralschulhaus | 1'500.00 | | | | | |
| 3119.01 Anschaffung Schulmobiliar Linden | 59'061.85 | | 51'400.00 | | 20'133.25 | |
| 3119.02 Anschaffung Schulmobiliar Zentralschulhaus | 37'591.15 | | 84'200.00 | | 66'315.95 | |
| 3119.03 Anschaffung Schulmobiliar Rossacker | 95'236.44 | | 82'600.00 | | 43'477.63 | |
| 3119.04 Anschaffung Musikinstrumente | | | 1'000.00 | | 1'000.00 | |
| 3130.00 Dienstleistungen Dritter (Telefon, Übersetzungen, PUSCH, Klavier stimmen etc.) | 45'691.52 | | 29'000.00 | | 32'730.90 | |
| 3132.00 Therapien, Beratungen Dritter | 43'485.40 | | 68'600.00 | | 54'979.45 | |
| 3133.00 Informatik-Nutzungsaufwand | 363'972.89 | | 359'000.00 | | 328'922.72 | |
| 3134.00 Sachversicherungsprämien | 5'517.55 | | 5'700.00 | | 5'517.55 | |
| 3150.01 Unterhalt Büromöbel und -geräte Linden | 4'735.10 | | 1'500.00 | | 652.30 | |
| 3150.02 Unterhalt Büromöbel und -geräte Zentralschulhaus | 1'418.05 | | 1'500.00 | | 8'055.85 | |
| 3150.03 Unterhalt Büromöbel und -geräte Rossacker | 3'356.75 | | 1'500.00 | | 2'651.35 | |
| 3150.04 Unterhalt Instrumente | 259.20 | | 1'000.00 | | | |
| 3158.01 Unterhalt immaterielle Anlagen Linden | 7'716.81 | | 7'000.00 | | 6'860.18 | |
| 3158.02 Unterhalt immaterielle Anlagen Zentralschulhaus | 5'951.56 | | 7'200.00 | | 8'374.21 | |
| 3158.03 Unterhalt immaterielle Anlagen Rossacker | 5'463.08 | | 6'800.00 | | 3'099.14 | |

| Funktionale Gliederung | Rechnung 2025 | | Budget 2025 | | Rechnung 2024 | |
|------------------------|-----------------------------------------------------------------------------------------------------------|---------------------|------------------|---------------------|------------------|---------------------|
| | Aufwand | Ertrag | Aufwand | Ertrag | Aufwand | Ertrag |
| 3159.01 | Unterhalt übrige mobile Anlagen Linden | 2'459.85 | | 2'000.00 | | |
| 3159.02 | Unterhalt übrige mobile Anlagen Zentralschulhaus | 16'898.58 | | 5'800.00 | | 660.05 |
| 3159.03 | Unterhalt übrige mobile Anlagen Rossacker | 5'776.15 | | 2'500.00 | | 279.40 |
| 3162.00 | Raten für operatives Leasing | 23'958.75 | | 30'000.00 | | 27'395.70 |
| 3170.00 | Reisekosten und Spesen | 256.60 | | 500.00 | | 345.65 |
| 3171.00 | Schneelager, übriges | 49'472.00 | | 44'000.00 | | 47'789.75 |
| 3171.01 | Exkursionen, Schulreisen und Lager Linden | 20'264.85 | | 38'000.00 | | 17'822.80 |
| 3171.02 | Exkursionen, Schulreisen und Lager Zentralschulhaus | 33'549.35 | | 44'000.00 | | 38'396.80 |
| 3171.03 | Exkursionen, Schulreisen und Lager Rossacker | 15'629.95 | | 34'300.00 | | 29'516.98 |
| 3300.60 | Planmässige Abschreibungen Mobilien VV | 95'499.05 | | 199'400.00 | | 182'706.86 |
| 3611.00 | Entschädigungen an den Kanton | 6'225'977.80 | | 5'930'000.00 | | 6'088'576.55 |
| 3612.00 | Entschädigungen an andere Gemeinden (Schulzweckverband Logopädie, Psychomotorik) | 578'222.42 | | 945'200.00 | | 608'395.92 |
| 3636.00 | Beiträge an private Organisationen ohne Erwerbszweck (Musikschule, Pro Senectute, Abfallunterricht) | 166'338.78 | | 143'200.00 | | 159'972.94 |
| 3637.00 | Beiträge an private Haushalte | | | 500.00 | | |
| 4231.00 | Schulgelder von Privaten (Freifachkurse) | | 6'925.00 | | 11'000.00 | 14'635.00 |
| 4250.00 | Verkaufserlöse | | 409.50 | | | 9'998.17 |
| 4260.00 | Rückerstattungen und Kostenbeteiligungen Dritter | | 72'894.00 | | 48'800.00 | 126'950.50 |
| 4631.00 | Beiträge von Kanton | | 42'628.30 | | 58'800.00 | 55'208.00 |
| 217 | Schulliegenschaften | 2'682'514.49 | 58'831.61 | 2'792'400.00 | 53'300.00 | 2'778'279.45 |
| 2171 | Zentralschulhaus | 928'433.47 | 16'362.10 | 978'900.00 | 10'100.00 | 952'452.92 |
| 3010.00 | Löhne des Verwaltungs- und Betriebspersonals | 227'534.85 | | 221'500.00 | | 218'829.90 |

| Funktionale Gliederung | | Rechnung 2025 | | Budget 2025 | | Rechnung 2024 | |
|------------------------|---------------------------------------------------------------|---------------|----------|-------------|--------|---------------|----------|
| | | Aufwand | Ertrag | Aufwand | Ertrag | Aufwand | Ertrag |
| 3050.00 | AG-Beiträge AHV, IV, EO, ALV, Verwaltungskosten | 14'144.80 | | 15'300.00 | | 13'688.85 | |
| 3052.00 | AG-Beiträge an Pensionskassen | 25'921.80 | | 27'000.00 | | 25'375.80 | |
| 3053.00 | AG-Beiträge an Unfall- und Personal-Haftpflichtversicherungen | 3'289.65 | | 2'300.00 | | 1'929.50 | |
| 3054.00 | AG-Beiträge an Familienausgleichskasse | 2'257.30 | | 2'600.00 | | 2'185.50 | |
| 3055.00 | AG-Beiträge an Krankentaggeldversicherungen | 1'551.50 | | 1'600.00 | | 1'501.55 | |
| 3099.00 | Übriger Personalaufwand | 870.00 | | 800.00 | | 710.00 | |
| 3101.00 | Betriebs-, Verbrauchsmaterial | 23'605.20 | | 20'300.00 | | 25'731.43 | |
| 3111.00 | Anschaffung Apparate, Maschinen, Geräte, Fahrzeuge, Werkzeuge | 38'112.05 | | 32'800.00 | | 12'599.20 | |
| 3120.00 | Ver- und Entsorgung Liegenschaften VV | 72'609.35 | | 123'500.00 | | 149'309.35 | |
| 3130.00 | Dienstleistungen Dritter | 4'051.50 | | 12'100.00 | | 16'020.05 | |
| 3134.00 | Sachversicherungsprämien | 9'908.90 | | 9'200.00 | | 9'248.80 | |
| 3137.00 | Steuern und Abgaben | 186.50 | | 100.00 | | 138.00 | |
| 3140.00 | Unterhalt an Grundstücken | 3'776.93 | | 12'000.00 | | 5'794.60 | |
| 3144.00 | Unterhalt Hochbauten, Gebäude | 99'296.81 | | 87'100.00 | | 85'181.78 | |
| 3151.00 | Unterhalt Apparate, Maschinen, Geräte, Fahrzeuge, Werkzeuge | 3'832.35 | | 1'500.00 | | 3'348.50 | |
| 3158.00 | Unterhalt immaterielle Anlagen (Software) | 55.00 | | 200.00 | | 347.05 | |
| 3170.00 | Reisekosten und Spesen | 300.00 | | 300.00 | | 300.00 | |
| 3300.30 | Planmässige Abschreibungen übrige Tiefbauten VV | 3'076.88 | | 3'100.00 | | 3'076.89 | |
| 3300.40 | Planmässige Abschreibungen Hochbauten VV | 333'114.67 | | 346'200.00 | | 331'598.74 | |
| 3300.60 | Planmässige Abschreibungen Mobilien VV | 19'037.43 | | 20'000.00 | | 19'037.43 | |
| 3910.00 | Anteil Personalaufwand | 41'900.00 | | 39'400.00 | | 26'500.00 | |
| 4260.00 | Rückerstattungen Dritter | | 8'727.85 | | | | 1'860.00 |
| 4472.00 | Vergütung für Benützung Liegenschaften VV | | | | 100.00 | | 362.00 |

| Funktionale Gliederung | | Rechnung 2025 | | Budget 2025 | | Rechnung 2024 | |
|------------------------|---------------------------------------------------------------|-------------------|------------------|-------------------|------------------|-------------------|------------------|
| | | Aufwand | Ertrag | Aufwand | Ertrag | Aufwand | Ertrag |
| 4479.00 | Einspeisevergütung PV-Anlagen | | 7'634.25 | | 10'000.00 | | 243.05 |
| 2172 | Schulhaus Rossacker | 659'812.23 | 25'810.11 | 666'400.00 | 25'100.00 | 808'127.37 | 29'175.21 |
| 3010.00 | Löhne des Verwaltungs- und Betriebspersonals | 184'127.30 | | 170'100.00 | | 182'953.80 | |
| 3010.09 | Erstattung von Lohn des Verwaltungs- und Betriebspersonals | -36'989.70 | | | | -12'521.20 | |
| 3050.00 | AG-Beiträge AHV, IV, EO, ALV, Verwaltungskosten | 9'350.35 | | 11'600.00 | | 10'848.10 | |
| 3052.00 | AG-Beiträge an Pensionskassen | 28'633.70 | | 30'000.00 | | 29'173.80 | |
| 3053.00 | AG-Beiträge an Unfall- und Personal-Haftpflichtversicherungen | 1'965.45 | | 1'700.00 | | 1'451.40 | |
| 3054.00 | AG-Beiträge an Familienausgleichskasse | 1'492.15 | | 2'000.00 | | 1'731.90 | |
| 3055.00 | AG-Beiträge an Krankentaggeldversicherungen | 908.55 | | 1'200.00 | | 1'120.50 | |
| 3099.00 | Übriger Personalaufwand | 350.00 | | 700.00 | | 530.00 | |
| 3101.00 | Betriebs-, Verbrauchsmaterial | 12'313.31 | | 16'500.00 | | 15'645.41 | |
| 3111.00 | Anschaffung Apparate, Maschinen, Geräte, Fahrzeuge, Werkzeuge | 3'958.95 | | 5'100.00 | | 7'208.24 | |
| 3120.00 | Ver- und Entsorgung Liegenschaften VV | 54'571.66 | | 44'700.00 | | 58'400.65 | |
| 3130.00 | Dienstleistungen Dritter | 61'622.65 | | 63'000.00 | | 69'862.75 | |
| 3134.00 | Sachversicherungsprämien | 8'548.55 | | 8'200.00 | | 8'435.35 | |
| 3137.00 | Steuern und Abgaben | 195.00 | | 200.00 | | 151.00 | |
| 3140.00 | Unterhalt an Grundstücken | 13'982.07 | | 17'000.00 | | 2'571.05 | |
| 3144.00 | Unterhalt Hochbauten, Gebäude | 47'099.15 | | 30'900.00 | | 148'217.87 | |
| 3151.00 | Unterhalt Apparate, Maschinen, Geräte, Fahrzeuge, Werkzeuge | 3'106.45 | | 1'500.00 | | 1'780.98 | |
| 3158.00 | Unterhalt immaterielle Anlagen (Software) | 39.60 | | | | | |
| 3170.00 | Spesen Mitarbeiter | 300.00 | | 300.00 | | 300.00 | |
| 3300.30 | Planmässige Abschreibungen übrige Tiefbauten VV | 5'596.08 | | 7'600.00 | | 3'124.81 | |

| Funktionale Gliederung | | Rechnung 2025 | | Budget 2025 | | Rechnung 2024 | |
|------------------------|----------------------------------------------------------------|-------------------|------------------|-------------------|------------------|-------------------|------------------|
| | | Aufwand | Ertrag | Aufwand | Ertrag | Aufwand | Ertrag |
| 3300.40 | Planmässige Abschreibungen Hochbauten VV | 225'171.58 | | 225'600.00 | | 225'171.58 | |
| 3300.60 | Planmässige Abschreibungen Mobilien VV | 8'669.38 | | 9'400.00 | | 8'669.38 | |
| 3910.00 | Anteil Personalaufwand | 24'800.00 | | 19'100.00 | | 43'300.00 | |
| 4260.00 | Rückerstattungen und Kostenbeteiligungen Dritter | | | | | | 4'270.45 |
| 4471.00 | Vergütung Dienstwohnungen VV | | 9'600.00 | | 9'600.00 | | 9'600.00 |
| 4472.00 | Benützungsgebühren, Dienstleistungsentschädigungen | | | | 500.00 | | 2'800.00 |
| 4479.00 | Einspeisevergütung PV-Anlagen | | 16'210.11 | | 15'000.00 | | 12'504.76 |
| 2173 | Schulhaus Linden | 769'756.08 | 15'698.85 | 810'500.00 | 15'100.00 | 716'005.03 | 23'199.49 |
| 3010.00 | Löhne des Verwaltungs- und Betriebspersonals | 164'074.15 | | 177'000.00 | | 150'780.90 | |
| 3010.09 | Erstattung von Lohn des Verwaltungs- und Betriebspersonals | -108.30 | | | | -3'968.00 | |
| 3050.00 | AG-Beiträge AHV, IV, EO, ALV, Verwaltungskosten | 10'281.45 | | 10'400.00 | | 9'247.40 | |
| 3050.09 | Erstattung von AG-Beiträge AHV, IV, EO, ALV, Verwaltungskosten | -8.05 | | | | | |
| 3052.00 | AG-Beiträge an Pensionskassen | 12'398.85 | | 16'700.00 | | 16'235.55 | |
| 3053.00 | AG-Beiträge an Unfall- und Personal-Haftpflichtversicherungen | 2'391.50 | | 1'500.00 | | 1'304.95 | |
| 3054.00 | AG-Beiträge an Familienausgleichskasse | 1'641.50 | | 1'700.00 | | 1'475.50 | |
| 3055.00 | AG-Beiträge an Krankentaggeldversicherungen | 1'129.95 | | 1'000.00 | | 1'016.70 | |
| 3099.00 | Übriger Personalaufwand | 500.00 | | 700.00 | | 790.00 | |
| 3101.00 | Betriebs-, Verbrauchsmaterial | 18'009.29 | | 18'500.00 | | 21'283.44 | |
| 3111.00 | Anschaffung Apparate, Maschinen, Geräte, Fahrzeuge, Werkzeuge | 12'147.60 | | 12'200.00 | | 8'346.68 | |
| 3120.00 | Ver- und Entsorgung Liegenschaften VV | 34'912.95 | | 50'000.00 | | 46'867.40 | |
| 3130.00 | Dienstleistungen Dritter | 22'793.90 | | 47'600.00 | | 45'994.20 | |

| Funktionale Gliederung | | Rechnung 2025 | | Budget 2025 | | Rechnung 2024 | |
|------------------------|---------------------------------------------------------------|-------------------|---------------|-------------------|-----------------|-------------------|-----------------|
| | | Aufwand | Ertrag | Aufwand | Ertrag | Aufwand | Ertrag |
| 3134.00 | Sachversicherungsprämien | 7'980.45 | | 7'500.00 | | 7'899.75 | |
| 3137.00 | Steuern und Abgaben | 75.00 | | 300.00 | | 270.00 | |
| 3140.00 | Unterhalt an Grundstücken | 16'838.50 | | 4'700.00 | | 2'871.30 | |
| 3144.00 | Unterhalt Hochbauten, Gebäude | 105'689.29 | | 107'700.00 | | 73'116.56 | |
| 3151.00 | Unterhalt Apparate, Maschinen, Geräte, Fahrzeuge, Werkzeuge | 2'159.95 | | 2'000.00 | | 2'952.60 | |
| 3158.00 | Unterhalt immaterielle Anlagen | 1'240.05 | | | | 2'080.85 | |
| 3170.00 | Spesen Mitarbeiter | 590.80 | | 200.00 | | 222.00 | |
| 3300.40 | Planmässige Abschreibungen Hochbauten VV | 298'585.56 | | 299'500.00 | | 298'585.55 | |
| 3300.60 | Planmässige Abschreibungen Mobilien VV | 6'631.69 | | 6'600.00 | | 6'631.70 | |
| 3910.00 | Anteil Personalaufwand | 49'800.00 | | 44'700.00 | | 22'000.00 | |
| 4260.00 | Rückerstattungen und Kostenbeteiligungen Dritter | | | | | | 5'893.10 |
| 4472.00 | Vergütung für Benützung Liegenschaften VV | | | | 100.00 | | |
| 4479.00 | Einspeisevergütung PV-Anlagen | | 15'698.85 | | 15'000.00 | | 17'156.39 |
| 4631.00 | Beiträge von Kanton | | | | | | 150.00 |
| 2174 | Kindergärten (inkl. Schulhaus Oberhasli) | 324'512.71 | 960.55 | 336'600.00 | 3'000.00 | 301'694.13 | 1'569.05 |
| 3010.00 | Löhne des Verwaltungs- und Betriebspersonals | 118'981.05 | | 116'700.00 | | 125'195.15 | |
| 3010.09 | Erstattung von Lohn des Verwaltungs- und Betriebspersonals | -22'610.70 | | | | | |
| 3050.00 | AG-Beiträge AHV, IV, EO, ALV, Verwaltungskosten | 6'075.90 | | 7'500.00 | | 7'767.20 | |
| 3052.00 | AG-Beiträge an Pensionskassen | 12'053.15 | | 12'000.00 | | 12'318.60 | |
| 3053.00 | AG-Beiträge an Unfall- und Personal-Haftpflichtversicherungen | 1'413.60 | | 1'100.00 | | 1'042.05 | |
| 3054.00 | AG-Beiträge an Familienausgleichskasse | 969.85 | | 1'100.00 | | 1'240.00 | |
| 3055.00 | AG-Beiträge an Krankentaggeldversicherungen | 667.95 | | 900.00 | | 801.60 | |

| Funktionale Gliederung | | Rechnung 2025 | | Budget 2025 | | Rechnung 2024 | |
|------------------------|----------------------------------------------------------------|---------------------|---------------------|---------------------|---------------------|---------------------|-------------------|
| | | Aufwand | Ertrag | Aufwand | Ertrag | Aufwand | Ertrag |
| 3099.00 | Übriger Personalaufwand | 150.00 | | 300.00 | | 299.40 | |
| 3101.00 | Betriebs-, Verbrauchsmaterial | 1'902.57 | | 8'000.00 | | 9'201.51 | |
| 3111.00 | Anschaffung Apparate, Maschinen, Geräte, Fahrzeuge, Werkzeuge | | | | | 1'271.70 | |
| 3120.00 | Ver- und Entsorgung Liegenschaften VV | 33'433.20 | | 33'200.00 | | 43'023.15 | |
| 3130.00 | Dienstleistungen Dritter | 11'577.55 | | 3'300.00 | | 1'783.65 | |
| 3134.00 | Sachversicherungsprämien | 4'838.20 | | 4'700.00 | | 4'739.10 | |
| 3140.00 | Unterhalt an Grundstücken | 37'246.55 | | 33'500.00 | | 2'002.90 | |
| 3144.00 | Unterhalt Hochbauten, Gebäude | 6'971.75 | | 12'600.00 | | 7'968.55 | |
| 3151.00 | Unterhalt Apparate, Maschinen, Geräte, Fahrzeuge, Werkzeuge | 505.30 | | 800.00 | | 1'617.05 | |
| 3160.00 | Miete und Pacht Liegenschaften | 600.00 | | 600.00 | | 600.00 | |
| 3170.00 | Reisekosten und Spesen | 17.50 | | | | 30.00 | |
| 3300.40 | Planmässige Abschreibungen Hochbauten VV | 81'519.29 | | 81'900.00 | | 80'792.52 | |
| 3910.00 | Anteil Personalaufwand | 28'200.00 | | 18'400.00 | | | |
| 4472.00 | Vergütung für Benützungen Liegenschaften VV | | | | 1'000.00 | | |
| 4479.00 | Einspeisevergütung PV-Anlagen | | 960.55 | | 2'000.00 | | 1'569.05 |
| 218 | Tagesbetreuung | 1'580'314.98 | 1'021'988.10 | 1'549'400.00 | 1'100'000.00 | 1'407'114.78 | 966'339.65 |
| 2180 | Tagesbetreuung | 1'580'314.98 | 1'021'988.10 | 1'549'400.00 | 1'100'000.00 | 1'407'114.78 | 966'339.65 |
| 3010.00 | Löhne des Verwaltungs- und Betriebspersonals | 1'069'655.90 | | 1'044'300.00 | | 958'868.60 | |
| 3010.09 | Erstattung von Lohn des Verwaltungs- und Betriebspersonals | -10'740.80 | | | | -23'122.90 | |
| 3050.00 | AG-Beiträge AHV, IV, EO, ALV, Verwaltungskosten | 69'364.55 | | 73'100.00 | | 60'207.25 | |
| 3050.09 | Erstattung von AG-Beiträge AHV, IV, EO, ALV, Verwaltungskosten | -797.50 | | | | | |
| 3052.00 | AG-Beiträge an Pensionskassen | 110'465.50 | | 95'000.00 | | 88'495.35 | |

| Funktionale Gliederung | | Rechnung 2025 | | Budget 2025 | | Rechnung 2024 | |
|------------------------|-----------------------------------------------------------------------|---------------------|--------------|---------------------|-----------------|---------------------|---------------|
| | | Aufwand | Ertrag | Aufwand | Ertrag | Aufwand | Ertrag |
| 3053.00 | AG-Beiträge an Unfall- und Personal-Haftpflichtversicherungen | 15'804.70 | | 15'000.00 | | 8'302.05 | |
| 3054.00 | AG-Beiträge an Familienausgleichskasse | 11'090.00 | | 11'500.00 | | 9'620.40 | |
| 3055.00 | AG-Beiträge an Krankentaggeldversicherungen | 7'664.55 | | 7'300.00 | | 6'692.40 | |
| 3090.00 | Aus- und Weiterbildung des eigenen Personals | 3'856.80 | | 4'200.00 | | 6'096.80 | |
| 3091.00 | Personalwerbung | 470.26 | | 1'000.00 | | 939.11 | |
| 3099.00 | Übriger Personalaufwand | 3'624.68 | | 4'000.00 | | 4'022.25 | |
| 3101.00 | Betriebs-, Verbrauchsmaterial | 9'477.29 | | 9'000.00 | | 8'700.97 | |
| 3104.00 | Lehrmittel, Schulmaterial, Spielzeug | 1'873.59 | | 3'000.00 | | 2'527.58 | |
| 3105.00 | Lebensmittel | 257'258.15 | | 250'000.00 | | 248'544.65 | |
| 3119.00 | Anschaffung übrige nicht aktivierbare Anlagen | 2'689.35 | | 6'200.00 | | 1'409.70 | |
| 3130.00 | Dienstleistungen Dritter | 6'476.95 | | 3'700.00 | | 3'371.10 | |
| 3151.00 | Unterhalt Apparate, Geräte | 198.04 | | | | | |
| 3170.00 | Reisekosten und Spesen (Verpflegung Personal) | 35.60 | | 300.00 | | 239.00 | |
| 3171.00 | Ausflüge | 5'030.30 | | 5'000.00 | | 5'383.40 | |
| 3300.60 | Planmässige Abschreibungen Mobilien VV | 16'817.07 | | 16'800.00 | | 16'817.07 | |
| 4240.00 | Elternbeiträge Tagesstrukturen | | 1'021'988.10 | | 1'100'000.00 | | 966'339.65 |
| 219 | Obligatorische Schule, übriges | 2'459'656.02 | | 2'387'900.00 | 1'000.00 | 2'290'925.21 | 120.00 |
| 2190 | Schulleitung | 834'817.32 | | 705'900.00 | | 674'310.05 | |
| 3000.00 | Entschädigungen, Tag- und Sitzungsgelder an Behörden und Kommissionen | 114'632.00 | | 111'700.00 | | 111'894.00 | |
| 3050.00 | AG-Beiträge AHV, IV, EO, ALV, Verwaltungskosten | 6'585.90 | | 7'300.00 | | 6'901.85 | |
| 3052.00 | AG-Beiträge an Pensionskassen | 9'135.85 | | 7'600.00 | | 7'315.00 | |
| 3053.00 | AG-Beiträge an Unfall- und Personal-Haftpflichtversicherungen | 14.35 | | 100.00 | | 8.80 | |

| Funktionale Gliederung | | Rechnung 2025 | | Budget 2025 | | Rechnung 2024 | |
|------------------------|---------------------------------------------------------------|-------------------|--------|-------------------|--------|-------------------|---------------|
| | | Aufwand | Ertrag | Aufwand | Ertrag | Aufwand | Ertrag |
| 3054.00 | AG-Beiträge an 'Familienausgleichskasse' | 1'075.65 | | 1'300.00 | | 1'122.85 | |
| 3055.00 | AG-Beiträge an Krankentaggeldversicherungen | 3'477.75 | | 4'000.00 | | 2'941.95 | |
| 3090.00 | Aus- und Weiterbildung des eigenen Personals | 16'451.00 | | 7'000.00 | | 6'235.00 | |
| 3091.00 | Personalwerbung | 463.50 | | 2'000.00 | | | |
| 3099.00 | Übriger Personalaufwand | 5'637.65 | | 3'200.00 | | 1'813.00 | |
| 3100.00 | Büromaterial | 372.45 | | 500.00 | | 79.95 | |
| 3102.00 | Drucksachen, Publikationen | | | 200.00 | | 2'502.95 | |
| 3103.00 | Fachliteratur, Zeitschriften | 286.50 | | 300.00 | | 480.00 | |
| 3110.00 | Anschaffung Büromöbel und -geräte | 3'439.75 | | | | | |
| 3130.00 | Dienstleistungen Dritter | 6'576.47 | | 3'100.00 | | 9'608.15 | |
| 3132.00 | Honorare externe Beratungen, Gutachten, Fachexpertisen usw. | 49'914.50 | | | | 2'598.75 | |
| 3170.00 | Reisekosten und Spesen | 336.10 | | 600.00 | | 34.40 | |
| 3611.00 | Entschädigungen an den Kanton | 616'417.90 | | 557'000.00 | | 520'773.40 | |
| 2191 | Schulverwaltung | 718'081.04 | | 677'400.00 | | 681'447.54 | 120.00 |
| 3010.00 | Löhne des Verwaltungs- und Betriebspersonals | 497'524.65 | | 455'800.00 | | 472'836.20 | |
| 3042.00 | Verpflegungszulagen | 340.00 | | | | 240.00 | |
| 3050.00 | AG-Beiträge AHV, IV, EO, ALV, Verwaltungskosten | 31'566.55 | | 29'300.00 | | 29'713.65 | |
| 3052.00 | AG-Beiträge an Pensionskassen | 63'847.60 | | 55'700.00 | | 58'993.90 | |
| 3053.00 | AG-Beiträge an Unfall- und Personal-Haftpflichtversicherungen | 7'238.10 | | 6'500.00 | | 4'102.10 | |
| 3054.00 | AG-Beiträge an Familienausgleichskasse | 5'053.70 | | 5'100.00 | | 4'764.75 | |
| 3055.00 | AG-Beiträge an Krankentaggeldversicherungen | 3'481.40 | | 3'300.00 | | 3'281.65 | |
| 3090.00 | Aus- und Weiterbildung des eigenen Personals | 1'200.00 | | 1'500.00 | | 1'730.00 | |
| 3091.00 | Personalwerbung | 617.55 | | | | | |

| Funktionale Gliederung | | Rechnung 2025 | | Budget 2025 | | Rechnung 2024 | |
|------------------------|--------------------------------------------------------------------|-------------------|--------|---------------------|-----------------|-------------------|--------|
| | | Aufwand | Ertrag | Aufwand | Ertrag | Aufwand | Ertrag |
| 3099.00 | Übriger Personalaufwand | 1'878.90 | | 2'000.00 | | 2'019.95 | |
| 3100.00 | Büromaterial | 306.95 | | 200.00 | | 6.95 | |
| 3102.00 | Drucksachen, Publikationen | 402.30 | | 500.00 | | 768.60 | |
| 3103.00 | Fachliteratur, Zeitschriften | 215.00 | | 100.00 | | 19.50 | |
| 3110.00 | Anschaffung Büromöbel und -geräte | | | | | 1'480.35 | |
| 3118.00 | Anschaffung immaterielle Anlagen | 11'203.70 | | 26'400.00 | | 13'761.15 | |
| 3130.00 | Dienstleistungen Dritter | 4'062.80 | | 4'700.00 | | 1'592.05 | |
| 3133.00 | Informatik-Nutzungsaufwand | 35'340.22 | | 37'100.00 | | 23'027.25 | |
| 3150.00 | Unterhalt Büromöbel und -geräte (Service Kopierer) | 129.64 | | 500.00 | | 686.78 | |
| 3158.00 | Unterhalt immaterielle Anlagen | 3'297.05 | | | | 17'558.30 | |
| 3162.00 | Raten für operatives Leasing | 483.20 | | 600.00 | | 539.81 | |
| 3170.00 | Reisekosten und Spesen | 679.50 | | 200.00 | | 849.80 | |
| 3612.00 | Entschädigungen an andere Gemeinden (Schulzweckverband Verwaltung) | 49'212.23 | | 47'900.00 | | 43'474.80 | |
| 4210.00 | Gebühren für Amtshandlungen (Bestätigungen etc.) | | | | | | 120.00 |
| 2192 | Volksschule, Sonstiges | 906'757.66 | | 1'004'600.00 | 1'000.00 | 935'167.62 | |
| 3010.01 | Löhne Schulbus- und Psychomotorik-Fahrdienst | 119'219.75 | | 114'100.00 | | 122'956.55 | |
| 3010.02 | Löhne Schulsozialarbeit | 191'613.65 | | 242'100.00 | | 239'187.00 | |
| 3010.09 | Erstattung von Lohn des Verwaltungs- und Betriebspersonals | | | | | -1'724.80 | |
| 3050.00 | AG-Beiträge AHV, IV, EO, ALV, Verwaltungskosten | 19'103.90 | | 22'800.00 | | 22'573.75 | |
| 3050.09 | Erstattung von AG-Beiträge AHV, IV, EO, ALV, Verwaltungskosten | | | | | -128.10 | |
| 3052.00 | AG-Beiträge an Pensionskassen | 38'125.70 | | 41'000.00 | | 41'017.65 | |

| Funktionale Gliederung | | Rechnung 2025 | | Budget 2025 | | Rechnung 2024 | |
|------------------------|------------------------------------------------------------------|---------------|--------|-------------|--------|---------------|--------|
| | | Aufwand | Ertrag | Aufwand | Ertrag | Aufwand | Ertrag |
| 3053.00 | AG-Beiträge an Unfall- und Personal-Haftpflichtversicherungen | 4'466.60 | | 5'200.00 | | 3'173.10 | |
| 3054.00 | AG-Beiträge an Familienausgleichskasse | 3'049.30 | | 4'200.00 | | 3'603.40 | |
| 3055.00 | AG-Beiträge an Krankentaggeldversicherungen | 2'099.05 | | 2'600.00 | | 2'467.30 | |
| 3090.00 | Aus- und Weiterbildung des eigenen Personals | 1'627.20 | | 5'400.00 | | 4'115.00 | |
| 3091.00 | Personalwerbung | 1'745.85 | | | | 2'043.10 | |
| 3099.00 | Übriger Personalaufwand | 23'552.30 | | 26'900.00 | | 29'479.50 | |
| 3100.00 | Büromaterial | 379.40 | | 500.00 | | 127.15 | |
| 3101.00 | Betriebs-, Verbrauchsmaterial (Benzin Schulbus) | 5'235.30 | | 8'000.00 | | 5'696.65 | |
| 3102.00 | Drucksachen, Publikationen | 1'221.70 | | 1'700.00 | | 789.40 | |
| 3103.01 | Fachliteratur, Zeitschriften Linden (Lehrerbibliothek) | 1'594.45 | | 5'000.00 | | 2'462.80 | |
| 3103.02 | Fachliteratur, Zeitschriften Zentralschulhaus (Lehrerbibliothek) | 4'611.70 | | 5'500.00 | | 5'544.97 | |
| 3103.03 | Fachliteratur, Zeitschriften Rossacker (Lehrerbibliothek) | 5'171.44 | | 5'500.00 | | 5'711.42 | |
| 3104.00 | Lehrmittel SSA (Material Elternabend) | 437.70 | | 1'900.00 | | 928.95 | |
| 3110.00 | Anschaffung Büromöbel | 649.75 | | | | | |
| 3130.00 | Dienstleistungen Dritter | 10'205.70 | | 15'500.00 | | 12'574.27 | |
| 3132.00 | Honorare externe Beratungen, Gutachten, Fachexpertisen usw. | 45'962.00 | | 29'400.00 | | 38'715.14 | |
| 3134.00 | Sachversicherungsprämien | 1'682.00 | | 1'700.00 | | 2'194.80 | |
| 3137.00 | Steuern und Abgaben | 1'104.80 | | 1'400.00 | | 1'566.70 | |
| 3151.00 | Unterhalt Apparate, Maschinen, Geräte, Fahrzeuge, Werkzeuge | 8'115.00 | | 7'000.00 | | 6'635.25 | |
| 3170.00 | Reisekosten und Spesen | 5'359.90 | | 3'000.00 | | 4'496.60 | |
| 3611.00 | Entschädigungen an den Kanton | 22'477.50 | | 41'300.00 | | 8'033.00 | |

| Funktionale Gliederung | | Rechnung 2025 | | Budget 2025 | | Rechnung 2024 | |
|------------------------|--------------------------------------------------------------------------------------------------|---------------------|-------------------|-------------------|------------------|-------------------|-------------------|
| | | Aufwand | Ertrag | Aufwand | Ertrag | Aufwand | Ertrag |
| 3612.00 | Entschädigungen an andere Gemeinden (Schulzweckverband SPBD) | 261'078.12 | | 262'300.00 | | 226'204.32 | |
| 3636.00 | Beiträge an private Organisationen ohne Erwerbszweck (Verein Zischtig, Fahrkosten private Heime) | 126'867.90 | | 150'000.00 | | 143'892.95 | |
| 3637.00 | Beiträge an private Haushalte (Fahrkosten Heime) | | | 600.00 | | 829.80 | |
| 4260.00 | Rückerstattungen und Kostenbeteiligungen Dritter | | | | 1'000.00 | | |
| 22 | Sonderschulen | 1'082'898.30 | 174'169.00 | 893'000.00 | 19'000.00 | 758'320.85 | 161'041.00 |
| 220 | Sonderschulen | 1'082'898.30 | 174'169.00 | 893'000.00 | 19'000.00 | 758'320.85 | 161'041.00 |
| 2200 | Sonderschulen | 1'082'898.30 | 174'169.00 | 893'000.00 | 19'000.00 | 758'320.85 | 161'041.00 |
| 3130.00 | Dienstleistungen Dritter (Übersetzungen) | 1'033.70 | | 2'000.00 | | | |
| 3611.00 | Entschädigungen an Kanton | 14'535.00 | | | | 27'795.00 | |
| 3631.00 | Beiträge an Kanton (Sonderschulen) | 768'724.80 | | 688'000.00 | | 558'622.25 | |
| 3636.00 | Beiträge an private Institutionen | 298'604.80 | | 203'000.00 | | 171'903.60 | |
| 4260.00 | Rückerstattungen und Kostenbeteiligungen Dritter | | 21'724.00 | | 19'000.00 | | 11'770.00 |
| 4631.00 | Beiträge von Kanton | | 152'445.00 | | | | 149'271.00 |
| 29 | Übriges Bildungswesen | | 676.80 | 500.00 | | | 1'462.95 |
| 299 | Bildung, übriges | | 676.80 | 500.00 | | | 1'462.95 |
| 2990 | Bildung, übriges | | 676.80 | 500.00 | | | 1'462.95 |
| 3632.00 | Beiträge an Gemeinden und Zweckverbände | | | 500.00 | | | |
| 4612.00 | Entschädigungen von Gemeinden (Fortbildungsschule) | | 676.80 | | | | 1'462.95 |

| Funktionale Gliederung | | Rechnung 2025 | | Budget 2025 | | Rechnung 2024 | |
|------------------------|-----------------------------------------------------------------------|---------------------|------------------|---------------------|------------------|---------------------|------------------|
| | | Aufwand | Ertrag | Aufwand | Ertrag | Aufwand | Ertrag |
| 3 | KULTUR, SPORT UND FREIZEIT | 2'275'295.29 | 84'127.30 | 2'559'300.00 | 74'600.00 | 2'445'148.65 | 87'619.15 |
| 31 | Kulturerbe | 150.00 | | 15'400.00 | | 1'650.00 | |
| 312 | Denkmalpflege und Heimatschutz | 150.00 | | 15'400.00 | | 1'650.00 | |
| 3120 | Denkmalpflege und Heimatschutz | 150.00 | | 15'400.00 | | 1'650.00 | |
| 3130.00 | Dienstleistungen Dritter | 150.00 | | 200.00 | | 150.00 | |
| 3132.00 | Honorare externe Beratungen, Gutachten, Fachexpertisen usw. | | | 15'000.00 | | | |
| 3636.00 | Beiträge an private Institutionen | | | 200.00 | | 1'500.00 | |
| 32 | Kultur, übrige | 730'114.81 | 43'051.30 | 846'900.00 | 39'800.00 | 811'047.39 | 47'567.00 |
| 321 | Bibliotheken | 438'609.81 | 41'922.80 | 444'800.00 | 39'800.00 | 453'094.82 | 41'401.30 |
| 3210 | Bibliotheken | 438'609.81 | 41'922.80 | 444'800.00 | 39'800.00 | 453'094.82 | 41'401.30 |
| 3000.00 | Entschädigungen, Tag- und Sitzungsgelder an Behörden und Kommissionen | 710.00 | | 800.00 | | 630.00 | |
| 3010.00 | Löhne des Verwaltungs- und Betriebspersonals | 230'112.70 | | 224'900.00 | | 223'123.00 | |
| 3010.09 | Erstattung von Lohn des Verwaltungs- und Betriebspersonals | -1'290.30 | | | | | |
| 3050.00 | AG-Beiträge AHV, IV, EO, ALV, Verwaltungskosten | 13'946.35 | | 15'100.00 | | 14'369.35 | |
| 3052.00 | AG-Beiträge an Pensionskassen | 26'206.80 | | 26'000.00 | | 25'473.40 | |
| 3053.00 | AG-Beiträge an Unfall- und Personal-Haftpflichtversicherungen | 3'381.35 | | 3'000.00 | | 2'017.65 | |
| 3054.00 | AG-Beiträge an Familienausgleichskasse | 2'274.35 | | 2'900.00 | | 2'294.05 | |
| 3055.00 | AG-Beiträge an Krankentaggeldversicherungen | 1'603.25 | | 1'800.00 | | 1'577.70 | |
| 3090.00 | Aus- und Weiterbildung des eigenen Personals | 240.00 | | 3'000.00 | | | |

| Funktionale Gliederung | | Rechnung 2025 | | Budget 2025 | | Rechnung 2024 | |
|------------------------|-----------------------------------------------------------------------|-------------------|-----------------|-------------------|-----------|-------------------|-----------------|
| | | Aufwand | Ertrag | Aufwand | Ertrag | Aufwand | Ertrag |
| 3099.00 | Übriger Personalaufwand | 2'351.00 | | 1'600.00 | | 1'994.75 | |
| 3100.00 | Büromaterial | 3'155.88 | | 4'100.00 | | 4'368.22 | |
| 3103.00 | Fachliteratur, Zeitschriften (Medieneinkauf) | 45'831.53 | | 48'000.00 | | 46'856.62 | |
| 3110.00 | Anschaffung Büromöbel und -geräte | 5'491.27 | | 5'500.00 | | | |
| 3113.00 | Anschaffung Hardware | 1'317.30 | | | | 28'201.40 | |
| 3120.00 | Ver- und Entsorgung Liegenschaften VV | 6'412.55 | | 7'500.00 | | 8'635.55 | |
| 3130.01 | Dienstleistungen Dritter | 12'110.50 | | 13'400.00 | | 13'603.10 | |
| 3130.02 | Veranstaltungen, Öffentlichkeitsarbeit und Werbung | 6'182.15 | | 7'600.00 | | 6'248.55 | |
| 3133.00 | Informatik-Nutzungsaufwand | 9'945.70 | | 11'100.00 | | 9'563.50 | |
| 3150.00 | Unterhalt Büromöbel und -geräte | 551.03 | | 500.00 | | 226.57 | |
| 3158.00 | Unterhalt immaterielle Anlagen | 6'796.95 | | 4'500.00 | | 6'315.80 | |
| 3160.00 | Miete und Pacht Liegenschaften | 57'841.20 | | 60'300.00 | | 54'294.00 | |
| 3162.00 | Raten für operatives Leasing | 1'450.47 | | 1'300.00 | | 1'371.17 | |
| 3170.00 | Reisekosten und Spesen | 178.10 | | 100.00 | | 120.75 | |
| 3300.40 | Planmässige Abschreibungen Hochbauten VV | 1'809.68 | | 1'800.00 | | 1'809.69 | |
| 4240.01 | Benützungsgebühren (Abo-Gebühren) | | 22'250.00 | | 20'000.00 | | 21'262.00 |
| 4240.02 | Benützungsgebühren (Div. Benützungsgebühren, verlorene Medien) | | 3'232.80 | | 4'000.00 | | 4'199.30 |
| 4260.00 | Rückerstattungen und Kostenbeteiligungen Dritter | | 1'440.00 | | 800.00 | | 940.00 |
| 4632.00 | Beiträge von Gemeinden und Zweckverbänden | | 15'000.00 | | 15'000.00 | | 15'000.00 |
| 329 | Kultur, Übriges | 291'505.00 | 1'128.50 | 402'100.00 | | 357'952.57 | 6'165.70 |
| 3290 | Kultur, Übriges | 291'505.00 | 1'128.50 | 402'100.00 | | 357'952.57 | 6'165.70 |
| 3000.00 | Entschädigungen, Tag- und Sitzungsgelder an Behörden und Kommissionen | | | 500.00 | | | |

| Funktionale Gliederung | | Rechnung 2025 | | Budget 2025 | | Rechnung 2024 | |
|------------------------|--------------------------------------------------------------------------------------|-------------------|-----------------|-------------------|-----------------|-------------------|-----------------|
| | | Aufwand | Ertrag | Aufwand | Ertrag | Aufwand | Ertrag |
| 3101.00 | Betriebs-, Verbrauchsmaterial | | | 2'500.00 | | | |
| 3102.00 | Drucksachen, Publikationen | 2'174.20 | | 2'500.00 | | 1'988.00 | |
| 3120.00 | Ver- und Entsorgung Liegenschaften VV | 95.00 | | 300.00 | | 107.15 | |
| 3130.00 | Dienstleistungen Dritter | 10'112.25 | | 19'500.00 | | 29'598.17 | |
| 3132.00 | Honorare externe Beratungen, Gutachten, Fachexpertisen usw. | | | | | 3'149.40 | |
| 3133.00 | Informatik-Nutzungsaufwand | 3'914.85 | | 3'900.00 | | 3'914.85 | |
| 3161.00 | Mieten, Benützungskosten Mobilien | 3'229.05 | | 3'000.00 | | 4'515.90 | |
| 3632.00 | Beiträge an Gemeinden/Zweckverbände | 37'241.70 | | 139'100.00 | | 117'730.25 | |
| 3636.00 | Beiträge an private Institutionen | 75'972.50 | | 58'700.00 | | 44'083.40 | |
| 3660.20 | Planmässige Abschreibungen Investitionsbeiträge an Gemeinden und Zweckverbände | 137'365.45 | | 154'100.00 | | 137'365.45 | |
| 3910.00 | Anteil Personalaufwand | 21'400.00 | | 18'000.00 | | 15'500.00 | |
| 4250.01 | Verkaufserlöse (Niederhasli Krimi) | | 141.50 | | | | 6'165.70 |
| 4260.00 | Rückerstattungen und Kostenbeteiligungen Dritter | | 987.00 | | | | |
| 33 | Medien | 128'872.31 | 7'790.00 | 120'000.00 | 7'200.00 | 127'081.22 | 8'120.00 |
| 332 | Massenmedien | 128'872.31 | 7'790.00 | 120'000.00 | 7'200.00 | 127'081.22 | 8'120.00 |
| 3320 | Massenmedien | 128'872.31 | 7'790.00 | 120'000.00 | 7'200.00 | 127'081.22 | 8'120.00 |
| 3102.00 | Drucksachen, Publikationen (Mitteilungsblatt) | 106'852.25 | | 100'000.00 | | 106'167.20 | |
| 3130.00 | Dienstleistungen Dritter (Porti) | 22'020.06 | | 20'000.00 | | 20'914.02 | |
| 4250.00 | Verkaufserlöse | | 140.00 | | 200.00 | | 120.00 |
| 4260.00 | Rückerstattungen und Kostenbeteiligungen Dritter | | 7'650.00 | | 7'000.00 | | 8'000.00 |

| Funktionale Gliederung | | Rechnung 2025 | | Budget 2025 | | Rechnung 2024 | |
|------------------------|-------------------------------------------------------------------------------|---------------|-----------|--------------|-----------|---------------|-----------|
| | | Aufwand | Ertrag | Aufwand | Ertrag | Aufwand | Ertrag |
| 34 | Sport und Freizeit | 1'416'158.17 | 33'286.00 | 1'577'000.00 | 27'600.00 | 1'505'370.04 | 31'932.15 |
| 341 | Sport | 1'334'492.91 | 13'999.00 | 1'479'000.00 | 8'000.00 | 1'399'083.65 | 12'685.15 |
| 3410 | Sport | 1'202'835.92 | | 1'356'300.00 | | 1'221'106.46 | |
| 3634.00 | Beiträge an gemischtwirtschaftliche Unternehmen | 836'629.45 | | 975'000.00 | | 847'247.95 | |
| 3636.00 | Beiträge an private Institutionen | 18'000.00 | | 21'900.00 | | 20'650.00 | |
| 3660.40 | Planmässige Abschreibungen Investitionsbeiträge an öffentliche Unternehmen | 348'206.47 | | 359'400.00 | | 353'208.51 | |
| 3411 | Seebadi Haslisee | 131'656.99 | 13'999.00 | 122'700.00 | 8'000.00 | 177'977.19 | 12'685.15 |
| 3010.00 | Löhne des Verwaltungs- und Betriebspersonals | 15'497.30 | | 15'500.00 | | 11'198.55 | |
| 3050.00 | AG-Beiträge AHV, IV, EO, ALV, Verwaltungskosten | 987.75 | | 700.00 | | 714.95 | |
| 3052.00 | AG-Beiträge an Pensionskassen | 2'237.50 | | 1'100.00 | | 1'109.70 | |
| 3053.00 | AG-Beiträge an Unfall- und Personal- Haftpflichtversicherungen | 222.65 | | 300.00 | | 98.25 | |
| 3054.00 | AG-Beiträge an Familienausgleichskasse | 158.60 | | 200.00 | | 114.90 | |
| 3055.00 | AG-Beiträge an Krankentaggeldversicherungen | 109.20 | | 100.00 | | 79.20 | |
| 3099.00 | Übriger Personalaufwand | 10.05 | | | | | |
| 3101.00 | Betriebs-, Verbrauchsmaterial | 3'251.35 | | 4'000.00 | | 3'213.80 | |
| 3102.00 | Drucksachen, Publikationen | | | 1'000.00 | | 1'929.55 | |
| 3111.00 | Anschaffung Apparate, Maschinen, Geräte, Fahrzeuge, Werkzeuge | 1'335.75 | | 2'600.00 | | | |
| 3120.00 | Ver- und Entsorgung Liegenschaften VV | 7'307.75 | | 5'800.00 | | 10'451.90 | |
| 3130.00 | Dienstleistungen Dritter | 1'042.90 | | 900.00 | | 1'406.60 | |
| 3134.00 | Sachversicherungsprämien | 1'538.15 | | 1'600.00 | | 1'532.15 | |

| Funktionale Gliederung | | Rechnung 2025 | | Budget 2025 | | Rechnung 2024 | |
|------------------------|----------------------------------------------------------------------|------------------|------------------|------------------|------------------|-------------------|------------------|
| | | Aufwand | Ertrag | Aufwand | Ertrag | Aufwand | Ertrag |
| 3142.00 | Unterhalt Wasserbau (Uferpflege) | 9'927.95 | | 12'500.00 | | 16'215.00 | |
| 3144.00 | Unterhalt Hochbauten, Gebäude | 16'937.75 | | 6'500.00 | | 57'665.60 | |
| 3151.00 | Unterhalt Apparate, Maschinen, Geräte, Fahrzeuge, Werkzeuge | | | 2'300.00 | | 463.85 | |
| 3161.00 | Mieten, Benützungskosten Mobilien | 3'520.85 | | 3'000.00 | | 2'911.70 | |
| 3300.30 | Planmässige Abschreibungen übrige Tiefbauten VV | 43'926.11 | | 43'900.00 | | 43'926.11 | |
| 3300.40 | Planmässige Abschreibungen Hochbauten VV | 5'745.38 | | 5'700.00 | | 5'745.38 | |
| 3910.00 | Anteil Personalaufwand | 17'900.00 | | 15'000.00 | | 19'200.00 | |
| 4240.00 | Benützungsgebühren, Dienstleistungsentschädigungen | | 12'080.00 | | 8'000.00 | | 8'300.00 |
| 4260.00 | Rückerstattungen und Kostenbeteiligungen Dritter | | 1'919.00 | | | | 4'385.15 |
| 342 | Freizeit | 81'665.26 | 19'287.00 | 98'000.00 | 19'600.00 | 106'286.39 | 19'247.00 |
| 3420 | Freizeit | 81'665.26 | 19'287.00 | 98'000.00 | 19'600.00 | 106'286.39 | 19'247.00 |
| 3101.00 | Betriebs-, Verbrauchsmaterial | 3'593.55 | | 5'000.00 | | 3'670.60 | |
| 3111.00 | Anschaffung Apparate, Maschinen, Geräte, Fahrzeuge, Werkzeuge | 2'780.80 | | 3'500.00 | | 3'158.90 | |
| 3120.00 | Ver- und Entsorgung Liegenschaften VV | 11'554.85 | | 13'300.00 | | 11'180.40 | |
| 3130.00 | Dienstleistungen Dritter (Drainage spülen, Beiträge) | 528.90 | | 400.00 | | 2'854.15 | |
| 3133.00 | Informatik-Nutzungsaufwand | 3'914.85 | | 3'900.00 | | 3'914.85 | |
| 3134.00 | Sachversicherungsprämien | 975.00 | | 1'000.00 | | 975.00 | |
| 3137.00 | Steuern und Abgaben | 87.50 | | 200.00 | | 175.00 | |
| 3140.00 | Unterhalt an Grundstücken | 3'785.15 | | 4'000.00 | | 20'997.90 | |
| 3140.01 | Unterhalt an Grundstücken (Parkanlagen, übriges Familiengartenareal) | 2'149.45 | | 12'200.00 | | 3'354.35 | |

| Funktionale Gliederung | | Rechnung 2025 | | Budget 2025 | | Rechnung 2024 | |
|------------------------|-----------------------------------------------------------------|---------------------|-----------|---------------------|------------------|---------------------|---------------|
| | | Aufwand | Ertrag | Aufwand | Ertrag | Aufwand | Ertrag |
| 3144.00 | Unterhalt Hochbauten, Gebäude (Spielplätze, Familiengärten) | 546.02 | | 1'000.00 | | 2'999.85 | |
| 3151.00 | Unterhalt Apparate, Maschinen, Geräte, Fahrzeuge, Werkzeuge | 150.75 | | 3'000.00 | | 5'406.95 | |
| 3300.10 | Planmässige Abschreibungen Strassen und Verkehrswege VV | 1'818.70 | | 1'800.00 | | 1'818.70 | |
| 3300.30 | Planmässige Abschreibungen übrige Tiefbauten VV | 3'072.18 | | 3'100.00 | | 3'072.18 | |
| 3300.40 | Planmässige Abschreibungen Hochbauten VV | 1'407.56 | | 1'400.00 | | 1'407.56 | |
| 3636.00 | Beiträge an private Institutionen (Spielplatzverein) | 5'000.00 | | 5'000.00 | | 5'000.00 | |
| 3636.01 | Beiträge an private Institutionen (Familiengartenverein) | 1'200.00 | | 1'200.00 | | 1'200.00 | |
| 3910.00 | Anteil Personalaufwand | 39'100.00 | | 38'000.00 | | 35'100.00 | |
| 4240.00 | Benützungsgebühren (Festbestuhlung, Marktstände) | | 795.00 | | 1'000.00 | | 745.00 |
| 4260.00 | Rückerstattungen und Kostenbeteiligungen Dritter | | | | 100.00 | | |
| 4470.00 | Pacht- und Mietzinse Liegenschaften VV (Familiengärten) | | 18'492.00 | | 18'500.00 | | 18'492.00 |
| 4472.00 | Vergütung für Benützungen Liegenschaften VV (Spielplatzgebäude) | | | | | | 10.00 |
| 4 | GESUNDHEIT | 5'564'317.24 | | 4'050'200.00 | 25'000.00 | 4'641'616.70 | 514.65 |
| 41 | Spitäler, Kranken- und Pflegeheime | 3'209'124.81 | | 2'583'500.00 | | 2'855'682.34 | |
| 412 | Kranken-, Alters- und Pflegeheime | 3'209'124.81 | | 2'583'500.00 | | 2'855'682.34 | |
| 4120 | Kranken-, Alters- und Pflegeheime | 62'158.80 | | 63'500.00 | | 62'158.80 | |
| 3632.00 | Beiträge an Gemeinden (Altersheimplätze Eichi) | 62'158.80 | | 63'500.00 | | 62'158.80 | |

| Funktionale Gliederung | | Rechnung 2025 | | Budget 2025 | | Rechnung 2024 | |
|------------------------|-----------------------------------------------------------------------------------------------------|---------------|--------|--------------|-----------|---------------|--------|
| | | Aufwand | Ertrag | Aufwand | Ertrag | Aufwand | Ertrag |
| 4125 | Pflegefinanzierung Kranken-, Alters- und Pflegeheime | 3'146'966.01 | | 2'520'000.00 | | 2'793'523.54 | |
| 3634.40 | Beiträge an öffentliche Unternehmen (Langzeitpflege beauftragte Leistungserbringer) | 1'983'605.50 | | 1'630'000.00 | | 2'009'097.24 | |
| 3634.45 | Beiträge an öffentliche Unternehmen (Akut- und Übergangspflege beauftragte Leistungserbringer) | 65'698.75 | | 40'000.00 | | 66'295.85 | |
| 3634.46 | Beiträge an öffentliche Unternehmen (Langzeitpflege übrige Leistungserbringer) | 215'602.65 | | 150'000.00 | | 145'766.75 | |
| 3635.46 | Beiträge an private Unternehmen (Langzeitpflege übrige Leistungserbringer) | 882'059.11 | | 700'000.00 | | 572'363.70 | |
| 42 | Ambulante Krankenpflege | 2'073'977.01 | | 1'174'000.00 | 25'000.00 | 1'550'292.49 | 514.65 |
| 421 | Ambulante Krankenpflege | 2'073'977.01 | | 1'174'000.00 | 25'000.00 | 1'550'292.49 | 514.65 |
| 4210 | Ambulante Krankenpflege | 210'185.89 | | 8'000.00 | 25'000.00 | 143'785.00 | 514.65 |
| 3130.00 | Entschädigungen Hebammen | 9'225.00 | | 7'000.00 | | 6'785.00 | |
| 3614.00 | Entschädigungen an öffentliche Unternehmen (Restdefizit Spitex Regional) | 199'960.89 | | | | 136'000.00 | |
| 3636.00 | Beiträge an private Institutionen (Samariterverein) | 1'000.00 | | 1'000.00 | | 1'000.00 | |
| 4612.00 | Entschädigungen von Gemeinden und Zweckverbänden | | | | 25'000.00 | | 514.65 |
| 4215 | Pflegefinanzierung ambulante Krankenpflege (Spitex) | 1'863'791.12 | | 1'166'000.00 | | 1'406'507.49 | |
| 3634.50 | Beiträge an öffentliche Unternehmen (Spitex für beauftragte Leistungserbringer) | 770'315.51 | | 800'000.00 | | 757'572.64 | |
| 3634.54 | Beiträge an öffentliche Unternehmen (nichtpflegerische Leistung für beauftragte Leistungserbringer) | 94'235.04 | | 65'000.00 | | 136'361.51 | |

| Funktionale Gliederung | | Rechnung 2025 | | Budget 2025 | | Rechnung 2024 | |
|------------------------|----------------------------------------------------------------------------------------------------|-------------------|--------|-------------------|--------|-------------------|--------|
| | | Aufwand | Ertrag | Aufwand | Ertrag | Aufwand | Ertrag |
| 3634.55 | Beiträge an öffentliche Unternehmen (Akut- und Übergangspflege für beauftragte Leistungserbringer) | | | 1'000.00 | | | |
| 3635.56 | Beiträge an private Institutionen (Spitex übrige Leistungserbringer) | 999'240.57 | | 300'000.00 | | 512'573.34 | |
| 43 | Gesundheitsprävention | 123'725.37 | | 151'900.00 | | 128'214.82 | |
| 431 | Alkohol- und Drogenprävention | 45'580.55 | | 70'900.00 | | 55'200.72 | |
| 4310 | Alkohol- und Drogenprävention | 45'580.55 | | 70'900.00 | | 55'200.72 | |
| 3612.00 | Beiträge an Gemeinden/Zweckverbände (Beratungsstelle und Suchtprävention ZV Sozialdienste) | 45'580.55 | | 70'900.00 | | 55'200.72 | |
| 432 | Krankheitsbekämpfung, übrige | 4'605.00 | | 4'800.00 | | 4'640.00 | |
| 4320 | Krankheitsbekämpfung, übrige | 4'605.00 | | 4'800.00 | | 4'640.00 | |
| 3636.00 | Beiträge an private Organisationen ohne Erwerbszweck (ZALK) | 4'605.00 | | 4'800.00 | | 4'640.00 | |
| 433 | Schulgesundheitsdienst | 73'439.82 | | 75'300.00 | | 67'940.75 | |
| 4330 | Schulgesundheitsdienst | 73'439.82 | | 75'300.00 | | 67'940.75 | |
| 3010.00 | Löhne des Verwaltungs- und Betriebspersonals | 3'607.35 | | 6'000.00 | | 5'114.30 | |
| 3050.00 | AG-Beiträge AHV, IV, EO, ALV, Verwaltungskosten | 258.35 | | 400.00 | | 328.45 | |
| 3053.00 | AG-Beiträge an Unfall- und Personal-Haftpflichtversicherungen | 54.90 | | 200.00 | | 45.95 | |
| 3054.00 | AG-Beiträge an Familienausgleichskasse | 41.20 | | 100.00 | | 52.40 | |
| 3055.00 | AG-Beiträge an Krankentaggeldversicherungen | 25.40 | | 100.00 | | 36.10 | |
| 3099.00 | Übriger Personalaufwand | 60.00 | | | | | |

| Funktionale Gliederung | | Rechnung 2025 | | Budget 2025 | | Rechnung 2024 | |
|------------------------|-------------------------------------------------------------------------------|-------------------|--------|-------------------|--------|-------------------|--------|
| | | Aufwand | Ertrag | Aufwand | Ertrag | Aufwand | Ertrag |
| 3106.00 | Medizinisches Material | 396.21 | | 500.00 | | 865.27 | |
| 3130.00 | Dienstleistungen Dritter | | | | | 104.00 | |
| 3136.00 | Dienstleistungsaufwand für privatärztliche Tätigkeit (Gutscheine Zahnmedizin) | 60'457.65 | | 53'000.00 | | 54'295.60 | |
| 3637.00 | Beiträge an Private (Zahnbehandlungskosten) | 8'538.76 | | 15'000.00 | | 7'098.68 | |
| 434 | Lebensmittelkontrolle | 100.00 | | 900.00 | | 433.35 | |
| 4340 | Lebensmittelkontrolle | 100.00 | | 900.00 | | 433.35 | |
| 3132.00 | Honorare externe Beratungen und Gutachten (Trinkwasserkontrolle) | | | 300.00 | | | |
| 3632.00 | Beiträge an Gemeinden/Zweckverbände (Pilzkontrollstelle) | | | 500.00 | | 333.35 | |
| 3635.00 | Beiträge an private Unternehmen (passive Mitgliederbeiträge) | 100.00 | | 100.00 | | 100.00 | |
| 49 | Gesundheitswesen, übriges | 157'490.05 | | 140'800.00 | | 107'427.05 | |
| 490 | Gesundheitswesen, übriges | 157'490.05 | | 140'800.00 | | 107'427.05 | |
| 4900 | Gesundheitswesen, übriges | 157'490.05 | | 140'800.00 | | 107'427.05 | |
| 3010.00 | Löhne des Verwaltungs- und Betriebspersonals | 78'831.40 | | 54'500.00 | | 34'016.00 | |
| 3050.00 | AG-Beiträge AHV, IV, EO, ALV, Verwaltungskosten | 3'307.35 | | 3'700.00 | | 2'176.15 | |
| 3052.00 | AG-Beiträge an Pensionskassen | 6'294.20 | | 8'500.00 | | 4'909.35 | |
| 3053.00 | AG-Beiträge an Unfall- und Personal-Haftpflichtversicherungen | 737.45 | | 700.00 | | 301.25 | |
| 3054.00 | AG-Beiträge an Familienausgleichskasse | 530.25 | | 700.00 | | 348.35 | |
| 3055.00 | AG-Beiträge an Krankentaggeldversicherungen | 365.65 | | 500.00 | | 240.35 | |
| 3101.00 | Betriebs-, Verbrauchsmaterial | | | 500.00 | | | |

| Funktionale Gliederung | | Rechnung 2025 | | Budget 2025 | | Rechnung 2024 | |
|------------------------|-------------------------------------------------------------------------------------------------|----------------------|----------------------|----------------------|---------------------|----------------------|---------------------|
| | | Aufwand | Ertrag | Aufwand | Ertrag | Aufwand | Ertrag |
| 3102.00 | Drucksachen, Publikationen | | | 800.00 | | | |
| 3130.00 | Dienstleistungen Dritter | 3'441.25 | | 5'000.00 | | 1'405.30 | |
| 3170.00 | Reisekosten und Spesen | 20.05 | | | | 10.45 | |
| 3614.00 | Entschädigungen an öffentliche Unternehmen (Krankentransporte) | 38'432.00 | | 38'500.00 | | 38'384.00 | |
| 3631.00 | Beiträge an Kanton (Ärztlicher Notfalldienst) | 18'330.45 | | 20'000.00 | | 18'435.85 | |
| 3636.00 | Beiträge an private Institutionen (Tixi-Taxi) | 7'200.00 | | 7'400.00 | | 7'200.00 | |
| 5 | SOZIALE SICHERHEIT | 14'694'322.12 | 10'112'472.76 | 13'688'500.00 | 6'617'900.00 | 14'072'510.23 | 6'812'019.79 |
| 51 | Krankheit und Unfall | 1'014'552.95 | 1'012'236.40 | 807'700.00 | 812'500.00 | 893'687.50 | 892'745.80 |
| 511 | Krankenversicherung | 7'351.95 | | 7'700.00 | | 9'862.70 | |
| 5110 | Krankenversicherung | 7'351.95 | | 7'700.00 | | 9'862.70 | |
| 3010.00 | Löhne des Verwaltungs- und Betriebspersonals | 6'454.50 | | 6'500.00 | | 8'649.35 | |
| 3050.00 | AG-Beiträge AHV, IV, EO, ALV, Verwaltungskosten | 414.05 | | 400.00 | | 555.40 | |
| 3052.00 | AG-Beiträge an Pensionskassen | 275.50 | | 400.00 | | 429.95 | |
| 3053.00 | AG-Beiträge an Unfall- und Personal-Haftpflichtversicherungen | 96.10 | | 200.00 | | 78.30 | |
| 3054.00 | AG-Beiträge an Familienausgleichskasse | 66.30 | | 100.00 | | 88.70 | |
| 3055.00 | AG-Beiträge an Krankentaggeldversicherungen | 45.50 | | 100.00 | | 61.00 | |
| 512 | Prämienverbilligungen | 1'007'201.00 | 1'012'236.40 | 800'000.00 | 812'500.00 | 883'824.80 | 892'745.80 |
| 5120 | Prämienverbilligungen | 1'007'201.00 | 1'012'236.40 | 800'000.00 | 812'500.00 | 883'824.80 | 892'745.80 |
| 3635.10 | Beiträge an obligatorische Krankenpflegeversicherung (Krankenkassen) für Sozialhilfebeziehenden | 349'251.30 | | 350'000.00 | | 282'546.80 | |

| Funktionale Gliederung | | Rechnung 2025 | | Budget 2025 | | Rechnung 2024 | |
|------------------------|--------------------------------------------------------------------------------------------------------------------------|---------------------|---------------------|---------------------|---------------------|---------------------|---------------------|
| | | Aufwand | Ertrag | Aufwand | Ertrag | Aufwand | Ertrag |
| 3637.10 | Beiträge an Sozialhilfebeziehende | 657'949.70 | | 450'000.00 | | 601'278.00 | |
| 4290.00 | Eingelöste Verlustscheine | | 10'070.75 | | 25'000.00 | | 20'664.80 |
| 4630.00 | Bundesbeiträge | | -5'035.35 | | | | -10'332.40 |
| 4631.00 | Staatsbeiträge | | 699'170.25 | | 537'500.00 | | 587'559.20 |
| 4637.10 | Durch Sozialhilfebeziehende rückerstattete Prämien; individuelle Prämienverbilligung (IPV), regionale Durchschnittsprämi | | 279'493.35 | | 250'000.00 | | 294'854.20 |
| 4637.13 | Durch Ergänzungsleistungsbeziehende rückerstattete Prämien (rechtmässig bezogene KVG-Prämien aus Nachlass) | | 28'537.40 | | | | |
| 52 | Invalidität | 1'893'820.64 | 1'340'490.15 | 1'923'300.00 | 1'339'000.00 | 1'819'883.84 | 1'270'015.90 |
| 522 | Ergänzungsleistungen IV | 1'866'532.30 | 1'340'490.15 | 1'893'000.00 | 1'339'000.00 | 1'787'595.50 | 1'270'015.90 |
| 5220 | Ergänzungsleistungen IV | 1'866'532.30 | 1'340'490.15 | 1'893'000.00 | 1'339'000.00 | 1'787'595.50 | 1'270'015.90 |
| 3132.00 | Honorare externe Beratungen, Gutachten, Fachexpertisen usw. | 5'007.35 | | 4'000.00 | | 2'245.60 | |
| 3181.20 | Abschreibung von Rückerstattungsforderungen Ergänzungsleistungen (zu Unrecht bezogene Leistungen) | 6'981.00 | | | | | |
| 3637.20 | Ergänzungsleistungen zur IV | 1'688'442.00 | | 1'780'000.00 | | 1'651'522.00 | |
| 3637.22 | EL-Krankheits- und Behinderungskosten (zur IV) | 166'101.95 | | 109'000.00 | | 133'827.90 | |
| 4631.00 | Beiträge des Kantons an die Ergänzungsleistungen zur IV und Krankheits- und Behinderungskosten | | 1'215'743.00 | | 1'285'000.00 | | 1'217'090.00 |
| 4637.20 | Rückerstattungen Ergänzungsleistungen (zu Unrecht bezogene Leistungen) | | 122'751.00 | | 54'000.00 | | 52'817.00 |
| 4637.22 | Rückerstattungen EL-Krankheits- und Behinderungskosten (zu Unrecht bezogene Leistungen) | | 1'996.15 | | | | 108.90 |

| Funktionale Gliederung | | Rechnung 2025 | | Budget 2025 | | Rechnung 2024 | |
|------------------------|---------------------------------------------------------------------------------------------------|---------------|--------------|--------------|--------------|---------------|--------------|
| | | Aufwand | Ertrag | Aufwand | Ertrag | Aufwand | Ertrag |
| 523 | Invalidenheime | 1'288.34 | | 1'300.00 | | 1'288.34 | |
| 5230 | Invalidenheime | 1'288.34 | | 1'300.00 | | 1'288.34 | |
| 3660.60 | Planmässige Abschreibungen Investitionsbeiträge an private Organisationen ohne Erwerbszweck | 1'288.34 | | 1'300.00 | | 1'288.34 | |
| 524 | Leistungen an Invalide | 26'000.00 | | 29'000.00 | | 31'000.00 | |
| 5240 | Leistungen an Invalide | 26'000.00 | | 29'000.00 | | 31'000.00 | |
| 3636.00 | Beiträge an private Organisationen ohne Erwerbszweck | 26'000.00 | | 29'000.00 | | 31'000.00 | |
| 53 | Alter und Hinterlassene | 2'566'863.50 | 1'841'554.80 | 2'539'300.00 | 1'754'800.00 | 2'665'573.30 | 1'855'767.75 |
| 531 | Alters- und Hinterlassenenversicherung AHV | 34'746.25 | 6'304.00 | 32'200.00 | 6'300.00 | 25'519.55 | 11'749.00 |
| 5310 | Alters- und Hinterlassenenversicherung AHV | 34'746.25 | 6'304.00 | 32'200.00 | 6'300.00 | 25'519.55 | 11'749.00 |
| 3010.00 | Löhne des Verwaltungs- und Betriebspersonals | 4'457.90 | | 4'100.00 | | 4'008.55 | |
| 3050.00 | AG-Beiträge AHV, IV, EO, ALV, Verwaltungskosten | 286.30 | | 300.00 | | 257.40 | |
| 3052.00 | AG-Beiträge an Pensionskassen | 484.70 | | 500.00 | | 448.25 | |
| 3053.00 | AG-Beiträge an Unfall- und Personal- Haftpflichtversicherungen | 66.10 | | 100.00 | | 35.75 | |
| 3054.00 | AG-Beiträge an Familienausgleichskasse | 45.75 | | 100.00 | | 40.95 | |
| 3055.00 | AG-Beiträge an Krankentaggeldversicherungen | 31.35 | | 100.00 | | 28.60 | |
| 3633.00 | Beiträge an öffentliche Sozialversicherungen | 29'374.15 | | 27'000.00 | | 20'700.05 | |
| 4613.00 | Entschädigungen von öffentlichen Sozialversicherungen | | 6'304.00 | | 6'300.00 | | 11'749.00 |
| 532 | Ergänzungsleistungen AHV | 2'472'695.75 | 1'827'286.70 | 2'472'500.00 | 1'739'000.00 | 2'597'189.90 | 1'834'480.00 |

| Funktionale Gliederung | | Rechnung 2025 | | Budget 2025 | | Rechnung 2024 | |
|------------------------|-------------------------------------------------------------------------------------------------------|---------------------|---------------------|---------------------|---------------------|---------------------|---------------------|
| | | Aufwand | Ertrag | Aufwand | Ertrag | Aufwand | Ertrag |
| 5320 | Ergänzungsleistungen AHV | 2'472'695.75 | 1'827'286.70 | 2'472'500.00 | 1'739'000.00 | 2'597'189.90 | 1'834'480.00 |
| 3132.00 | Honorare externe Beratungen, Gutachten, Fachexpertisen usw. | 7'350.90 | | 5'500.00 | | 5'954.35 | |
| 3181.20 | Abschreibung von Rückerstattungsforderungen Ergänzungsleistungen (zu Unrecht bezogene Leistungen) | 810.15 | | | | 27.00 | |
| 3637.21 | Ergänzungsleistungen zur AHV | 2'307'372.00 | | 2'300'000.00 | | 2'381'101.00 | |
| 3637.23 | EL-Krankheits- und Behinderungskosten (zur AHV) | 157'162.70 | | 167'000.00 | | 210'107.55 | |
| 4631.00 | Beiträge von Kanton | | 1'488'802.00 | | 1'699'000.00 | | 1'787'875.00 |
| 4637.20 | Rückerstattungen Ergänzungsleistungen (zu Unrecht bezogene Leistungen) | | 208'987.00 | | 40'000.00 | | 33'321.00 |
| 4637.21 | Rückerstattungen Ergänzungsleistungen (rechtmässig bezogene Leistungen aus Nachlass) | | 99'032.00 | | | | |
| 4637.22 | Rückerstattungen EL-Krankheits- und Behinderungskosten (zu Unrecht bezogene Leistungen) | | 804.95 | | | | 13'284.00 |
| 4637.23 | Rückerstattungen EL-Krankheits- und Behinderungskosten (rechtmässig bezogene Leistungen aus Nachlass) | | 29'660.75 | | | | |
| 533 | Leistungen an Pensionierte | 26'101.00 | | | | 10'389.45 | |
| 5330 | Leistungen an Pensionierte | 26'101.00 | | | | 10'389.45 | |
| 3064.00 | Überbrückungsrenten | 26'101.00 | | | | 10'389.45 | |
| 534 | Wohnen im Alter (ohne Pflege) | 9'535.80 | 7'964.10 | 9'600.00 | 9'500.00 | 9'535.80 | 9'538.75 |
| 5340 | Wohnen im Alter (ohne Pflege) | 9'535.80 | 7'964.10 | 9'600.00 | 9'500.00 | 9'535.80 | 9'538.75 |
| 3300.40 | Planmässige Abschreibungen Hochbauten VV | 685.62 | | 700.00 | | 685.62 | |

| Funktionale Gliederung | | Rechnung 2025 | | Budget 2025 | | Rechnung 2024 | |
|------------------------|--------------------------------------------------------------------------------------|---------------------|---------------------|---------------------|-------------------|---------------------|-------------------|
| | | Aufwand | Ertrag | Aufwand | Ertrag | Aufwand | Ertrag |
| 3660.20 | Planmässige Abschreibungen Investitionsbeiträge an Gemeinden und Zweckverbände | 8'850.18 | | 8'900.00 | | 8'850.18 | |
| 4470.00 | Mietzinsen Verwaltungsvermögen (Baurechtszins) | | 7'964.10 | | 9'500.00 | | 9'538.75 |
| 535 | Leistungen an das Alter | 23'784.70 | | 25'000.00 | | 22'938.60 | |
| 5350 | Leistungen an das Alter | 23'784.70 | | 25'000.00 | | 22'938.60 | |
| 3000.00 | Entschädigungen, Tag- und Sitzungsgelder an Behörden und Kommissionen | 3'684.00 | | 2'700.00 | | 3'090.00 | |
| 3050.00 | AG-Beiträge AHV, IV, EO, ALV, Verwaltungskosten | 31.45 | | | | 22.45 | |
| 3053.00 | AG-Beiträge an Unfall- und Personal- Haftpflichtversicherungen | 1.25 | | | | 4.30 | |
| 3054.00 | AG-Beiträge an Familienausgleichskasse | 5.00 | | | | 3.60 | |
| 3055.00 | AG-Beiträge an Krankentaggeldversicherungen | | | | | 3.40 | |
| 3099.00 | Geschenke freiwillige Helfer | | | 500.00 | | | |
| 3130.00 | Dienstleistungen Dritter | 17'095.45 | | 18'000.00 | | 16'847.30 | |
| 3133.00 | Informatik-Nutzungsaufwand (Homepage) | 567.55 | | 600.00 | | 567.55 | |
| 3138.00 | Kurse Senioren | | | 1'000.00 | | | |
| 3636.00 | Beiträge an private Institutionen (Altersausflug, Altersturnen) | 2'400.00 | | 2'200.00 | | 2'400.00 | |
| 54 | Familie und Jugend | 2'644'616.97 | 3'242'045.63 | 2'552'700.00 | 219'800.00 | 2'746'368.84 | 231'563.45 |
| 543 | Alimentenbevorschussung und -inkasso | 312'745.00 | 74'495.90 | 270'000.00 | 55'000.00 | 309'295.80 | 78'031.90 |
| 5430 | Alimentenbevorschussung und -inkasso | 312'745.00 | 74'495.90 | 270'000.00 | 55'000.00 | 309'295.80 | 78'031.90 |
| 3637.00 | Alimentenbevorschussungen | 312'745.00 | | 270'000.00 | | 309'295.80 | |
| 4637.00 | Alimentenrückerstattungen | | 74'495.90 | | 55'000.00 | | 78'031.90 |

| Funktionale Gliederung | | Rechnung 2025 | | Budget 2025 | | Rechnung 2024 | |
|------------------------|--------------------------------------------------------------------------|---------------|--------------|--------------|------------|---------------|------------|
| | | Aufwand | Ertrag | Aufwand | Ertrag | Aufwand | Ertrag |
| 544 | Jugendschutz | 2'061'595.78 | 3'159'877.43 | 2'028'500.00 | 161'800.00 | 2'187'309.59 | 152'307.55 |
| 5440 | Jugendschutz | 1'548'005.78 | 3'014'865.53 | 1'501'200.00 | | 1'672'375.88 | |
| 3612.00 | Entschädigungen an andere Gemeinden (Zweckverband SDBD) | 15'948.18 | | 51'900.00 | | 23'660.03 | |
| 3631.00 | Beiträge an Kanton (Amt für Jugend- und Berufsbildung) | 423'018.00 | | 420'000.00 | | 431'396.45 | |
| 3631.01 | Beiträge an Kanton (ergänzende Hilfe zur Erziehung) | 1'091'202.40 | | 1'010'000.00 | | 1'200'303.40 | |
| 3636.00 | Beiträge an private Organisationen ohne Erwerbszweck (Pro Juventute) | 17'837.20 | | 19'300.00 | | 17'016.00 | |
| 4631.00 | Beiträge von Kanton | | 3'014'865.53 | | | | |
| 5442 | Jugendarbeit | 513'590.00 | 145'011.90 | 527'300.00 | 161'800.00 | 514'933.71 | 152'307.55 |
| 3000.00 | Entschädigungen, Tag- und Sitzungsgelder an Behörden und Kommissionen | 1'652.00 | | 2'000.00 | | 1'640.00 | |
| 3010.00 | Löhne des Verwaltungs- und Betriebspersonals | 334'155.30 | | 331'500.00 | | 314'919.40 | |
| 3010.09 | Erstattung von Lohn des Verwaltungs- und Betriebspersonals | -9'154.25 | | | | | |
| 3050.00 | AG-Beiträge AHV, IV, EO, ALV, Verwaltungskosten | 20'937.60 | | 21'200.00 | | 20'130.85 | |
| 3052.00 | AG-Beiträge an Pensionskassen | 26'247.90 | | 26'000.00 | | 24'638.35 | |
| 3053.00 | AG-Beiträge an Unfall- und Personal- Haftpflichtversicherungen | 4'849.30 | | 4'500.00 | | 2'827.75 | |
| 3054.00 | AG-Beiträge an Familienausgleichskasse | 3'342.00 | | 3'800.00 | | 3'213.15 | |
| 3055.00 | AG-Beiträge an Krankentaggeldversicherungen | 2'299.10 | | 2'000.00 | | 2'210.40 | |
| 3090.00 | Aus- und Weiterbildung des eigenen Personals | 8'402.50 | | 5'700.00 | | 11'655.00 | |
| 3091.00 | Personalwerbung | | | 200.00 | | 367.55 | |
| 3099.00 | Übriger Personalaufwand (Geschenke, etc.) | 3'238.30 | | 3'400.00 | | 3'723.40 | |

| Funktionale Gliederung | Rechnung 2025 | | Budget 2025 | | Rechnung 2024 | |
|---------------------------------------------------------------------|---------------|--------|-------------|--------|---------------|--------|
| | Aufwand | Ertrag | Aufwand | Ertrag | Aufwand | Ertrag |
| 3100.00 Büromaterial | 69.20 | | 500.00 | | 409.90 | |
| 3101.00 Betriebs-, Verbrauchsmaterial | 13'599.25 | | 14'000.00 | | 7'456.78 | |
| 3102.00 Drucksachen, Publikationen | 822.20 | | 1'500.00 | | 681.90 | |
| 3103.00 Fachliteratur, Zeitschriften | 258.50 | | 300.00 | | 266.50 | |
| 3105.00 Lebensmittel | 10'899.99 | | 14'000.00 | | 10'728.37 | |
| 3110.00 Anschaffung Büromöbel und -geräte | 11'844.70 | | 10'000.00 | | 2'709.70 | |
| 3113.00 Anschaffung Hardware | 650.00 | | 3'000.00 | | 1'538.60 | |
| 3118.00 Anschaffung immaterielle Anlagen (Software) | 1'556.65 | | 3'300.00 | | 1'891.85 | |
| 3119.00 Anschaffung übrige nicht aktivierbare Anlagen | 2'323.95 | | 500.00 | | 390.50 | |
| 3120.00 Ver- und Entsorgung Liegenschaften VV | 226.74 | | 300.00 | | 185.20 | |
| 3130.01 Dienstleistungen Dritter (Projekte) | 452.00 | | 2'600.00 | | 28'939.75 | |
| 3130.02 Dienstleistungen Dritter (Abgaben) | 5'448.85 | | 4'300.00 | | 4'636.00 | |
| 3133.00 Informatik-Nutzungsaufwand | 565.30 | | 1'800.00 | | 1'878.80 | |
| 3134.00 Sachversicherungsprämien | 462.60 | | 700.00 | | 632.00 | |
| 3137.00 Steuern und Abgaben | 609.00 | | 1'300.00 | | 1'262.00 | |
| 3150.00 Unterhalt Büromöbel und -geräte (Service Kopierer) | 113.57 | | 400.00 | | 124.96 | |
| 3151.00 Unterhalt Apparate, Maschinen, Geräte, Fahrzeuge, Werkzeuge | 3'344.05 | | 3'800.00 | | 2'319.00 | |
| 3158.00 Unterhalt immaterielle Anlagen (Unterhalt Software) | 1'455.55 | | 1'500.00 | | 689.15 | |
| 3161.00 Mieten, Benützungskosten Mobilien (toitot) | 3'563.95 | | 3'500.00 | | 3'595.35 | |
| 3162.00 Raten für operatives Leasing (Kopierer) | 433.92 | | 500.00 | | 446.23 | |
| 3170.00 Reisekosten und Spesen | 307.00 | | 500.00 | | 212.04 | |
| 3192.00 Abgeltung von Rechten (Konzession SUISA) | 256.35 | | 300.00 | | 256.35 | |
| 3300.60 Planmässige Abschreibungen Mobilien VV | 8'356.93 | | 8'400.00 | | 8'356.93 | |
| 3920.00 Interne Verrechnung von Mieten | 50'000.00 | | 50'000.00 | | 50'000.00 | |

| Funktionale Gliederung | | Rechnung 2025 | | Budget 2025 | | Rechnung 2024 | |
|------------------------|-------------------------------------------------------------------------------|-------------------|-----------------|-------------------|-----------------|-------------------|-----------------|
| | | Aufwand | Ertrag | Aufwand | Ertrag | Aufwand | Ertrag |
| 4250.01 | Verkaufserlöse | | 1'809.05 | | 2'500.00 | | 2'976.15 |
| 4250.02 | Verkäufe Projekte | | 1'415.90 | | 4'000.00 | | 2'737.10 |
| 4260.00 | Rückerstattungen und Kostenbeteiligungen Dritter | | | | | | 57.00 |
| 4612.00 | Entschädigungen von Gemeinden und Zweckverbänden (Anteil Niederglatt) | | 141'786.95 | | 155'300.00 | | 146'537.30 |
| 545 | Leistungen an Familien | 270'276.19 | 7'672.30 | 254'200.00 | 3'000.00 | 249'763.45 | 1'224.00 |
| 5450 | Leistungen an Familien | 150'962.05 | 7'089.30 | 80'000.00 | | 126'226.45 | |
| 3612.00 | Entschädigungen an andere Gemeinden (KESB, Mandatsentschädigungen Erwachsene) | 150'962.05 | | 80'000.00 | | 126'226.45 | |
| 4260.00 | Rückerstattungen Mandatsentschädigungen | | 7'089.30 | | | | |
| 5451 | Kinderkrippen und Kinderhorte | 119'314.14 | 583.00 | 174'200.00 | 3'000.00 | 123'537.00 | 1'224.00 |
| 3010.00 | Löhne des Verwaltungs- und Betriebspersonals (Pflegermütter) | 16'135.60 | | 16'100.00 | | 13'437.25 | |
| 3050.00 | AG-Beiträge AHV, IV, EO, ALV, Verwaltungskosten | 1'036.10 | | 700.00 | | 862.85 | |
| 3052.00 | AG-Beiträge an Pensionskassen | 689.10 | | 300.00 | | 464.45 | |
| 3053.00 | AG-Beiträge an Unfall- und Personal-Haftpflichtversicherungen | 240.50 | | 300.00 | | 121.55 | |
| 3054.00 | AG-Beiträge an Familienausgleichskasse | 165.75 | | 200.00 | | 137.80 | |
| 3055.00 | AG-Beiträge an Krankentaggeldversicherungen | 113.75 | | 100.00 | | 94.80 | |
| 3130.00 | Dienstleistungen Dritter | 857.99 | | 1'500.00 | | 1'467.65 | |
| 3636.00 | Beiträge an private Organisationen ohne Erwerbszweck | | | 35'000.00 | | | |
| 3637.01 | Beiträge an Private (Rabatte an Krippenbeiträge) | 86'917.85 | | 100'000.00 | | 94'680.35 | |
| 3637.02 | Beiträge an Private (Rabatte an Tagesfamilienbeiträge) | 13'157.50 | | 20'000.00 | | 12'270.30 | |

| Funktionale Gliederung | | Rechnung 2025 | | Budget 2025 | | Rechnung 2024 | |
|------------------------|---------------------------------------------------------------------------------------------------------|---------------------|---------------------|---------------------|---------------------|---------------------|---------------------|
| | | Aufwand | Ertrag | Aufwand | Ertrag | Aufwand | Ertrag |
| 4260.01 | Rückerstattungen (Rabatte Krippenbeiträge) | | | | 2'000.00 | | |
| 4260.02 | Rückerstattungen (Rabatte Tagesfamilienbeiträge) | | 583.00 | | 1'000.00 | | 1'224.00 |
| 55 | Arbeitslosigkeit | 7'116.85 | | 11'000.00 | | 6'643.35 | |
| 559 | Arbeitslosigkeit, übriges | 7'116.85 | | 11'000.00 | | 6'643.35 | |
| 5590 | Arbeitslosigkeit, übriges | 7'116.85 | | 11'000.00 | | 6'643.35 | |
| 3636.00 | Beiträge an private Institutionen | 7'116.85 | | 11'000.00 | | 6'643.35 | |
| 57 | Sozialhilfe und Asylwesen | 6'567'351.21 | 2'676'145.78 | 5'854'500.00 | 2'491'800.00 | 5'940'353.40 | 2'561'926.89 |
| 571 | Beihilfen/Zuschüsse | 309'543.00 | 225'054.00 | 297'000.00 | 210'400.00 | 305'567.00 | 218'203.95 |
| 5710 | Beihilfen/Zuschüsse | 309'543.00 | 225'054.00 | 297'000.00 | 210'400.00 | 305'567.00 | 218'203.95 |
| 3181.24 | Abschreibung und Erlass von Rückerstattungsforderungen Beihilfen | 400.00 | | | | 404.00 | |
| 3637.24 | Beihilfen | 287'543.00 | | 280'000.00 | | 287'553.00 | |
| 3637.25 | Kantonalrechtliche Zuschüsse | 21'600.00 | | 17'000.00 | | 17'610.00 | |
| 4631.00 | Beiträge des Kantons an die Ergänzungsleistungen an die Beihilfen und die kantonalrechtlichen Zuschüsse | | 197'146.00 | | 201'000.00 | | 204'790.00 |
| 4637.24 | Rückerstattungen Beihilfen (zu Unrecht bezogene Leistungen) | | 18'616.00 | | 9'400.00 | | 7'104.00 |
| 4637.27 | Rückerstattungen Beihilfen (rechtmässig bezogene Leistungen aus Nachlass) | | 9'292.00 | | | | 6'309.95 |
| 572 | Wirtschaftliche Hilfe | 2'031'728.80 | 759'912.86 | 1'850'000.00 | 794'000.00 | 1'741'142.33 | 817'997.70 |
| 5720 | Gesetzliche wirtschaftliche Hilfe | 2'031'728.80 | 759'912.86 | 1'850'000.00 | 794'000.00 | 1'741'142.33 | 817'997.70 |

| Funktionale Gliederung | | Rechnung 2025 | | Budget 2025 | | Rechnung 2024 | |
|------------------------|--------------------------------------------------------------------------------------------|---------------------|---------------------|---------------------|---------------------|---------------------|---------------------|
| | | Aufwand | Ertrag | Aufwand | Ertrag | Aufwand | Ertrag |
| 3637.30 | Gesetzliche wirtschaftliche Hilfe an Schweizer ohne Kostenersatz | 810'315.61 | | 900'000.00 | | 708'292.70 | |
| 3637.31 | Gesetzliche wirtschaftliche Hilfe an Schweizer mit Kostenersatz | | | | | 2'695.20 | |
| 3637.34 | Gesetzliche wirtschaftliche Hilfe an ausländische Staatsangehörige ohne Kostenersatz | 914'367.42 | | 700'000.00 | | 724'348.52 | |
| 3637.35 | Gesetzliche wirtschaftliche Hilfe an ausländische Staatsangehörige mit vollem Kostenersatz | 307'045.77 | | 250'000.00 | | 305'805.91 | |
| 4631.00 | Staatsbeiträge | | 52'992.00 | | 44'000.00 | | 38'464.00 |
| 4631.31 | Kostenerstattungen des Kantons für schweizerische Staatsangehörige mit vollem Kostenersatz | | | | | | 2'695.20 |
| 4631.35 | Kostenerstattungen des Kantons für ausländische Staatsangehörige mit vollem Kostenersatz | | 191'979.75 | | 200'000.00 | | 233'722.30 |
| 4637.30 | Rückerstattungen Dritter für Schweizer ohne Kostenersatz | | 217'896.60 | | 350'000.00 | | 293'004.75 |
| 4637.34 | Rückerstattungen Dritter für ausländische Staatsangehörige ohne Kostenersatz | | 170'796.35 | | 150'000.00 | | 175'041.95 |
| 4637.35 | Rückerstattungen Dritter für ausländische Staatsangehörige mit vollem Kostenersatz | | 126'248.16 | | 50'000.00 | | 75'069.50 |
| 573 | Asylwesen | 2'450'158.61 | 1'204'029.82 | 2'132'700.00 | 1'117'400.00 | 2'317'329.36 | 1'164'811.24 |
| 5730 | Asylwesen | 2'450'158.61 | 1'204'029.82 | 2'132'700.00 | 1'117'400.00 | 2'317'329.36 | 1'164'811.24 |
| 3000.00 | Entschädigungen, Tag- und Sitzungsgelder an Behörden und Kommissionen | | | 200.00 | | | |
| 3010.00 | Löhne des Verwaltungs- und Betriebspersonals | 59'185.30 | | 57'700.00 | | 48'265.20 | |
| 3050.00 | AG-Beiträge AHV, IV, EO, ALV, Verwaltungskosten | 3'799.30 | | 3'500.00 | | 3'098.90 | |
| 3052.00 | AG-Beiträge an Pensionskassen | 7'081.75 | | 8'000.00 | | 5'994.25 | |

| Funktionale Gliederung | | Rechnung 2025 | | Budget 2025 | | Rechnung 2024 | |
|------------------------|-----------------------------------------------------------------------------|---------------|------------|-------------|------------|---------------|------------|
| | | Aufwand | Ertrag | Aufwand | Ertrag | Aufwand | Ertrag |
| 3053.00 | AG-Beiträge an Unfall- und Personal-Haftpflichtversicherungen | 882.05 | | 700.00 | | 436.05 | |
| 3054.00 | AG-Beiträge an Familienausgleichskasse | 606.55 | | 700.00 | | 494.65 | |
| 3055.00 | AG-Beiträge an Krankentaggeldversicherungen | 417.70 | | 400.00 | | 340.65 | |
| 3101.00 | Betriebs-, Verbrauchsmaterial | | | 5'000.00 | | 301.00 | |
| 3119.00 | Anschaffung übrige nicht aktivierbare Anlagen | | | 20'000.00 | | 11'152.70 | |
| 3120.00 | Ver- und Entsorgung Liegenschaften VV | 23'012.95 | | 14'200.00 | | 21'794.90 | |
| 3120.01 | Ver- und Entsorgung Mietliegenschaften | 44'934.45 | | 38'100.00 | | 44'992.80 | |
| 3130.00 | Dienstleistungen Dritter | 6'283.80 | | 19'500.00 | | 4'103.40 | |
| 3134.00 | Sachversicherungsprämien | 3'719.15 | | 3'900.00 | | 3'707.85 | |
| 3135.00 | Dienstleistungsaufwand für Asylsuchende (Gesundheitskosten) | 100'471.45 | | 55'000.00 | | 39'454.95 | |
| 3144.00 | Unterhalt Hochbauten, Gebäude | 5'328.45 | | 6'500.00 | | 5'815.25 | |
| 3159.00 | Unterhalt übrige mobile Anlagen | 4'611.05 | | 9'000.00 | | 3'475.85 | |
| 3160.00 | Miete und Pacht Liegenschaften | 571'907.65 | | 610'000.00 | | 546'814.25 | |
| 3170.00 | Reisekosten und Spesen | | | 5'000.00 | | 180.00 | |
| 3300.40 | Planmässige Abschreibungen Hochbauten VV | 82'405.81 | | 92'300.00 | | 82'405.81 | |
| 3632.00 | Beiträge an Gemeinden (AOZ Betreuungs- und Verwaltungskosten Mandatskosten) | 440'870.30 | | 460'000.00 | | 452'836.45 | |
| 3632.01 | Beiträge an Gemeinden (AOZ Übersetzungen) | | | 1'000.00 | | | |
| 3636.00 | Beiträge an private Institutionen (Integrationsmassnahmen Asylsuchende) | 990'069.77 | | 590'000.00 | | 917'157.95 | |
| 3637.00 | Beiträge an Private (Asylfürsorge vorläufig Aufgenommene ohne Kostenersatz) | 104'571.13 | | 130'000.00 | | 124'506.50 | |
| 3637.01 | Beiträge an Private (Beschäftigungsprogramm Asylsuchende) | | | 2'000.00 | | | |
| 4470.00 | Pacht- und Mietzinse Liegenschaften VV | | 155'883.75 | | 152'400.00 | | 173'542.60 |
| 4480.00 | Mietzinse von gemieteten Liegenschaften | | 531'338.25 | | 565'000.00 | | 513'799.00 |

| Funktionale Gliederung | | Rechnung 2025 | | Budget 2025 | | Rechnung 2024 | |
|------------------------|-----------------------------------------------------------------------|---------------------|-------------------|---------------------|-------------------|---------------------|-------------------|
| | | Aufwand | Ertrag | Aufwand | Ertrag | Aufwand | Ertrag |
| 4631.00 | Beiträge von Kanton | | 516'807.82 | | 400'000.00 | | 477'469.64 |
| 579 | Fürsorge, übriges | 1'775'920.80 | 487'149.10 | 1'574'800.00 | 370'000.00 | 1'576'314.71 | 360'914.00 |
| 5790 | Fürsorge, übriges | 1'775'920.80 | 487'149.10 | 1'574'800.00 | 370'000.00 | 1'576'314.71 | 360'914.00 |
| 3000.00 | Entschädigungen, Tag- und Sitzungsgelder an Behörden und Kommissionen | | | 600.00 | | | |
| 3010.00 | Löhne des Verwaltungs- und Betriebspersonals | 828'580.10 | | 795'900.00 | | 756'336.50 | |
| 3010.09 | Erstattung von Lohn des Verwaltungs- und Betriebspersonals | -29'071.80 | | | | -17'024.00 | |
| 3050.00 | AG-Beiträge AHV, IV, EO, ALV, Verwaltungskosten | 52'292.30 | | 51'500.00 | | 49'249.75 | |
| 3050.09 | Erstattung von AG-Beiträge AHV, IV, EO, ALV, Verwaltungskosten | -1'136.95 | | | | -1'267.35 | |
| 3052.00 | AG-Beiträge an Pensionskassen | 86'731.75 | | 80'000.00 | | 82'352.75 | |
| 3053.00 | AG-Beiträge an Unfall- und Personal-Haftpflichtversicherungen | 11'873.45 | | 12'000.00 | | 6'754.85 | |
| 3054.00 | AG-Beiträge an Familienausgleichskasse | 8'352.10 | | 8'200.00 | | 7'864.55 | |
| 3055.00 | AG-Beiträge an Krankentaggeldversicherungen | 5'680.80 | | 5'000.00 | | 5'296.30 | |
| 3090.00 | Aus- und Weiterbildung des Personals (Soziales) | 5'520.00 | | 5'000.00 | | 1'925.65 | |
| 3090.01 | Aus- und Weiterbildung des Personals (Zusatzleistungen) | 3'295.00 | | 3'000.00 | | 4'410.00 | |
| 3091.00 | Personalwerbung (Stelleninserate) | 735.10 | | | | 367.55 | |
| 3099.00 | Übriger Personalaufwand (Geschenke, Reka-Checks) | 5'100.50 | | 5'500.00 | | 4'059.70 | |
| 3100.00 | Büromaterial | | | 200.00 | | | |
| 3101.00 | Betriebs-, Verbrauchsmaterial Integration | 1'636.10 | | 1'000.00 | | | |
| 3102.00 | Drucksachen, Publikationen | 329.70 | | 5'100.00 | | 4'064.55 | |
| 3103.00 | Fachliteratur, Zeitschriften | 139.00 | | 400.00 | | 99.00 | |

| Funktionale Gliederung | Rechnung 2025 | | Budget 2025 | | Rechnung 2024 | |
|------------------------|--------------------------------------------------------------------------------|------------|-------------|--------|---------------|--------|
| | Aufwand | Ertrag | Aufwand | Ertrag | Aufwand | Ertrag |
| 3118.00 | Anschaffung immaterielle Anlagen | | 3'300.00 | | 3'260.00 | |
| 3119.00 | Anschaffung übrige nicht aktivierbare Anlagen | | 3'200.00 | | 432.35 | |
| 3120.00 | Ver- und Entsorgung Liegenschaften VV | 8'081.85 | 3'900.00 | | 6'170.00 | |
| 3130.00 | Dienstleistungen Dritter (Nothilfe, Mitgliederbeiträge etc. Soziales) | 3'160.65 | 8'000.00 | | 4'705.31 | |
| 3130.01 | Dienstleistungen Dritter (Mitgliederbeiträge Zusatzleistungen, Porti) | 1'112.25 | 900.00 | | 601.05 | |
| 3130.02 | Dienstleistungen Dritter für Integrationsmassnahmen | | 300.00 | | | |
| 3132.00 | Honorare externe Beratungen, Gutachten, Fachexpertisen usw. (Soziales) | 72'553.25 | 27'000.00 | | 7'843.17 | |
| 3132.01 | Honorare externe Beratungen, Gutachten, Fachexpertisen usw. (Zusatzleistungen) | 44'433.45 | | | 51'379.48 | |
| 3132.02 | Honorare externe Beratungen, Gutachten, Fachexpertisen usw. (Integration) | | 2'000.00 | | | |
| 3133.00 | Informatik-Nutzungsaufwand (Soziales) | 28'838.90 | 28'800.00 | | 23'943.00 | |
| 3133.01 | Informatik-Nutzungsaufwand (Zusatzleistungen) | 27'982.70 | 28'000.00 | | 24'440.00 | |
| 3150.00 | Unterhalt Büromöbel und -geräte (Service Kopierer Soziales) | 124.33 | 400.00 | | 165.48 | |
| 3150.01 | Unterhalt Büromöbel und -geräte (Service Kopierer Zusatzleistungen) | 174.58 | | | 410.49 | |
| 3160.00 | Miete und Pacht Liegenschaften | 42'000.00 | 17'500.00 | | 24'500.00 | |
| 3160.01 | Miete und Pacht Liegenschaften (Ecap) | 2'250.00 | 2'300.00 | | 2'250.00 | |
| 3162.00 | Raten für operatives Leasing (Kopierer Soziales) | 578.10 | 600.00 | | 600.60 | |
| 3162.01 | Raten für operatives Leasing Kopierer Zusatzleistungen) | 507.83 | | | 507.84 | |
| 3170.00 | Reisekosten und Spesen | 387.65 | | | 84.95 | |
| 3611.00 | Entschädigungen an den Kanton (EL-Register) | 362.40 | 400.00 | | 448.55 | |
| 3612.00 | Entschädigungen an andere Gemeinden | 168'992.66 | 132'000.00 | | 144'193.29 | |

| Funktionale Gliederung | | Rechnung 2025 | | Budget 2025 | | Rechnung 2024 | |
|------------------------|-----------------------------------------------------------------------|---------------------|---------------------|---------------------|---------------------|---------------------|---------------------|
| | | Aufwand | Ertrag | Aufwand | Ertrag | Aufwand | Ertrag |
| 3614.01 | Entschädigungen an öffentliche Unternehmen für Integrationsmassnahmen | 167'468.25 | | 110'000.00 | | 146'272.15 | |
| 3632.00 | Beiträge an Gemeinden (Soziales) | 180'574.80 | | 182'000.00 | | 182'617.20 | |
| 3636.00 | Beiträge an private Organisationen ohne Erwerbszweck (Soziales) | 8'000.00 | | 5'000.00 | | 8'000.00 | |
| 3636.01 | Beiträge an private Institutionen (Ecap) | 38'280.00 | | 45'800.00 | | 39'000.00 | |
| 4210.00 | Gebühren für Amtshandlungen (Bestätigungen) | | 1'860.00 | | 2'400.00 | | 2'100.00 |
| 4260.00 | Rückerstattungen und Kostenbeteiligungen Dritter | | 50.00 | | 400.00 | | 460.00 |
| 4480.00 | Mietzinse von gemieteten Liegenschaften | | 32'020.95 | | 12'700.00 | | 11'620.00 |
| 4611.00 | Rückerstattungen (Verwaltungskosten Zusatzleistungen) | | 11'321.00 | | 10'200.00 | | 12'406.60 |
| 4612.00 | Entschädigungen von Gemeinden Zusatzleistungen | | 109'900.00 | | 104'300.00 | | 78'225.00 |
| 4631.00 | Staatsbeiträge (Integration) | | 331'997.15 | | 240'000.00 | | 256'102.40 |
| 6 | VERKEHR UND NACHRICHTENÜBERMITTLUNG | 2'966'421.33 | 1'367'307.12 | 3'114'800.00 | 1'177'200.00 | 2'919'005.85 | 1'191'139.59 |
| 61 | Strassenverkehr | 2'155'477.13 | 1'367'307.12 | 2'222'900.00 | 1'177'200.00 | 2'066'106.68 | 1'191'139.59 |
| 613 | Kantonsstrassen, übrige | 233.00 | | 200.00 | | 233.00 | |
| 6130 | Kantonsstrassen, übrige | 233.00 | | 200.00 | | 233.00 | |
| 3660.10 | Planmässige Abschreibungen Investitionsbeiträge an Kantone | 233.00 | | 200.00 | | 233.00 | |
| 615 | Gemeindestrassen | 2'155'244.13 | 1'367'307.12 | 2'222'700.00 | 1'177'200.00 | 2'065'873.68 | 1'191'139.59 |
| 6150 | Gemeindestrassen | 2'155'244.13 | 1'367'307.12 | 2'222'700.00 | 1'177'200.00 | 2'065'873.68 | 1'191'139.59 |

| Funktionale Gliederung | | Rechnung 2025 | | Budget 2025 | | Rechnung 2024 | |
|------------------------|-----------------------------------------------------------------------|---------------|--------|-------------|--------|---------------|--------|
| | | Aufwand | Ertrag | Aufwand | Ertrag | Aufwand | Ertrag |
| 3000.00 | Entschädigungen, Tag- und Sitzungsgelder an Behörden und Kommissionen | | | 3'000.00 | | 630.00 | |
| 3010.00 | Löhne des Verwaltungs- und Betriebspersonals | 771'185.10 | | 741'200.00 | | 805'006.40 | |
| 3010.09 | Erstattung von Lohn des Verwaltungs- und Betriebspersonals | -51'332.15 | | | | -17'670.15 | |
| 3050.00 | AG-Beiträge AHV, IV, EO, ALV, Verwaltungskosten | 46'077.95 | | 45'500.00 | | 49'882.65 | |
| 3050.09 | Erstattung von AG-Beiträge AHV, IV, EO, ALV, Verwaltungskosten | -124.45 | | | | -161.50 | |
| 3052.00 | AG-Beiträge an Pensionskassen | 82'845.50 | | 85'000.00 | | 88'875.85 | |
| 3053.00 | AG-Beiträge an Unfall- und Personal-Haftpflichtversicherungen | 10'693.35 | | 8'000.00 | | 6'990.00 | |
| 3054.00 | AG-Beiträge an Familienausgleichskasse | 7'355.15 | | 11'000.00 | | 7'962.80 | |
| 3055.00 | AG-Beiträge an Krankentaggeldversicherungen | 5'094.60 | | 4'700.00 | | 5'465.20 | |
| 3090.00 | Aus- und Weiterbildung des eigenen Personals | 10'176.15 | | 11'000.00 | | 13'764.75 | |
| 3091.00 | Personalwerbung (Stelleninserate) | 367.55 | | | | | |
| 3099.00 | Übriger Personalaufwand | 6'547.20 | | 5'700.00 | | 11'902.20 | |
| 3101.00 | Betriebs-, Verbrauchsmaterial | 45'865.30 | | 60'000.00 | | 51'164.74 | |
| 3102.00 | Drucksachen, Publikationen | 144.85 | | 100.00 | | 98.15 | |
| 3111.00 | Anschaffung Apparate, Maschinen, Geräte, Fahrzeuge, Werkzeuge | 24'407.40 | | 29'000.00 | | 4'641.70 | |
| 3112.00 | Anschaffung Dienstkleider | 9'074.70 | | 5'000.00 | | 7'735.85 | |
| 3113.00 | Anschaffung Hardware | | | 15'300.00 | | | |
| 3118.00 | Anschaffung immaterielle Anlagen | | | | | 15'809.60 | |
| 3119.00 | Anschaffung übrige nicht aktivierbare Anlagen | 1'108.05 | | 34'500.00 | | 37'809.95 | |
| 3120.01 | Ver- und Entsorgung (Siedlungsentwässerungsgebühren) | 127'186.05 | | 127'300.00 | | 127'237.50 | |
| 3120.02 | Strom für Strassenbeleuchtung und Heizung Verkehrsspiegel | 85'593.30 | | 99'000.00 | | 99'210.20 | |

| Funktionale Gliederung | | Rechnung 2025 | | Budget 2025 | | Rechnung 2024 | |
|------------------------|-------------------------------------------------------------|---------------|--------|-------------|--------|---------------|--------|
| | | Aufwand | Ertrag | Aufwand | Ertrag | Aufwand | Ertrag |
| 3130.01 | Dienstleistungen Nachtparkgebühren (Sicherheit) | 10'285.85 | | 6'300.00 | | 19'644.70 | |
| 3130.02 | Vermessung und Vermarkung von Strassengebiet | | | 3'000.00 | | | |
| 3130.03 | Dienstleistungen Dritter (Tiefbau) | 3'705.75 | | 9'800.00 | | 3'758.00 | |
| 3131.00 | Planungen und Projektierungen Dritter (Tiefbau) | 15'942.45 | | 33'000.00 | | 10'168.10 | |
| 3131.01 | Planungen und Projektierungen Dritter (Sicherheit) | 4'709.85 | | 10'000.00 | | | |
| 3133.00 | Informatik-Nutzungsaufwand | 5'550.30 | | 5'400.00 | | 160.30 | |
| 3134.00 | Sachversicherungsprämien | 4'019.15 | | 5'100.00 | | 4'203.25 | |
| 3137.00 | Steuern und Abgaben | 4'503.00 | | 4'000.00 | | 3'936.00 | |
| 3141.10 | Winterdienst | 8'406.40 | | 12'000.00 | | 11'999.10 | |
| 3141.20 | Strassenreinigung | 10'988.75 | | 48'000.00 | | 20'454.10 | |
| 3141.31 | Strassenbeleuchtungen und -Signale Tiefbau | 27'277.10 | | 35'500.00 | | 45'362.25 | |
| 3141.32 | Signalisationen Sicherheit | 23'359.20 | | 24'000.00 | | | |
| 3141.40 | Belagsarbeiten, Staubfreimachung, Entwässerung | 92'758.25 | | 60'000.00 | | 54'942.05 | |
| 3141.50 | Übrige Unterhaltskosten | 38'448.85 | | 99'500.00 | | 43'799.55 | |
| 3150.00 | Unterhalt Büromöbel und -geräte | 470.81 | | 100.00 | | 141.17 | |
| 3151.00 | Unterhalt Apparate, Maschinen, Geräte, Fahrzeuge, Werkzeuge | 37'731.12 | | 29'900.00 | | 47'277.85 | |
| 3158.00 | Unterhalt immaterielle Anlagen (Nachtparkgebühren) | 10'653.00 | | 4'000.00 | | 3'867.80 | |
| 3161.00 | Mieten, Benützungskosten Geräte (Lift) | 2'604.80 | | 2'000.00 | | 2'528.90 | |
| 3161.01 | Mietkosten Elektrofahrzeug | 28'494.55 | | 30'400.00 | | 19'371.10 | |
| 3162.00 | Raten für operatives Leasing | 399.57 | | 200.00 | | 398.67 | |
| 3170.00 | Reisekosten und Spesen | 509.20 | | 200.00 | | 163.80 | |

| Funktionale Gliederung | | Rechnung 2025 | | Budget 2025 | | Rechnung 2024 | |
|------------------------|---------------------------------------------------------|-------------------|------------|-------------------|------------|-------------------|------------|
| | | Aufwand | Ertrag | Aufwand | Ertrag | Aufwand | Ertrag |
| 3300.10 | Planmässige Abschreibungen Strassen und Verkehrswege VV | 449'163.38 | | 487'700.00 | | 443'654.40 | |
| 3300.60 | Planmässige Abschreibungen Mobilien VV | 30'698.46 | | 25'000.00 | | 11'387.96 | |
| 3320.90 | Planmässige Abschreibungen übrige immaterielle Anlagen | 2'298.74 | | 2'300.00 | | 2'298.74 | |
| 3511.00 | Einlagen in Fonds des Eigenkapitals | 160'000.00 | | | | | |
| 4200.00 | Ersatzabgaben für Parkplätze | | 160'000.00 | | | | |
| 4240.00 | Benützungsgebühren, Dienstleistungsschädigungen | | 11'563.65 | | 12'000.00 | | 11'317.20 |
| 4240.01 | Benützungsgebühren Elektrofahrzeug | | 5'515.49 | | 6'400.00 | | 1'433.50 |
| 4240.02 | Nachtparkgebühren | | 162'280.00 | | 135'000.00 | | 136'480.00 |
| 4250.00 | Verkaufserlöse | | 5'070.00 | | | | 1'500.00 |
| 4260.00 | Rückerstattungen und Kostenbeteiligungen Dritter | | 3'000.00 | | 12'600.00 | | 6'325.20 |
| 4511.00 | Entnahmen aus Fonds Ersatzabgaben für Parkplatzbauten | | | | 24'000.00 | | |
| 4611.00 | Rückerstattungen des Kantons | | 17'793.21 | | 35'000.00 | | 30'612.02 |
| 4631.00 | Staatsbeiträge | | 448'130.27 | | 451'500.00 | | 453'533.67 |
| 4910.00 | Interne Verrechnung von Dienstleistungen | | 534'900.00 | | 486'000.00 | | 538'600.00 |
| 4930.00 | Interne Verrechnung von Betriebs- und Verwaltungskosten | | 19'054.50 | | 14'700.00 | | 11'338.00 |
| 62 | Öffentlicher Verkehr | 810'944.20 | | 891'900.00 | | 852'899.17 | |
| 621 | Öffentliche Verkehrsinfrastruktur | 345'093.20 | | 349'700.00 | | 340'039.17 | |
| 6210 | Öffentliche Verkehrsinfrastruktur | 345'093.20 | | 349'700.00 | | 340'039.17 | |
| 3120.00 | Bahnsignalanlage Strom | 557.80 | | 600.00 | | 620.10 | |
| 3141.00 | Unterhalt Bahnsignalanlage | 18'730.65 | | 22'000.00 | | 20'363.25 | |

| Funktionale Gliederung | | Rechnung 2025 | | Budget 2025 | | Rechnung 2024 | |
|------------------------|--------------------------------------------------------------------------------|---------------------|---------------------|---------------------|---------------------|---------------------|---------------------|
| | | Aufwand | Ertrag | Aufwand | Ertrag | Aufwand | Ertrag |
| 3300.30 | Planmässige Abschreibungen übrige Tiefbauten VV | 12'200.82 | | 12'200.00 | | 12'200.82 | |
| 3631.00 | Beiträge an Bahninfrastrukturfonds | 311'541.00 | | 312'900.00 | | 304'905.00 | |
| 3660.20 | Planmässige Abschreibungen Investitionsbeiträge an Gemeinden und Zweckverbände | 2'062.93 | | 2'000.00 | | 1'950.00 | |
| 622 | Regional- und Agglomerationsverkehr | 465'851.00 | | 542'200.00 | | 512'860.00 | |
| 6220 | Regional- und Agglomerationsverkehr | 465'851.00 | | 542'200.00 | | 512'860.00 | |
| 3102.00 | Drucksachen, Publikationen | | | 1'000.00 | | | |
| 3634.01 | Beiträge an Zürcher Verkehrsverbund ZVV | 465'851.00 | | 541'200.00 | | 512'860.00 | |
| 7 | UMWELTSCHUTZ UND RAUMORDNUNG | 4'899'011.19 | 4'453'731.74 | 5'136'700.00 | 4'538'700.00 | 4'843'375.89 | 4'431'743.05 |
| 71 | Wasserversorgung | 1'451'338.55 | 1'442'666.80 | 1'523'900.00 | 1'514'100.00 | 1'395'453.90 | 1'390'587.64 |
| 710 | Wasserversorgung | 1'451'338.55 | 1'442'666.80 | 1'523'900.00 | 1'514'100.00 | 1'395'453.90 | 1'390'587.64 |
| 7100 | Wasserversorgung (allgemein) | 8'671.75 | | 9'800.00 | | 4'866.26 | |
| 3101.00 | Betriebs-, Verbrauchsmaterial | 362.30 | | 1'800.00 | | 146.00 | |
| 3120.00 | Ver- und Entsorgung Liegenschaften VV | 3'412.95 | | 3'000.00 | | 3'227.70 | |
| 3143.00 | Unterhalt übrige Tiefbauten | 4'896.50 | | 5'000.00 | | 1'492.56 | |
| 7101 | Wasserwerk (Gemeindebetrieb) | 1'442'666.80 | 1'442'666.80 | 1'514'100.00 | 1'514'100.00 | 1'390'587.64 | 1'390'587.64 |
| 3000.00 | Entschädigungen, Tag- und Sitzungsgelder an Behörden und Kommissionen | | | 600.00 | | | |
| 3010.00 | Löhne des Verwaltungs- und Betriebspersonals | 15'600.00 | | 7'000.00 | | 3'900.00 | |
| 3050.00 | AG-Beiträge AHV, IV, EO, ALV, Verwaltungskosten | 988.15 | | | | 250.45 | |

| Funktionale Gliederung | | Rechnung 2025 | | Budget 2025 | | Rechnung 2024 | |
|------------------------|---------------------------------------------------------------|---------------|--------|-------------|--------|---------------|--------|
| | | Aufwand | Ertrag | Aufwand | Ertrag | Aufwand | Ertrag |
| 3053.00 | AG-Beiträge an Unfall- und Personal-Haftpflichtversicherungen | 229.20 | | | | 35.25 | |
| 3054.00 | AG-Beiträge an Familienausgleichskasse | 157.65 | | | | 39.90 | |
| 3055.00 | AG-Beiträge an Krankentaggeldversicherungen | 108.65 | | | | 27.50 | |
| 3090.00 | Aus- und Weiterbildung des eigenen Personals | 10'935.63 | | 13'400.00 | | 3'316.05 | |
| 3100.00 | Büromaterial | 32.89 | | 3'100.00 | | 159.61 | |
| 3101.00 | Betriebs-, Verbrauchsmaterial | 1'951.34 | | 4'700.00 | | 4'260.08 | |
| 3102.00 | Drucksachen, Publikationen | | | 300.00 | | 510.27 | |
| 3111.00 | Anschaffung Apparate, Maschinen, Geräte, Fahrzeuge, Werkzeuge | 56'246.72 | | 62'000.00 | | 45'494.50 | |
| 3113.00 | Anschaffung Hardware | | | | | 2'594.87 | |
| 3118.00 | Anschaffung immaterielle Anlagen | | | | | 14'624.97 | |
| 3120.00 | Ver- und Entsorgung Liegenschaften VV | 18'117.39 | | 21'000.00 | | 10'451.42 | |
| 3130.00 | Dienstleistungen Dritter (Leitungskataster etc.) | 20'659.44 | | 17'300.00 | | 15'657.84 | |
| 3131.00 | Planungen und Projektierungen Dritter | 17'745.83 | | 52'000.00 | | 5'713.19 | |
| 3132.00 | Honorare externe Beratungen, Gutachten (Analysen, Leckortung) | 29'973.40 | | 47'000.00 | | 48'427.21 | |
| 3133.00 | Informatik-Nutzungsaufwand | 18'920.86 | | 16'400.00 | | 6'979.00 | |
| 3134.00 | Sachversicherungsprämien | 4'371.80 | | 4'500.00 | | 4'346.15 | |
| 3137.00 | Steuern und Abgaben | 1'499.25 | | 2'200.00 | | 2'115.00 | |
| 3143.00 | Unterhalt übrige Tiefbauten (Reservoir, Wasserleitungen etc.) | 93'268.54 | | 99'100.00 | | 68'622.38 | |
| 3151.00 | Unterhalt Apparate, Maschinen, Geräte, Fahrzeuge, Werkzeuge | 2'925.25 | | 4'000.00 | | 573.77 | |
| 3170.00 | Reisekosten und Spesen | 4'390.14 | | 1'000.00 | | 517.48 | |
| 3181.00 | Abschreibungen Finanzvermögen (Debitorenverluste) | -1.29 | | 100.00 | | -1.28 | |
| 3199.00 | Übriger Betriebsaufwand (Vorsteuerkürzungen) | 3'101.45 | | 2'200.00 | | 4'554.60 | |

| Funktionale Gliederung | | Rechnung 2025 | | Budget 2025 | | Rechnung 2024 | |
|------------------------|----------------------------------------------------------------------------|---------------|--------------|-------------|--------------|---------------|--------------|
| | | Aufwand | Ertrag | Aufwand | Ertrag | Aufwand | Ertrag |
| 3300.30 | Planmässige Abschreibungen übrige Tiefbauten VV | 78'991.29 | | 105'600.00 | | 78'635.93 | |
| 3300.60 | Planmässige Abschreibungen Mobilien VV | 6'771.33 | | 11'000.00 | | 6'771.33 | |
| 3320.90 | Planmässige Abschreibungen übrige immaterielle Anlagen | 3'924.61 | | 3'900.00 | | 3'924.60 | |
| 3510.00 | Einlagen in Spezialfinanzierungen im EK | 274'452.72 | | 231'500.00 | | 254'709.40 | |
| 3614.00 | Entschädigungen an öffentliche Unternehmen | 483'633.30 | | 514'000.00 | | 474'802.11 | |
| 3660.40 | Planmässige Abschreibungen Investitionsbeiträge an öffentliche Unternehmen | 4'595.81 | | 4'600.00 | | 4'595.81 | |
| 3910.00 | Anteil Personalaufwand | 196'200.00 | | 191'000.00 | | 244'600.00 | |
| 3930.00 | Interne Verrechnung von Betriebs- und Verwaltungskosten | 11'432.70 | | 8'800.00 | | 6'802.80 | |
| 3940.00 | Interne Verrechnung von kalkulatorischen Zinsen und Finanzaufwand | 81'442.75 | | 85'800.00 | | 72'575.45 | |
| 4240.01 | Wasserabgabe an Private und Gewerbe | | 1'090'605.35 | | 1'200'000.00 | | 1'108'058.45 |
| 4240.02 | Wasserabgabe an öffentliche Bauten und Einrichtungen | | 23'569.65 | | 26'000.00 | | 28'943.85 |
| 4240.03 | Wasserabgaben an Baustellen | | | | 15'000.00 | | 1'289.74 |
| 4240.04 | Grundgebühren Private und Gewerbe | | 76'360.00 | | 80'000.00 | | 76'120.00 |
| 4240.05 | Grundgebühren an öffentliche Bauten und Einrichtungen | | 1'536.00 | | 2'000.00 | | 1'632.00 |
| 4240.06 | Wasserzählermieten | | 550.00 | | 700.00 | | 391.00 |
| 4240.07 | Übrige Betriebserträge | | 77'823.75 | | 19'500.00 | | 10'946.20 |
| 4260.00 | Rückerstattungen und Kostenbeteiligungen Dritter | | | | 1'500.00 | | |
| 4612.00 | Entschädigungen von Gemeinden und Zweckverbänden | | 68'469.65 | | 65'000.00 | | 63'215.25 |
| 4631.00 | Beiträge von Kanton | | 23'868.00 | | 24'000.00 | | 23'800.00 |
| 4940.00 | Interne Verrechnung von kalkulatorischen Zinsen und Finanzaufwand | | 79'884.40 | | 80'400.00 | | 76'191.15 |

| Funktionale Gliederung | | Rechnung 2025 | | Budget 2025 | | Rechnung 2024 | |
|------------------------|-----------------------------------------------------------------------|---------------|--------------|--------------|--------------|---------------|--------------|
| | | Aufwand | Ertrag | Aufwand | Ertrag | Aufwand | Ertrag |
| 72 | Abwasserbeseitigung | 1'949'821.62 | 1'949'821.62 | 1'941'600.00 | 1'941'600.00 | 1'903'304.61 | 1'903'304.61 |
| 720 | Abwasserbeseitigung | 1'949'821.62 | 1'949'821.62 | 1'941'600.00 | 1'941'600.00 | 1'903'304.61 | 1'903'304.61 |
| 7201 | Abwasserbeseitigung (Gemeindebetrieb) | 1'949'821.62 | 1'949'821.62 | 1'941'600.00 | 1'941'600.00 | 1'903'304.61 | 1'903'304.61 |
| 3000.00 | Entschädigungen, Tag- und Sitzungsgelder an Behörden und Kommissionen | | | 800.00 | | | |
| 3101.00 | Betriebs-, Verbrauchsmaterial | 1'999.74 | | 1'000.00 | | 1'065.59 | |
| 3102.00 | Drucksachen, Publikationen | 53.61 | | 400.00 | | | |
| 3118.00 | Anschaffung immaterielle Anlagen | | | | | 14'624.98 | |
| 3120.00 | Ver- und Entsorgung Liegenschaften VV | 8'491.22 | | 10'000.00 | | 12'656.70 | |
| 3130.00 | Dienstleistungen Dritter (Spülen und Reinigen etc.) | 133'615.75 | | 101'800.00 | | 83'505.49 | |
| 3131.00 | Planungen und Projektierungen Dritter | 2'770.63 | | 7'000.00 | | 1'908.97 | |
| 3133.00 | Informatik-Nutzungsaufwand | 17'600.89 | | 13'300.00 | | 6'978.95 | |
| 3134.00 | Sachversicherungsprämien | 186.55 | | 400.00 | | 318.60 | |
| 3143.00 | Unterhalt übrige Tiefbauten | 117'499.27 | | 5'000.00 | | 52'916.44 | |
| 3151.00 | Unterhalt Apparate, Maschinen, Geräte, Fahrzeuge, Werkzeuge | 4'910.77 | | 10'000.00 | | 3'564.60 | |
| 3181.00 | Abschreibungen Finanzvermögen (Debitorenverluste) | -1.20 | | 100.00 | | -1.17 | |
| 3199.00 | Übriger Betriebsaufwand (Vorsteuerkürzungen) | 11'373.00 | | 5'000.00 | | 8'623.00 | |
| 3300.30 | Planmässige Abschreibungen übrige Tiefbauten VV | 132'473.12 | | 133'400.00 | | 132'934.20 | |
| 3320.90 | Planmässige Abschreibungen übrige immaterielle Anlagen | 13'177.76 | | 28'500.00 | | 15'390.43 | |
| 3510.00 | Einlagen in Spezialfinanzierungen im EK | 225'527.87 | | 455'200.00 | | 216'206.78 | |
| 3612.00 | Entschädigungen an andere Gemeinden | 1'911.60 | | 2'100.00 | | 1'867.12 | |

| Funktionale Gliederung | | Rechnung 2025 | | Budget 2025 | | Rechnung 2024 | |
|------------------------|-------------------------------------------------------------------------|---------------------|---------------------|---------------------|---------------------|---------------------|---------------------|
| | | Aufwand | Ertrag | Aufwand | Ertrag | Aufwand | Ertrag |
| 3614.00 | Entschädigungen an öffentliche Unternehmen (Kläranlage) | 1'058'079.10 | | 950'000.00 | | 1'130'833.44 | |
| 3660.70 | Planmässige Abschreibungen Investitionsbeiträge an private Haushalte | 123.89 | | 100.00 | | 123.89 | |
| 3910.00 | Anteil Personalaufwand | 40'200.00 | | 37'000.00 | | 37'300.00 | |
| 3930.00 | Interne Verrechnung von Betriebs- und Verwaltungskosten | 7'621.80 | | 5'900.00 | | 4'535.20 | |
| 3940.00 | Interne Verrechnung von kalkulatorischen Zinsen und Finanzaufwand | 172'206.25 | | 174'600.00 | | 177'951.40 | |
| 4240.01 | Benützungsgebühren Private und Gewerbe | | 1'556'485.54 | | 1'600'000.00 | | 1'576'547.05 |
| 4240.02 | Benützungsgebühren öffentliche Bauten und Einrichtungen | | 176'612.50 | | 180'000.00 | | 181'964.95 |
| 4240.03 | Erträge aus Dienstleistungen übrige | | 60'267.95 | | 1'000.00 | | -8'528.02 |
| 4940.00 | Interne Verrechnung von kalkulatorischen Zinsen und Finanzaufwand | | 111'640.65 | | 115'800.00 | | 108'505.65 |
| 4980.00 | Interne Übertragungen | | 44'814.98 | | 44'800.00 | | 44'814.98 |
| 73 | Abfallwirtschaft | 1'044'118.17 | 1'035'270.22 | 1'080'800.00 | 1'073'500.00 | 1'108'853.00 | 1'102'900.95 |
| 730 | Abfallwirtschaft | 1'044'118.17 | 1'035'270.22 | 1'080'800.00 | 1'073'500.00 | 1'108'853.00 | 1'102'900.95 |
| 7300 | Abfallwirtschaft (allgemein) | 10'740.85 | 1'892.90 | 10'300.00 | 3'000.00 | 8'624.25 | 2'672.20 |
| 3010.00 | Löhne des Verwaltungs- und Betriebspersonals | 1'320.00 | | 1'500.00 | | 1'440.00 | |
| 3053.00 | AG-Beiträge an Unfall- und Personal-Haftpflichtversicherungen | | | | | 2.35 | |
| 3130.00 | Dienstleistungen Dritter | 6'072.60 | | 5'300.00 | | 4'113.30 | |
| 3611.00 | Entschädigungen an Kanton (Tierkörpersammelstelle) | 3'348.25 | | 3'500.00 | | 3'068.60 | |
| 4260.00 | Rückerstattungen und Kostenbeteiligungen Dritter | | 1'892.90 | | 3'000.00 | | 2'672.20 |

| Funktionale Gliederung | | Rechnung 2025 | | Budget 2025 | | Rechnung 2024 | |
|------------------------|-----------------------------------------------------------------------|---------------------|---------------------|---------------------|---------------------|---------------------|---------------------|
| | | Aufwand | Ertrag | Aufwand | Ertrag | Aufwand | Ertrag |
| 7301 | Abfallwirtschaft (Gemeindebetrieb) | 1'033'377.32 | 1'033'377.32 | 1'070'500.00 | 1'070'500.00 | 1'100'228.75 | 1'100'228.75 |
| 3000.00 | Entschädigungen, Tag- und Sitzungsgelder an Behörden und Kommissionen | | | 500.00 | | | |
| 3010.00 | Löhne des Verwaltungs- und Betriebspersonals | 118'677.60 | | 126'500.00 | | 131'519.50 | |
| 3010.09 | Erstattung von Lohn des Verwaltungs- und Betriebspersonals | -5'684.90 | | | | -17'249.80 | |
| 3050.00 | AG-Beiträge AHV, IV, EO, ALV, Verwaltungskosten | 6'848.00 | | 7'500.00 | | 6'244.45 | |
| 3052.00 | AG-Beiträge an Pensionskassen | 11'408.40 | | 11'000.00 | | 8'985.60 | |
| 3053.00 | AG-Beiträge an Unfall- und Personal-Haftpflichtversicherungen | 1'606.25 | | 1'500.00 | | 897.20 | |
| 3054.00 | AG-Beiträge an Familienausgleichskasse | 1'092.85 | | 1'500.00 | | 999.25 | |
| 3055.00 | AG-Beiträge an Krankentaggeldversicherungen | 752.85 | | 600.00 | | 545.15 | |
| 3090.00 | Aus- und Weiterbildung des eigenen Personals | 85.01 | | 900.00 | | 315.00 | |
| 3099.00 | Übriger Personalaufwand (Geschenke etc.) | 450.00 | | 600.00 | | 531.15 | |
| 3101.00 | Betriebs-, Verbrauchsmaterial | 12'078.90 | | 7'000.00 | | 8'892.87 | |
| 3102.00 | Drucksachen, Publikationen | 2'190.80 | | 1'600.00 | | 3'923.38 | |
| 3111.00 | Anschaffung Apparate, Maschinen, Geräte, Fahrzeuge, Werkzeuge | 5'160.78 | | 13'700.00 | | 4'974.19 | |
| 3112.00 | Anschaffung Kleider, Wäsche, Vorhänge | 1'066.51 | | 3'000.00 | | 4'672.15 | |
| 3120.00 | Ver- und Entsorgung Liegenschaften VV | 4'236.27 | | 2'800.00 | | 2'956.99 | |
| 3130.01 | Allgemeine Verwaltungskosten | 3'751.98 | | 4'700.00 | | 3'084.56 | |
| 3130.02 | Abfuhrkosten | 555'342.20 | | 575'000.00 | | 547'268.22 | |
| 3133.00 | Informatik-Nutzungsaufwand | 8'160.55 | | 7'000.00 | | 6'817.10 | |
| 3134.00 | Sachversicherungsprämien | 663.75 | | 1'000.00 | | 654.65 | |
| 3137.00 | Steuern und Abgaben (Verkehrsabgaben, Sonderabfallabgabe) | 8'647.20 | | 8'600.00 | | 8'630.10 | |
| 3143.00 | Unterhalt übrige Tiefbauten (Glassammelstelle) | | | 5'500.00 | | 92'240.61 | |

| Funktionale Gliederung | | Rechnung 2025 | | Budget 2025 | | Rechnung 2024 | |
|------------------------|-------------------------------------------------------------------------------|---------------|------------|-------------|------------|---------------|------------|
| | | Aufwand | Ertrag | Aufwand | Ertrag | Aufwand | Ertrag |
| 3144.00 | Unterhalt Hochbauten, Gebäude | 2'435.20 | | 3'500.00 | | 8'157.12 | |
| 3151.00 | Unterhalt Apparate, Maschinen, Geräte, Fahrzeuge, Werkzeuge | 4'106.52 | | 4'500.00 | | 5'307.95 | |
| 3181.00 | Abschreibungen Finanzvermögen (Debitorenverluste) | -1.20 | | | | -0.62 | |
| 3199.00 | Übriger Betriebsaufwand (Vorsteuerminderungen) | 181.00 | | 200.00 | | 205.00 | |
| 3300.40 | Planmässige Abschreibungen Hochbauten VV | 30'797.70 | | 30'800.00 | | 30'797.71 | |
| 3300.60 | Planmässige Abschreibungen Mobilien VV | 3'068.19 | | 3'100.00 | | 3'068.20 | |
| 3510.00 | Einlagen in Spezialfinanzierungen im EK | 19'748.62 | | | | | |
| 3614.00 | Entschädigungen an öffentliche Unternehmen (Kehrichtverwertungsanlage) | 163'647.03 | | 162'000.00 | | 160'483.44 | |
| 3636.00 | Beiträge an private Institutionen (Altpapier Vereine, Abfallunterricht PUSCH) | 19'592.11 | | 29'000.00 | | 19'749.43 | |
| 3910.00 | Anteil Personalaufwand | 40'800.00 | | 44'400.00 | | 42'600.00 | |
| 3940.00 | Interne Verrechnung von kalkulatorischen Zinsen und Finanzaufwand | 12'467.15 | | 12'500.00 | | 12'958.20 | |
| 4240.01 | Kehrichtabfuhrgebühren | | 427'830.62 | | 440'000.00 | | 445'970.16 |
| 4240.02 | Grundgebühren Private und Gewerbe | | 443'866.75 | | 440'000.00 | | 438'108.30 |
| 4240.03 | Grundgebühren öffentliche Bauten und Einrichtungen | | 3'075.00 | | 3'200.00 | | 3'141.70 |
| 4240.05 | Benützungsgbühren Recyclinghof | | 63'785.75 | | 67'900.00 | | 61'124.33 |
| 4240.06 | Entschädigungen Wertstoffe | | 45'707.72 | | 50'000.00 | | 47'770.15 |
| 4260.00 | Rückerstattungen und Kostenbeteiligungen Dritter | | 2'572.90 | | 1'800.00 | | |
| 4479.00 | Einspeisevergütung PV-Anlage | | 12'923.43 | | 7'800.00 | | 13'932.97 |
| 4510.00 | Entnahmen aus Spezialfinanzierungen des Eigenkapitals | | | | 27'300.00 | | 55'757.49 |
| 4940.00 | Interne Verrechnung von kalkulatorischen Zinsen und Finanzaufwand | | 33'615.15 | | 32'500.00 | | 34'423.65 |

| Funktionale Gliederung | | Rechnung 2025 | | Budget 2025 | | Rechnung 2024 | |
|------------------------|-----------------------------------------------------------------------|---------------|-----------|-------------|-----------|---------------|----------|
| | | Aufwand | Ertrag | Aufwand | Ertrag | Aufwand | Ertrag |
| 74 | Verbauungen | 109'830.22 | 172.95 | 146'200.00 | 4'500.00 | 112'321.17 | 5'000.00 |
| 741 | Gewässerverbauungen | 109'830.22 | 172.95 | 146'200.00 | 4'500.00 | 112'321.17 | 5'000.00 |
| 7410 | Gewässerverbauungen | 109'830.22 | 172.95 | 146'200.00 | 4'500.00 | 112'321.17 | 5'000.00 |
| 3101.00 | Betriebs-, Verbrauchsmaterial | 896.00 | | 3'000.00 | | 685.90 | |
| 3111.00 | Anschaffung Apparate, Maschinen, Geräte, Fahrzeuge, Werkzeuge | | | 2'000.00 | | 533.75 | |
| 3130.00 | Dienstleistungen Dritter | 3'068.80 | | 35'000.00 | | 462.65 | |
| 3142.00 | Unterhalt Wasserbau | 51'879.20 | | 62'500.00 | | 50'804.55 | |
| 3151.00 | Unterhalt Apparate, Maschinen, Geräte, Fahrzeuge, Werkzeuge | 1'216.80 | | 5'500.00 | | 3'964.90 | |
| 3300.20 | Planmässige Abschreibungen Wasserbau VV | 2'717.46 | | 2'700.00 | | 2'717.46 | |
| 3660.10 | Planmässige Abschreibungen Investitionsbeiträge an Kantone | 1'451.96 | | 1'500.00 | | 1'451.96 | |
| 3910.00 | Anteil Personalaufwand | 48'600.00 | | 34'000.00 | | 51'700.00 | |
| 4260.00 | Rückerstattungen und Kostenbeteiligungen Dritter | | 172.95 | | 4'500.00 | | 5'000.00 |
| 75 | Arten- und Landschaftsschutz | 21'956.75 | 13'215.80 | 51'700.00 | -5'200.00 | 15'550.00 | 5'214.60 |
| 750 | Arten- und Landschaftsschutz | 21'956.75 | 13'215.80 | 51'700.00 | -5'200.00 | 15'550.00 | 5'214.60 |
| 7500 | Arten- und Landschaftsschutz | 21'956.75 | 13'215.80 | 51'700.00 | -5'200.00 | 15'550.00 | 5'214.60 |
| 3000.00 | Entschädigungen, Tag- und Sitzungsgelder an Behörden und Kommissionen | | | 100.00 | | | |
| 3050.00 | AG-Beiträge AHV, IV, EO, ALV, Verwaltungskosten | | | 100.00 | | | |
| 3090.00 | Aus- und Weiterbildung des eigenen Personals | 193.00 | | 1'000.00 | | | |
| 3131.00 | Planungen und Projektierungen Dritter | 5'974.15 | | 31'000.00 | | 650.00 | |

| Funktionale Gliederung | | Rechnung 2025 | | Budget 2025 | | Rechnung 2024 | |
|------------------------|-------------------------------------------------------------|-------------------|------------------|-------------------|-----------------|-------------------|------------------|
| | | Aufwand | Ertrag | Aufwand | Ertrag | Aufwand | Ertrag |
| 3140.00 | Unterhalt an Grundstücken | -10.40 | | 2'000.00 | | | |
| 3636.02 | Beiträge an private Organisationen ohne Erwerbszweck | 3'000.00 | | 2'500.00 | | 2'500.00 | |
| 3910.00 | Anteil Personalaufwand | 12'800.00 | | 15'000.00 | | 12'400.00 | |
| 4631.00 | Beiträge von Kanton | | 13'215.80 | | -5'200.00 | | 5'214.60 |
| 76 | Bekämpfung von Umweltverschmutzung | 6'755.00 | 340.00 | 43'900.00 | 1'400.00 | 25'997.40 | 40.00 |
| 769 | Übrige Bekämpfung von Umweltverschmutzung | 6'755.00 | 340.00 | 43'900.00 | 1'400.00 | 25'997.40 | 40.00 |
| 7690 | Übrige Bekämpfung von Umweltverschmutzung | 6'755.00 | 340.00 | 43'900.00 | 1'400.00 | 25'997.40 | 40.00 |
| 3130.00 | Dienstleistungen Dritter | 3'755.00 | | 3'400.00 | | 3'276.00 | |
| 3130.01 | Altlastensanierung Schiessanlage Romis | | | | | 9'978.00 | |
| 3132.00 | Honorare externe Beratungen, Gutachten, Fachexpertisen usw. | | | 36'500.00 | | 9'243.40 | |
| 3636.00 | Beiträge an private Institutionen | 3'000.00 | | 4'000.00 | | 3'500.00 | |
| 4240.00 | Benützungsgebühren (Gebühren E-Bike-Abstellplatz) | | 340.00 | | 100.00 | | 40.00 |
| 4630.00 | Bundesbeiträge | | | | 1'300.00 | | |
| 77 | Übriger Umweltschutz | 267'215.60 | 12'244.35 | 285'700.00 | 8'800.00 | 248'302.22 | 24'695.25 |
| 771 | Friedhof und Bestattung | 267'215.60 | 12'244.35 | 285'700.00 | 8'800.00 | 248'302.22 | 24'695.25 |
| 7710 | Friedhof und Bestattung | 267'215.60 | 12'244.35 | 285'700.00 | 8'800.00 | 248'302.22 | 24'695.25 |
| 3010.00 | Löhne des Verwaltungs- und Betriebspersonals | 13'374.10 | | 14'200.00 | | 12'026.30 | |
| 3050.00 | AG-Beiträge AHV, IV, EO, ALV, Verwaltungskosten | 858.85 | | 900.00 | | 772.75 | |
| 3052.00 | AG-Beiträge an Pensionskassen | 1'454.75 | | 1'400.00 | | 1'344.80 | |

| Funktionale Gliederung | | Rechnung 2025 | | Budget 2025 | | Rechnung 2024 | |
|------------------------|---------------------------------------------------------------|------------------|----------|------------------|----------|------------------|-----------|
| | | Aufwand | Ertrag | Aufwand | Ertrag | Aufwand | Ertrag |
| 3053.00 | AG-Beiträge an Unfall- und Personal-Haftpflichtversicherungen | 199.05 | | 200.00 | | 108.55 | |
| 3054.00 | AG-Beiträge an Familienausgleichskasse | 136.95 | | 200.00 | | 123.50 | |
| 3055.00 | AG-Beiträge an Krankentaggeldversicherungen | 94.35 | | 100.00 | | 85.15 | |
| 3101.00 | Betriebs-, Verbrauchsmaterial | 2'152.00 | | 3'600.00 | | 1'367.32 | |
| 3102.00 | Drucksachen, Publikationen | 1'745.60 | | 4'200.00 | | 3'501.90 | |
| 3111.00 | Anschaffung Apparate, Maschinen, Geräte, Fahrzeuge, Werkzeuge | | | 500.00 | | 3'282.15 | |
| 3120.00 | Ver- und Entsorgung Liegenschaften VV | 13'719.00 | | 13'500.00 | | 14'604.95 | |
| 3130.00 | Dienstleistungen Dritter | 78'056.65 | | 90'000.00 | | 75'148.90 | |
| 3133.00 | Informatik-Nutzungsaufwand | 3'834.84 | | 4'700.00 | | 4'625.15 | |
| 3134.00 | Sachversicherungsprämien | 896.85 | | 900.00 | | 881.75 | |
| 3137.00 | Steuern und Abgaben | 37.50 | | | | | |
| 3143.00 | Unterhalt übrige Tiefbauten | 46'583.85 | | 48'000.00 | | 11'086.10 | |
| 3144.00 | Unterhalt Hochbauten, Gebäude | 1'255.90 | | 3'500.00 | | 27'140.25 | |
| 3151.00 | Unterhalt Apparate, Maschinen, Geräte, Fahrzeuge, Werkzeuge | 143.95 | | 500.00 | | 1'369.65 | |
| 3170.00 | Reisekosten und Spesen | | | | | 37.95 | |
| 3300.30 | Planmässige Abschreibungen übrige Tiefbauten VV | 12'295.11 | | 12'300.00 | | 12'295.10 | |
| 3612.00 | Entschädigungen an andere Gemeinden | 3'476.30 | | 3'000.00 | | 300.00 | |
| 3910.00 | Anteil Personalaufwand | 86'900.00 | | 84'000.00 | | 78'200.00 | |
| 4240.00 | Benützungsgebühren, Dienstleistungsentschädigungen | | 2'515.50 | | 800.00 | | 2'905.00 |
| 4260.00 | Rückerstattungen und Kostenbeteiligungen Dritter | | 9'728.85 | | 8'000.00 | | 9'090.25 |
| 4290.00 | Übrige Engelle | | | | | | 12'700.00 |
| 79 | Raumordnung | 47'975.28 | | 62'900.00 | | 33'593.59 | |

| Funktionale Gliederung | | Rechnung 2025 | | Budget 2025 | | Rechnung 2024 | |
|------------------------|-----------------------------------------------------------------------|-------------------|---------------------|-------------------|---------------------|-------------------|---------------------|
| | | Aufwand | Ertrag | Aufwand | Ertrag | Aufwand | Ertrag |
| 790 | Raumordnung | 47'975.28 | | 62'900.00 | | 33'593.59 | |
| 7900 | Raumordnung | 47'975.28 | | 62'900.00 | | 33'593.59 | |
| 3000.00 | Entschädigungen, Tag- und Sitzungsgelder an Behörden und Kommissionen | | | 2'200.00 | | 280.00 | |
| 3050.00 | AG-Beiträge AHV, IV, EO, ALV, Verwaltungskosten | | | 100.00 | | 16.45 | |
| 3052.00 | AG-Beiträge an Pensionskassen | | | | | 6.40 | |
| 3054.00 | AG-Beiträge an Familienausgleichskasse | | | 100.00 | | 2.70 | |
| 3102.00 | Drucksachen, Publikationen | | | 500.00 | | | |
| 3131.00 | Planungen und Projektierungen Dritter | | | 15'000.00 | | 5'754.85 | |
| 3170.00 | Reisekosten und Spesen | | | 500.00 | | | |
| 3320.90 | Planmässige Abschreibungen übrige immaterielle Anlagen | 29'815.43 | | 27'400.00 | | 13'264.69 | |
| 3612.00 | Beiträge an Gemeinden/Zweckverbände (Regionalplanung) | 18'159.85 | | 17'100.00 | | 14'268.50 | |
| 8 | VOLKSWIRTSCHAFT | 438'569.92 | 1'347'493.60 | 341'500.00 | 1'270'400.00 | 343'967.58 | 1'254'591.22 |
| 81 | Landwirtschaft | 267'746.82 | 79'211.95 | 183'800.00 | 22'000.00 | 168'910.98 | |
| 812 | Landwirtschaftliche Strukturverbesserungen | 244'842.39 | 79'211.95 | 162'800.00 | 22'000.00 | 149'526.73 | |
| 8120 | Landwirtschaftliche Strukturverbesserungen | 244'842.39 | 79'211.95 | 162'800.00 | 22'000.00 | 149'526.73 | |
| 3000.00 | Entschädigungen, Tag- und Sitzungsgelder an Behörden und Kommissionen | 3'087.00 | | 2'800.00 | | 2'921.00 | |
| 3050.00 | AG-Beiträge AHV, IV, EO, ALV, Verwaltungskosten | 179.80 | | 100.00 | | 117.00 | |
| 3053.00 | AG-Beiträge an Unfall- und Personal-Haftpflichtversicherungen | 12.25 | | | | 4.05 | |

| Funktionale Gliederung | | Rechnung 2025 | | Budget 2025 | | Rechnung 2024 | |
|------------------------|---------------------------------------------------------------|------------------|-----------|------------------|-----------|------------------|--------|
| | | Aufwand | Ertrag | Aufwand | Ertrag | Aufwand | Ertrag |
| 3054.00 | AG-Beiträge an Familienausgleichskasse | 28.70 | | 100.00 | | 18.65 | |
| 3055.00 | AG-Beiträge an Krankentaggeldversicherungen | 3.50 | | | | 1.55 | |
| 3130.00 | Dienstleistungen Dritter (Leitungen spülen, Beiträge etc.) | 354.30 | | 8'900.00 | | 354.30 | |
| 3131.00 | Planungen und Projektierungen Dritter | 4'713.10 | | 12'000.00 | | 2'756.55 | |
| 3141.00 | Unterhalt Strassen/Verkehrswege (ohne Waldwege) | 205'083.65 | | 120'000.00 | | 130'181.95 | |
| 3170.00 | Reisekosten und Spesen | 28.70 | | | | 20.30 | |
| 3300.10 | Planmässige Abschreibungen Strassen und Verkehrswege VV | 4'092.57 | | 4'100.00 | | 4'092.56 | |
| 3300.30 | Planmässige Abschreibungen übrige Tiefbauten VV | 7'226.19 | | 13'000.00 | | 7'226.19 | |
| 3300.40 | Planmässige Abschreibungen Hochbauten VV | 1'832.63 | | 1'800.00 | | 1'832.63 | |
| 3910.00 | Anteil Personalaufwand | 18'200.00 | | | | | |
| 4260.00 | Rückerstattungen und Kostenbeteiligungen Dritter | | 211.95 | | | | |
| 4630.00 | Bundesbeiträge | | 37'500.00 | | 12'000.00 | | |
| 4631.00 | Beiträge von Kanton | | 41'500.00 | | 10'000.00 | | |
| 814 | Landwirtschaftliche Produktionsverbesserungen Pflanzen | 22'904.43 | | 21'000.00 | | 19'384.25 | |
| 8140 | Landwirtschaftliche Produktionsverbesserungen Pflanzen | 22'904.43 | | 21'000.00 | | 19'384.25 | |
| 3010.00 | Löhne des Verwaltungs- und Betriebspersonals | 7'570.00 | | 6'800.00 | | 7'424.00 | |
| 3050.00 | AG-Beiträge AHV, IV, EO, ALV, Verwaltungskosten | 486.10 | | 500.00 | | 476.70 | |
| 3053.00 | AG-Beiträge an Unfall- und Personal-Haftpflichtversicherungen | 21.65 | | 100.00 | | 11.95 | |
| 3054.00 | AG-Beiträge an Familienausgleichskasse | 77.60 | | 100.00 | | 76.10 | |

| Funktionale Gliederung | | Rechnung 2025 | | Budget 2025 | | Rechnung 2024 | |
|------------------------|-------------------------------------------------------------|-------------------|------------------|-------------------|------------------|-------------------|------------------|
| | | Aufwand | Ertrag | Aufwand | Ertrag | Aufwand | Ertrag |
| 3130.00 | Dienstleistungen Dritter, Verwaltungskosten | 470.00 | | 1'000.00 | | 486.80 | |
| 3132.00 | Honorare externe Beratungen, Gutachten, Fachexpertisen usw. | 4'359.18 | | 1'500.00 | | 1'465.40 | |
| 3170.00 | Reisekosten und Spesen | 342.30 | | 300.00 | | 263.00 | |
| 3611.00 | Entschädigungen an den Kanton | 2'457.60 | | 1'900.00 | | 2'380.30 | |
| 3637.00 | Beiträge an Private (Förderung der Hochstammbäume etc.) | 7'120.00 | | 8'800.00 | | 6'800.00 | |
| 82 | Forstwirtschaft | 162'636.70 | 98'680.55 | 146'200.00 | 58'900.00 | 165'438.25 | 75'788.87 |
| 820 | Forstwirtschaft | 162'636.70 | 98'680.55 | 146'200.00 | 58'900.00 | 165'438.25 | 75'788.87 |
| 8200 | Forstwirtschaft, Hauptbetrieb | 161'523.80 | 98'680.55 | 142'800.00 | 58'100.00 | 162'562.56 | 74'088.87 |
| 3101.00 | Betriebs-, Verbrauchsmaterial | 1'560.60 | | 3'700.00 | | 374.60 | |
| 3130.00 | Dienstleistungen Dritter | | | 800.00 | | 108.10 | |
| 3130.01 | Allgemeine Verwaltungskosten (Holzgant, div.) | 7'825.40 | | 4'800.00 | | 966.30 | |
| 3130.02 | Mitglieder- und Verbandsbeiträge | 650.60 | | 900.00 | | 552.00 | |
| 3130.03 | Transportkosten | | | 1'000.00 | | 1'480.50 | |
| 3130.04 | Akkordgruppen | 23'653.05 | | 20'000.00 | | 58'426.40 | |
| 3130.07 | Andere Dienstleistungen Dritter | 345.00 | | 2'000.00 | | 1'897.15 | |
| 3141.00 | Unterhalt Strassen/Verkehrswege (Wegnetz Waldwege) | 36'474.65 | | 20'300.00 | | 13'312.05 | |
| 3499.00 | Skontoabzüge Holzverkauf | 446.20 | | 500.00 | | 495.21 | |
| 3635.00 | Beiträge an private Unternehmen (Beförderungskosten etc.) | 70'468.30 | | 68'800.00 | | 71'050.25 | |
| 3910.00 | Anteil Personalaufwand | 20'100.00 | | 20'000.00 | | 13'900.00 | |
| 4250.01 | Verkäufe Stammholz | | 70'046.85 | | 28'000.00 | | 43'445.77 |
| 4250.02 | Verkäufe Industrieholz | | | | 2'000.00 | | |
| 4250.03 | Verkäufe Brennholz | | 9'207.50 | | 13'000.00 | | 21'811.25 |

| Funktionale Gliederung | | Rechnung 2025 | | Budget 2025 | | Rechnung 2024 | |
|------------------------|----------------------------------------------------------------------|-----------------|-----------------|-----------------|-----------------|-----------------|-----------------|
| | | Aufwand | Ertrag | Aufwand | Ertrag | Aufwand | Ertrag |
| 4260.00 | Rückerstattungen und Kostenbeteiligungen Dritter | | | | 500.00 | | |
| 4600.50 | Anteil am Ertrag Eidg. Mineralölsteuer | | | | 600.00 | | 560.85 |
| 4631.00 | Staatsbeiträge | | 19'426.20 | | 14'000.00 | | 8'271.00 |
| 8205 | Gemeinwirtschaftliche Forstleistungen | 1'112.90 | | 3'400.00 | 800.00 | 2'875.69 | 1'700.00 |
| 3010.00 | Löhne des Verwaltungs- und Betriebspersonals | | | 800.00 | | 1'275.00 | |
| 3101.00 | Betriebs-, Verbrauchsmaterial (Waldhütte) | 349.10 | | 500.00 | | 691.99 | |
| 3130.00 | Dienstleistungen Dritter | | | | | 270.25 | |
| 3134.00 | Sachversicherungsprämien | 120.75 | | 100.00 | | 118.45 | |
| 3140.00 | Unterhalt an Grundstücken (Feuerstelle) | | | 500.00 | | | |
| 3144.00 | Unterhalt Hochbauten, Gebäude | 643.05 | | 500.00 | | 520.00 | |
| 3612.00 | Entschädigungen an andere Gemeinden (Beförsterungskosten etc.) | | | 1'000.00 | | | |
| 4472.00 | Vergütung für Benützungen (Forsthütte) | | | | 800.00 | | 1'700.00 |
| 83 | Jagd und Fischerei | 500.00 | 3'158.80 | 2'700.00 | 3'200.00 | 1'947.15 | 2'573.40 |
| 830 | Jagd und Fischerei | 500.00 | 3'158.80 | 2'700.00 | 3'200.00 | 1'947.15 | 2'573.40 |
| 8300 | Jagd und Fischerei | 500.00 | 3'158.80 | 2'700.00 | 3'200.00 | 1'947.15 | 2'573.40 |
| 3010.00 | Löhne des Verwaltungs- und Betriebspersonals | 500.00 | | 500.00 | | 500.00 | |
| 3101.00 | Betriebs-, Verbrauchsmaterial | | | 200.00 | | | |
| 3142.00 | Unterhalt Wasserbau (Fischereisteg) | | | 2'000.00 | | 1'447.15 | |
| 4100.00 | Erträge aus Regalien und Konzessionen (Fischereipatente Haslisee) | | 2'421.00 | | 2'500.00 | | 1'934.00 |
| 4601.10 | Anteile an Kantonseinnahmen (Jagdpachtzins) | | 737.80 | | 700.00 | | 639.40 |
| 85 | Industrie, Gewerbe, Handel | 7'686.40 | | 8'700.00 | | 7'671.20 | |

| Funktionale Gliederung | | Rechnung 2025 | | Budget 2025 | | Rechnung 2024 | |
|------------------------|-----------------------------------------------------------------------|---------------|---------------|--------------|---------------|---------------|---------------|
| | | Aufwand | Ertrag | Aufwand | Ertrag | Aufwand | Ertrag |
| 850 | Industrie, Gewerbe, Handel | 7'686.40 | | 8'700.00 | | 7'671.20 | |
| 8500 | Industrie, Gewerbe, Handel | 7'686.40 | | 8'700.00 | | 7'671.20 | |
| 3000.00 | Entschädigungen, Tag- und Sitzungsgelder an Behörden und Kommissionen | | | 1'000.00 | | | |
| 3050.00 | AG-Beiträge AHV, IV, EO, ALV, Verwaltungskosten | | | 100.00 | | | |
| 3636.00 | Beiträge Verein Standortförderung | 7'686.40 | | 7'600.00 | | 7'671.20 | |
| 86 | Banken und Versicherungen | | 1'011'298.30 | | 1'028'000.00 | | 1'017'918.95 |
| 860 | Banken und Versicherungen | | 1'011'298.30 | | 1'028'000.00 | | 1'017'918.95 |
| 8600 | Banken und Versicherungen | | 1'011'298.30 | | 1'028'000.00 | | 1'017'918.95 |
| 4604.00 | Anteil an Erträgen öffentlicher Unternehmen (Gewinnanteil ZKB) | | 1'011'298.30 | | 1'028'000.00 | | 1'017'918.95 |
| 87 | Brennstoffe und Energie | | 155'144.00 | 100.00 | 158'300.00 | | 158'310.00 |
| 871 | Elektrizität | | 155'144.00 | 100.00 | 158'300.00 | | 158'310.00 |
| 8710 | Elektrizität (allgemein) | | 155'144.00 | 100.00 | 158'300.00 | | 158'310.00 |
| 3130.00 | Dienstleistungen Dritter | | | 100.00 | | | |
| 4604.00 | Ausgleichsvergütung EKZ | | 155'144.00 | | 158'300.00 | | 158'310.00 |
| 9 | FINANZEN UND STEUERN | 8'292'677.34 | 46'501'110.68 | 4'382'300.00 | 44'531'800.00 | 8'328'827.53 | 47'833'833.60 |
| 91 | Steuern | 73'080.23 | 27'170'384.49 | 90'500.00 | 26'421'500.00 | 75'477.49 | 26'857'863.56 |
| 910 | Steuern | 73'080.23 | 27'170'384.49 | 90'500.00 | 26'421'500.00 | 75'477.49 | 26'857'863.56 |

| Funktionale Gliederung | | Rechnung 2025 | | Budget 2025 | | Rechnung 2024 | |
|------------------------|-------------------------------------------------------------------------|------------------|----------------------|------------------|----------------------|------------------|----------------------|
| | | Aufwand | Ertrag | Aufwand | Ertrag | Aufwand | Ertrag |
| 9100 | Allgemeine Gemeindesteuern | 56'400.23 | 22'313'607.89 | 74'000.00 | 21'839'000.00 | 59'547.49 | 22'357'040.16 |
| 3181.00 | Tatsächliche Forderungsverluste (Abschreibungen und Erlasse Steuern) | 56'400.23 | | 74'000.00 | | 59'547.49 | |
| 4000.00 | Einkommenssteuern natürliche Personen Rechnungsjahr | | 15'829'290.99 | | 15'310'000.00 | | 15'117'963.77 |
| 4000.10 | Einkommenssteuern natürliche Personen früherer Jahre | | 1'816'446.14 | | 1'500'000.00 | | 1'719'529.61 |
| 4000.20 | Nachsteuern Einkommenssteuern natürliche Personen | | 21'545.18 | | 39'000.00 | | 21'434.00 |
| 4000.40 | Aktive Steuerauscheidungen Einkommenssteuern natürliche Personen | | 623'823.70 | | 323'000.00 | | 593'857.20 |
| 4000.50 | Passive Steuerauscheidungen Einkommenssteuern natürliche Personen | | -392'608.35 | | -312'000.00 | | -364'062.75 |
| 4000.60 | Anrechnung ausländischer Quellensteuern natürliche Personen | | -8'946.75 | | -13'000.00 | | -15'101.70 |
| 4001.00 | Vermögenssteuern natürliche Personen Rechnungsjahr | | 1'492'034.26 | | 1'570'000.00 | | 1'507'550.63 |
| 4001.10 | Vermögenssteuern natürliche Personen früherer Jahre | | 58'185.61 | | 200'000.00 | | 162'527.79 |
| 4001.20 | Nachsteuern Vermögenssteuern natürliche Personen | | 9'682.35 | | 19'000.00 | | 3'974.15 |
| 4001.40 | Aktive Steuerauscheidungen Vermögenssteuern natürliche Personen | | 115'026.70 | | 71'000.00 | | 156'575.00 |
| 4001.50 | Passive Steuerauscheidungen Vermögenssteuern natürliche Personen | | -104'735.70 | | -73'000.00 | | -200'759.10 |
| 4002.00 | Quellensteuern natürliche Personen | | 734'366.09 | | 536'000.00 | | 773'188.29 |
| 4008.00 | Personalsteuern | | 188'601.45 | | 185'000.00 | | 185'806.62 |
| 4010.00 | Gewinnsteuern juristische Personen Rechnungsjahr | | 1'743'072.46 | | 1'905'000.00 | | 1'751'653.83 |
| 4010.10 | Gewinnsteuern juristische Personen früherer Jahre | | 5'852.34 | | 193'000.00 | | 596'102.36 |

| Funktionale Gliederung | | Rechnung 2025 | | Budget 2025 | | Rechnung 2024 | |
|------------------------|-----------------------------------------------------------------|---------------------|----------------------|---------------------|----------------------|---------------------|----------------------|
| | | Aufwand | Ertrag | Aufwand | Ertrag | Aufwand | Ertrag |
| 4010.20 | Nachsteuern Gewinnsteuern juristische Personen | | 35.37 | | 3'000.00 | | |
| 4010.40 | Aktive Steuerauscheidungen Gewinnsteuern juristische Personen | | 143'182.55 | | 251'000.00 | | 220'176.05 |
| 4010.50 | Passive Steuerauscheidungen Gewinnsteuern juristische Personen | | -137'190.95 | | -45'000.00 | | -31'043.70 |
| 4010.60 | Anrechnung ausländischer Quellensteuern juristische Personen | | | | -5'000.00 | | |
| 4011.00 | Kapitalsteuern juristische Personen Rechnungsjahr | | 138'521.69 | | 135'000.00 | | 124'686.12 |
| 4011.10 | Kapitalsteuern juristische Personen früherer Jahre | | 10'143.21 | | 7'000.00 | | 12'368.89 |
| 4011.40 | Aktive Steuerauscheidungen Kapitalsteuern juristische Personen | | 36'360.35 | | 45'000.00 | | 24'529.25 |
| 4011.50 | Passive Steuerauscheidungen Kapitalsteuern juristische Personen | | -9'080.80 | | -5'000.00 | | -3'916.15 |
| 9101 | Sondersteuern | 16'680.00 | 4'856'776.60 | 16'500.00 | 4'582'500.00 | 15'930.00 | 4'500'823.40 |
| 3631.00 | Kantonsanteil an Hundesteuern | 16'680.00 | | 16'500.00 | | 15'930.00 | |
| 4022.00 | Grundstückgewinnsteuern | | 4'772'451.60 | | 4'500'000.00 | | 4'418'023.40 |
| 4033.00 | Hundesteuern | | 84'325.00 | | 82'500.00 | | 82'800.00 |
| 93 | Finanz- und Lastenausgleich | 3'994'423.00 | 18'640'639.00 | 3'614'000.00 | 16'864'000.00 | 3'364'281.00 | 15'698'312.00 |
| 930 | Finanz- und Lastenausgleich | 3'994'423.00 | 18'640'639.00 | 3'614'000.00 | 16'864'000.00 | 3'364'281.00 | 15'698'312.00 |
| 9300 | Finanz- und Lastenausgleich | 3'994'423.00 | 18'640'639.00 | 3'614'000.00 | 16'864'000.00 | 3'364'281.00 | 15'698'312.00 |
| 3632.00 | Beiträge an Gemeinden (Finanzausgleichsanteil Schule) | 3'994'423.00 | | 3'614'000.00 | | 3'364'281.00 | |
| 4621.50 | Ressourcenausgleichsbeiträge | | 18'640'639.00 | | 16'864'000.00 | | 15'698'312.00 |

| Funktionale Gliederung | | Rechnung 2025 | | Budget 2025 | | Rechnung 2024 | |
|------------------------|--------------------------------------------------------------------|---------------|------------|-------------|------------|---------------|--------------|
| | | Aufwand | Ertrag | Aufwand | Ertrag | Aufwand | Ertrag |
| 96 | Vermögens- und Schuldenverwaltung | 579'154.84 | 684'087.19 | 677'800.00 | 683'200.00 | 969'069.04 | 5'019'917.22 |
| 961 | Zinsen | 385'397.58 | 587'170.49 | 488'500.00 | 594'700.00 | 369'725.53 | 499'971.02 |
| 9610 | Zinsen | 385'397.58 | 587'170.49 | 488'500.00 | 594'700.00 | 369'725.53 | 499'971.02 |
| 3181.00 | Tatsächliche Forderungsverluste (Zinsen Steuern) | 4'466.94 | | 8'000.00 | | 3'651.04 | |
| 3401.00 | Verzinsung Finanzverbindlichkeiten (kurz-/langfristische Schulden) | 40'413.90 | | 147'000.00 | | 63'908.35 | |
| 3499.10 | Vergütungszinsen auf ordentlichen Steuern | 44'931.61 | | 40'000.00 | | 26'610.56 | |
| 3499.11 | Vergütungszinsen auf Grundsteuern | 25'629.95 | | 20'000.00 | | 11'620.15 | |
| 3940.00 | Interne Verrechnung von kalkulatorischen Zinsen und Finanzaufwand | 225'140.20 | | 228'700.00 | | 219'120.45 | |
| 3980.00 | Interne Übertragungen | 44'814.98 | | 44'800.00 | | 44'814.98 | |
| 4401.00 | Zinsen Forderungen und Kontokorrente | | 520.93 | | 1'000.00 | | 519.18 |
| 4401.10 | Zinsen auf ordentlichen Steuern | | 91'059.92 | | 90'000.00 | | 64'567.64 |
| 4401.11 | Zinsen auf Grundsteuern | | 2'326.00 | | 1'000.00 | | 1'550.15 |
| 4450.00 | Erträge aus Darlehen VV | | 55'689.98 | | 57'000.00 | | 57'539.98 |
| 4499.00 | Rundungsdifferenzen Debitorenzinsen | | -0.04 | | | | 0.02 |
| 4940.00 | Interne Verrechnung von kalkulatorischen Zinsen und Finanzaufwand | | 437'573.70 | | 445'700.00 | | 375'794.05 |
| 963 | Liegenschaften des Finanzvermögens | 183'187.45 | 96'874.20 | 177'300.00 | 88'500.00 | 588'639.20 | 4'519'946.20 |
| 9631 | Rümlangerstr. 28 (EFH) | 7'429.25 | 13'080.00 | 5'800.00 | 13'000.00 | 13'449.80 | 13'080.00 |
| 3430.40 | Baulicher Unterhalt | 2'721.80 | | 1'000.00 | | 9'141.95 | |
| 3439.30 | Sachversicherungsprämien | 264.65 | | 300.00 | | 259.45 | |
| 3940.00 | Interne Verrechnung von kalkulatorischen Zinsen und Finanzaufwand | 4'442.80 | | 4'500.00 | | 4'048.40 | |

| Funktionale Gliederung | | Rechnung 2025 | | Budget 2025 | | Rechnung 2024 | |
|------------------------|---------------------------------------------------------------------------------------------|-------------------|------------------|-------------------|------------------|-------------------|---------------------|
| | | Aufwand | Ertrag | Aufwand | Ertrag | Aufwand | Ertrag |
| 4430.00 | Mietzinse | | 13'080.00 | | 13'000.00 | | 13'080.00 |
| 9632 | Speicher Mettmenhasli | 9'912.95 | 14'520.00 | 7'200.00 | 14'500.00 | 7'885.10 | 13'310.00 |
| 3430.40 | Baulicher Unterhalt | 1'488.20 | | 1'000.00 | | 2'296.40 | |
| 3439.10 | Ver- und Entsorgung | 2'219.50 | | | | | |
| 3439.30 | Sachversicherungsprämien | 338.55 | | 300.00 | | 331.35 | |
| 3940.00 | Interne Verrechnung von kalkulatorischen Zinsen und Finanzaufwand | 5'866.70 | | 5'900.00 | | 5'257.35 | |
| 4430.00 | Mietzinse | | 14'520.00 | | 14'500.00 | | 13'310.00 |
| 9633 | Dorfstr. 9 (Lehrer-Keller-Haus) | 12'443.10 | 24'000.00 | 9'700.00 | 24'000.00 | 117'631.20 | 24'000.00 |
| 3430.40 | Baulicher Unterhalt | 4'114.60 | | 1'300.00 | | 85'173.55 | |
| 3439.30 | Sachversicherungsprämien | 582.60 | | 600.00 | | 571.50 | |
| 3910.00 | Anteil Personalaufwand | | | | | 24'800.00 | |
| 3940.00 | Interne Verrechnung von kalkulatorischen Zinsen und Finanzaufwand | 7'745.90 | | 7'800.00 | | 7'086.15 | |
| 4430.00 | Mietzinse | | 24'000.00 | | 24'000.00 | | 24'000.00 |
| 9638 | Übriges Grundeigentum inkl. landw. Liegenschaften | 153'402.15 | 45'274.20 | 154'600.00 | 37'000.00 | 95'917.10 | 36'587.20 |
| 3940.00 | Interne Verrechnung von kalkulatorischen Zinsen und Finanzaufwand | 153'402.15 | | 154'600.00 | | 95'917.10 | |
| 4430.00 | Pacht- und Mietzinse | | 36'587.20 | | 37'000.00 | | 36'587.20 |
| 4439.90 | Übriger Liegenschaftenertrag FV | | 8'687.00 | | | | |
| 9639 | Gewinne und Verluste sowie Wertberichtigungen auf Liegenschaften des Finanzvermögens | | | | | 353'756.00 | 4'432'969.00 |
| 3441.00 | Wertberichtigungen Grundstücke FV | | | | | 353'756.00 | |
| 4443.00 | Wertberichtigungen Grundstücke FV | | | | | | 4'318'244.00 |

| Funktionale Gliederung | Rechnung 2025 | | Budget 2025 | | Rechnung 2024 | |
|------------------------|---------------------------------------------------------------|---------------|---------------|---------------|---------------|---------------|
| | Aufwand | Ertrag | Aufwand | Ertrag | Aufwand | Ertrag |
| 4443.40 | Werberichtigungen Gebäude FV | | | | | 114'725.00 |
| 969 | Finanzvermögen, übriges | 10'569.81 | 42.50 | 12'000.00 | 10'704.31 | |
| 9690 | Finanzvermögen, übriges | 10'569.81 | 42.50 | 12'000.00 | 10'704.31 | |
| 3420.00 | Kapitalbeschaffung und -verwaltung (Depotgebühren, Broker) | 423.33 | | 2'000.00 | 372.53 | |
| 3499.00 | Übriger Finanzaufwand | 10'146.48 | | 10'000.00 | 10'331.78 | |
| 4499.00 | Übriger Finanzertrag (Negativzinsen, Aggio) | | 42.50 | | | |
| 97 | Rückverteilungen | | 6'000.00 | | 6'000.00 | 6'036.35 |
| 971 | Rückverteilungen aus CO2-Abgabe | | 6'000.00 | | 6'000.00 | 6'036.35 |
| 9710 | Rückverteilungen aus CO2-Abgabe | | 6'000.00 | | 6'000.00 | 6'036.35 |
| 4699.10 | Rückverteilung CO2-Abgabe | | 6'000.00 | | 6'000.00 | 6'036.35 |
| 99 | Nicht aufgeteilte Posten | 3'646'019.27 | | 557'100.00 | 3'920'000.00 | 251'704.47 |
| 990 | Finanzpolitische Reserve | | | | 3'920'000.00 | |
| 9900 | Finanzpolitische Reserve, Einlagen und Entnahmen | | | | 3'920'000.00 | |
| 3894.00 | Einlagen in finanzpolitische Reserve | | | | 3'920'000.00 | |
| 999 | Abschluss | 3'646'019.27 | | 557'100.00 | | 251'704.47 |
| 9999 | Abschluss | 3'646'019.27 | | 557'100.00 | | 251'704.47 |
| 9000.00 | Ertragsüberschuss | 3'646'019.27 | | | | |
| 9001.00 | Aufwandüberschuss | | | 557'100.00 | | 251'704.47 |
| | | 67'927'036.13 | 67'927'036.13 | 62'144'300.00 | 62'144'300.00 | 65'471'870.24 |
| | | | | | | 65'471'870.24 |

| Funktionale Gliederung | Rechnung 2025 | | Budget 2025 | | Rechnung 2024 | |
|------------------------|---------------|---------------|---------------|---------------|---------------|---------------|
| | Aufwand | Ertrag | Aufwand | Ertrag | Aufwand | Ertrag |
| Gesamtergebnis | 67'927'036.13 | 67'927'036.13 | 62'144'300.00 | 62'144'300.00 | 65'471'870.24 | 65'471'870.24 |

Investitionsrechnung

Erläuterungen zu den Investitionsrechnungen (Abweichungen ab Fr. 100'000, gerundet auf Fr. 100)

0

Allgemeine Verwaltung

| Konto | Rechnung 2025 | Budget 2025 | Differenz | (' = Ergebnisverbesserung / -' = Ergebnisverschlechterung) |
|--------------|---------------|-------------|-----------|-----------------------------------------------------------------------------------|
| 0291.5040.01 | 23'200 | 1'000'000 | 976'800 | Projekt An- und Umbau Gemeindehaus, erst Vorbereitungsarbeiten für Projektkredit. |

2

Bildung

| Konto | Rechnung 2025 | Budget 2025 | Differenz | (' = Ergebnisverbesserung / -' = Ergebnisverschlechterung) |
|--------------|---------------|-------------|-----------|---------------------------------------------------------------------------------|
| 2120.5060.06 | 0 | 460'000 | 460'000 | Erneuerung ICT-Infrastruktur 2025 nicht ausgeführt. |
| 2171.5040.05 | 87'800 | 1'000'000 | 912'200 | Neubau Gebäude Tagesstrukturen Zentralschulhaus, Baubeginn später als erwartet. |

6

Verkehr und Nachrichtenübermittlung

| Konto | Rechnung 2025 | Budget 2025 | Differenz | (' = Ergebnisverbesserung / -' = Ergebnisverschlechterung) |
|--------------|---------------|-------------|-----------|---------------------------------------------------------------------|
| 6150.5010.26 | 81'000 | 940'000 | 859'000 | Sanierung Hofstetterstrasse, erst Projektkosten, Realisierung 2026. |

7

Umweltschutz und Raumordnung

| Konto | Rechnung 2025 | Budget 2025 | Differenz | (' = Ergebnisverbesserung / - = Ergebnisverschlechterung) |
|--------------|---------------|-------------|-----------|--------------------------------------------------------------------------------|
| 7101.5030.24 | 20'500 | 560'000 | 539'500 | WL Hofstetterstrasse, erst Projektkosten, Realisierung 2026. |
| 7101.5030.33 | 256'700 | 0 | -256'700 | Sanierung Quellwasserpumpwerk Oberhasli, nicht budgetiert, Restkosten in 2026. |
| 7101.6370.01 | 128'500 | 415'000 | -286'500 | Wasseranschlussgebühren, Mindereinnahmen wegen wenig Neubauprojekten. |

Investitionsrechnung Verwaltungsvermögen

| Hauptaufgabenbereiche (Funktionale Gliederung) | | Rechnung 2025 | | Budget 2025 | | Rechnung 2024 | |
|------------------------------------------------|-------------------------------------|---------------------|---------------------|---------------------|---------------------|---------------------|---------------------|
| | | Ausgaben | Einnahmen | Ausgaben | Einnahmen | Ausgaben | Einnahmen |
| 0 | Allgemeine Verwaltung | 91'419.55 | 0.00 | 1'000'000.00 | 0.00 | 0.00 | 0.00 |
| 1 | Öffentliche Ordnung und Sicherheit | 36'434.95 | 0.00 | 0.00 | 0.00 | 115'310.00 | 42'500.00 |
| 2 | Bildung | 284'210.00 | 10'981.65 | 1'705'000.00 | 0.00 | 1'616'013.16 | 118'647.95 |
| 3 | Kultur, Sport und Freizeit | 37'356.95 | 0.00 | 50'000.00 | 0.00 | 29'327.95 | 461'640.00 |
| 4 | Gesundheit | 0.00 | 0.00 | 0.00 | 0.00 | 0.00 | 0.00 |
| 5 | Soziale Sicherheit | 0.00 | 50'000.00 | 0.00 | 50'000.00 | 324.20 | 50'000.00 |
| 6 | Verkehr und Nachrichtenübermittlung | 691'278.15 | 20'000.00 | 1'600'000.00 | 0.00 | 781'003.25 | 0.00 |
| 7 | Umweltschutz und Raumordnung | 421'590.42 | 445'690.11 | 795'000.00 | 615'000.00 | 1'373'940.33 | 879'422.76 |
| 8 | Volkswirtschaft | 24'885.70 | 0.00 | 100'000.00 | 0.00 | 323'940.25 | 0.00 |
| Total Ausgaben / Einnahmen | | 1'587'175.72 | 526'671.76 | 5'250'000.00 | 665'000.00 | 4'239'859.14 | 1'552'210.71 |
| Nettoinvestitionen | | | 1'060'503.96 | | 4'585'000.00 | | 2'687'648.43 |
| Total | | 1'587'175.72 | 1'587'175.72 | 5'250'000.00 | 5'250'000.00 | 4'239'859.14 | 4'239'859.14 |

| Funktionale Gliederung | | Rechnung 2025 | | Budget 2025 | | Rechnung 2024 | |
|------------------------|-------------------------------------------------------------------------------------------|---------------|-----------|--------------|-----------|---------------|-----------|
| | | Ausgaben | Einnahmen | Ausgaben | Einnahmen | Ausgaben | Einnahmen |
| 0 | ALLGEMEINE VERWALTUNG | 91'419.55 | | 1'000'000.00 | | | |
| 02 | Allgemeine Dienste | 91'419.55 | | 1'000'000.00 | | | |
| 021 | Finanz- und Steuerverwaltung | 1'700.00 | | | | | |
| 0210 | Finanz- und Steuerverwaltung | 1'700.00 | | | | | |
| 5550.00 | Beteiligungen an privaten Unternehmen | 1'700.00 | | | | | |
| 022 | Allgemeine Dienste, übrige | 66'481.50 | | | | | |
| 0220 | Allgemeine Dienste, übrige | 66'481.50 | | | | | |
| 5210.00 | Fulloutsourcing IT-Infrastruktur | 66'481.50 | | | | | |
| 029 | Verwaltungsliegenschaften, übrige | 23'238.05 | | 1'000'000.00 | | | |
| 0291 | Gemeindehaus Dorfstr. 17 | 23'238.05 | | 1'000'000.00 | | | |
| 5040.01 | An- und Umbau Gemeindehaus, Projekt (vorbehältlich Genehmigung durch Gemeindeversammlung) | 23'238.05 | | 1'000'000.00 | | | |
| 1 | ÖFFENTLICHE ORDNUNG UND SICHERHEIT | 36'434.95 | | | | 115'310.00 | 42'500.00 |
| 14 | Allgemeines Rechtswesen | 18'346.45 | | | | | |
| 140 | Allgemeines Rechtswesen | 18'346.45 | | | | | |
| 1409 | Regionales Gemeindeammann- und Betreibungsamt | 18'346.45 | | | | | |
| 5040.00 | Innenausbau Betreibungsamt | 18'346.45 | | | | | |
| 15 | Feuerwehr | -3'274.10 | | | | 115'310.00 | 42'500.00 |

| Funktionale Gliederung | | Rechnung 2025 | | Budget 2025 | | Rechnung 2024 | |
|------------------------|----------------------------------------------------------|---------------|------------|--------------|-----------|---------------|------------|
| | | Ausgaben | Einnahmen | Ausgaben | Einnahmen | Ausgaben | Einnahmen |
| 150 | Feuerwehr | -3'274.10 | | | | 115'310.00 | 42'500.00 |
| 1500 | Feuerwehr | -3'274.10 | | | | 115'310.00 | 42'500.00 |
| 5060.05 | Ersatz EA-Fahrzeug | -3'274.10 | | | | 115'310.00 | |
| 6310.02 | Investitionsbeiträge von GVZ an EA-Fahrzeug | | | | | | 42'500.00 |
| 16 | Verteidigung | 21'362.60 | | | | | |
| 162 | Zivile Verteidigung | 21'362.60 | | | | | |
| 1620 | Zivilschutz | 21'362.60 | | | | | |
| 5620.00 | Bus Zivilschutz, Investitionsbeitrag an Gemeinde Rümlang | 21'362.60 | | | | | |
| 2 | BILDUNG | 284'210.00 | 10'981.65 | 1'705'000.00 | | 1'616'013.16 | 118'647.95 |
| 21 | Obligatorische Schule | 284'210.00 | 10'981.65 | 1'705'000.00 | | 1'616'013.16 | 118'647.95 |
| 212 | Primarstufe 3-8 | | | 460'000.00 | | 235'300.21 | |
| 2120 | Primarstufe 3-8 | | | 460'000.00 | | 235'300.21 | |
| 5060.05 | ICT-Infrastruktur, Erneuerung 2024 | | | | | 235'300.21 | |
| 5060.06 | ICT-Infrastruktur, Erneuerung 2025 | | | 460'000.00 | | | |
| 217 | Schulliegenschaften | 284'210.00 | 10'981.65 | 1'245'000.00 | | 1'380'712.95 | 118'647.95 |
| 2171 | Zentralschulhaus | 119'606.85 | -29'018.35 | 1'000'000.00 | | 1'311'357.90 | 85'000.00 |
| 5040.04 | Dachsanierung und PV-Anlage | 31'774.90 | | | | 1'159'058.45 | |
| 5040.05 | Neubau Gebäude Tagesstrukturen | 87'831.95 | | 1'000'000.00 | | | |
| 5060.02 | Spaceball, Sanierung Fallschutz | | | | | 152'299.45 | |
| 6300.00 | Investitionsbeiträge vom Bund | | -29'018.35 | | | | 85'000.00 |

| Funktionale Gliederung | | Rechnung 2025 | | Budget 2025 | | Rechnung 2024 | |
|------------------------|--------------------------------------------------------------------|------------------|------------------|-------------------|-----------|------------------|-------------------|
| | | Ausgaben | Einnahmen | Ausgaben | Einnahmen | Ausgaben | Einnahmen |
| 2172 | Schulhaus Rossacker | 89'425.45 | 40'000.00 | 170'000.00 | | 69'355.05 | 8'076.00 |
| 5030.01 | Naturnaher Spielplatz | 89'425.45 | | 90'000.00 | | | |
| 5040.06 | Aufstockung Trakt 5, Projekt | | | 80'000.00 | | | |
| 5060.02 | Spaceball inklusive Fallschutz | | | | | 69'355.05 | |
| 6300.00 | Investitionsbeiträge vom Bund | | | | | | 1'615.90 |
| 6340.01 | Investitionsbeiträge von EKZ PVA Turnhalle | | | | | | 6'460.10 |
| 6360.00 | Investitionsbeiträge von privaten Organisationen ohne Erwerbszweck | | 40'000.00 | | | | |
| 2173 | Schulhaus Linden | | | | | | 17'827.95 |
| 6300.00 | Investitionsbeiträge vom Bund | | | | | | 279.85 |
| 6340.01 | Investitionsbeiträge von EKZ Trakt I | | | | | | 17'548.10 |
| 2174 | Kindergärten (inkl. Schulhaus Oberhasli) | 75'177.70 | | 75'000.00 | | | 7'744.00 |
| 5040.04 | Kindergarten Spitz, Innensanierung | 75'177.70 | | 75'000.00 | | | |
| 6300.00 | Investitionsbeiträge vom Bund PV-Anlage Kindergarten Spitz | | | | | | 7'744.00 |
| 3 | KULTUR, SPORT UND FREIZEIT | 37'356.95 | | 50'000.00 | | 29'327.95 | 461'640.00 |
| 32 | Kultur, übrige | | | | | 10'000.00 | 461'640.00 |
| 329 | Kultur, Übriges | | | | | 10'000.00 | 461'640.00 |
| 3290 | Kultur, Übriges | | | | | 10'000.00 | 461'640.00 |
| 5620.00 | Investitionsbeiträge Mehrzweckhalle Seehalde (Ausführung) | | | | | 10'000.00 | |
| 6310.00 | Investitionsbeiträge Kanton | | | | | | 461'640.00 |
| 34 | Sport und Freizeit | 37'356.95 | | 50'000.00 | | 19'327.95 | |

| Funktionale Gliederung | | Rechnung 2025 | | Budget 2025 | | Rechnung 2024 | |
|------------------------|----------------------------------------------------------------------------|---------------|-----------|--------------|-----------|---------------|-----------|
| | | Ausgaben | Einnahmen | Ausgaben | Einnahmen | Ausgaben | Einnahmen |
| 341 | Sport | 37'356.95 | | 50'000.00 | | 19'327.95 | |
| 3410 | Sport | 37'356.95 | | 50'000.00 | | 19'327.95 | |
| 5650.08 | Sportanlage Erlen, Erneuerungsinvestitionen 2024 | | | | | 19'327.95 | |
| 5650.09 | Sportanlage Erlen, Erneuerungsinvestitionen 2025 | 37'356.95 | | 50'000.00 | | | |
| 5 | SOZIALE SICHERHEIT | | 50'000.00 | | 50'000.00 | 324.20 | 50'000.00 |
| 53 | Alter und Hinterlassene | | 50'000.00 | | 50'000.00 | | 50'000.00 |
| 534 | Wohnen im Alter (ohne Pflege) | | 50'000.00 | | 50'000.00 | | 50'000.00 |
| 5340 | Wohnen im Alter (ohne Pflege) | | 50'000.00 | | 50'000.00 | | 50'000.00 |
| 6460.00 | Rückzahlung von Darlehen an private Organisationen (Seniorenzentrum Spitz) | | 50'000.00 | | 50'000.00 | | 50'000.00 |
| 57 | Sozialhilfe und Asylwesen | | | | | 324.20 | |
| 573 | Asylwesen | | | | | 324.20 | |
| 5730 | Asylwesen | | | | | 324.20 | |
| 5040.02 | Kollektivunterkunft Mandachstrasse 50, Mieterumbauten | | | | | 324.20 | |
| 6 | VERKEHR UND NACHRICHTENÜBERMITTLUNG | 691'278.15 | 20'000.00 | 1'600'000.00 | | 781'003.25 | |
| 61 | Strassenverkehr | 686'873.85 | 20'000.00 | 1'600'000.00 | | 703'003.25 | |
| 615 | Gemeindestrassen | 686'873.85 | 20'000.00 | 1'600'000.00 | | 703'003.25 | |
| 6150 | Gemeindestrassen | 686'873.85 | 20'000.00 | 1'600'000.00 | | 703'003.25 | |
| 5010.26 | Sanierung Hofstetterstrasse | 80'967.20 | | 940'000.00 | | 37'646.65 | |

| Funktionale Gliederung | | Rechnung 2025 | | Budget 2025 | | Rechnung 2024 | |
|------------------------|------------------------------------------------------|-------------------|-------------------|-------------------|-------------------|---------------------|-------------------|
| | | Ausgaben | Einnahmen | Ausgaben | Einnahmen | Ausgaben | Einnahmen |
| 5010.42 | Sicherheitsmassnahmen Tempo 30 | 127'128.45 | | 150'000.00 | | 22'069.15 | |
| 5010.47 | Durchlass Fischbach, Instandsetzung | | | | | 11'897.60 | |
| 5010.48 | Brücke Hundsruggen, Instandsetzung | | | | | 178'199.95 | |
| 5010.49 | Brücke Furtbach bei Furtstrasse, Instandsetzung | 269'155.20 | | 240'000.00 | | 6'695.45 | |
| 5010.50 | Übergänge Mandachstrasse zu Zentrumszone | 1'012.65 | | | | 112'655.05 | |
| 5010.53 | Dammstrasse Oberhasli, Belagssanierung | | | | | 123'822.40 | |
| 5010.54 | Brücke Furtbach Nassenwilerstrasse, Sanierung | 1'350.00 | | | | 209'784.70 | |
| 5010.55 | Bushaltestelle Hofstetterstrasse | 12'003.15 | | 100'000.00 | | 232.30 | |
| 5010.56 | Rooswiesenstrasse, Sanierung | | | 20'000.00 | | | |
| 5060.02 | Gemeindefahrzeug | 195'257.20 | | 150'000.00 | | | |
| 6310.00 | Investitionsbeiträge von Kanton für Brücke Furtbach | | 20'000.00 | | | | |
| 62 | Öffentlicher Verkehr | 4'404.30 | | | | 78'000.00 | |
| 621 | Öffentliche Verkehrsinfrastruktur | 4'404.30 | | | | 78'000.00 | |
| 6210 | Öffentliche Verkehrsinfrastruktur | 4'404.30 | | | | 78'000.00 | |
| 5620.00 | Bushaltekante Bahnhof Oberglatt, Investitionsbeitrag | 4'404.30 | | | | 78'000.00 | |
| 7 | UMWELTSCHUTZ UND RAUMORDNUNG | 421'590.42 | 445'690.11 | 795'000.00 | 615'000.00 | 1'373'940.33 | 879'422.76 |
| 71 | Wasserversorgung | 365'414.02 | 128'483.56 | 615'000.00 | 415'000.00 | 1'267'499.12 | 562'035.95 |
| 710 | Wasserversorgung | 365'414.02 | 128'483.56 | 615'000.00 | 415'000.00 | 1'267'499.12 | 562'035.95 |
| 7101 | Wasserwerk (Gemeindebetrieb) | 365'414.02 | 128'483.56 | 615'000.00 | 415'000.00 | 1'267'499.12 | 562'035.95 |
| 5030.15 | Ersatz WL und Hydrant bei ref. Kirchgemeindehaus NH | 746.99 | | | | 131'852.57 | |
| 5030.21 | Verbindung zur GWF Transportleitung Erlen | 2'417.11 | | | | | |
| 5030.24 | Ersatz WL Hofstetterstrasse | 20'531.41 | | 560'000.00 | | 6'866.14 | |

| Funktionale Gliederung | | Rechnung 2025 | | Budget 2025 | | Rechnung 2024 | |
|------------------------|----------------------------------------------|------------------|-------------------|-------------------|-------------------|------------------|-------------------|
| | | Ausgaben | Einnahmen | Ausgaben | Einnahmen | Ausgaben | Einnahmen |
| 5030.32 | Ersatz WL-Ringleitung Abschnitt Frevlig | | | 30'000.00 | | | |
| 5030.33 | Sanierung Quellwasserpumpwerk Oberhasli | 256'748.20 | | | | 429'057.51 | |
| 5030.35 | Sanierung WL Mandachstrasse | | | | | 134'983.47 | |
| 5030.38 | Quellwasserleitung Eigental, Ersatz | 7'674.98 | | | | 337'774.50 | |
| 5030.40 | WL Niederglatterstrasse | 70'510.45 | | | | 10'542.14 | |
| 5030.41 | WL Mandachstrasse | 5'725.58 | | | | 121'821.68 | |
| 5030.42 | WL Dammstrasse Oberhasli, Ersatz | | | | | 58'846.94 | |
| 5030.43 | Ringleitung Abschnitt Chutzenmoos, Ersatz | 1'059.30 | | 25'000.00 | | | |
| 5030.44 | WL Talacker-/Stichstrasse | | | | | 29'808.24 | |
| 5060.00 | Leitstelle, Ersatz Rechner | | | | | 5'945.93 | |
| 6370.01 | Wasseranschlussgebühren | | 128'483.56 | | 415'000.00 | | 562'035.95 |
| 72 | Abwasserbeseitigung | 40'586.90 | 317'206.55 | 140'000.00 | 200'000.00 | 69'616.16 | 317'386.81 |
| 720 | Abwasserbeseitigung | 40'586.90 | 317'206.55 | 140'000.00 | 200'000.00 | 69'616.16 | 317'386.81 |
| 7201 | Abwasserbeseitigung (Gemeindebetrieb) | 40'586.90 | 317'206.55 | 140'000.00 | 200'000.00 | 69'616.16 | 317'386.81 |
| 5030.10 | Kanal Heiselstrasse/Hofstetterstrasse | 2'124.88 | | 80'000.00 | | | |
| 5030.16 | Kanal Mandachstrasse, Sanierung | | | | | -28'168.75 | |
| 5030.20 | Dammstrasse, Ersatz Mischwasserkanal | | | | | 61'797.03 | |
| 5290.01 | Überarbeitung GEP | 38'462.02 | | 60'000.00 | | 35'987.88 | |
| 6370.00 | Investitionsbeiträge von privaten Haushalten | | 18'440.01 | | 200'000.00 | | 317'386.81 |
| 6440.00 | Rückzahlung Darlehen Zweckverband ARA | | 298'766.54 | | | | |
| 74 | Verbauungen | 8'526.15 | | 35'000.00 | | | |
| 741 | Gewässerverbauungen | 8'526.15 | | 35'000.00 | | | |

| Funktionale Gliederung | | Rechnung 2025 | | Budget 2025 | | Rechnung 2024 | |
|------------------------|---------------------------------------------------------|---------------|--------------|-------------|--------------|---------------|--------------|
| | | Ausgaben | Einnahmen | Ausgaben | Einnahmen | Ausgaben | Einnahmen |
| 7410 | Gewässerverbauungen | 8'526.15 | | 35'000.00 | | | |
| 5020.02 | Gewässerprojekt bei Brücke Haslibach | | | 5'000.00 | | | |
| 5020.03 | Gewässerprojekt bei Brücke Seegraben | | | 5'000.00 | | | |
| 5020.04 | Haslibach, Bachausbau | 8'526.15 | | 25'000.00 | | | |
| 79 | Raumordnung | 7'063.35 | | 5'000.00 | | 36'825.05 | |
| 790 | Raumordnung | 7'063.35 | | 5'000.00 | | 36'825.05 | |
| 7900 | Raumordnung | 7'063.35 | | 5'000.00 | | 36'825.05 | |
| 5290.07 | Revision Bau- und Zonenordnung | 7'063.35 | | 5'000.00 | | 36'825.05 | |
| 8 | VOLKSWIRTSCHAFT | 24'885.70 | | 100'000.00 | | 323'940.25 | |
| 81 | Landwirtschaft | 24'885.70 | | 100'000.00 | | 323'940.25 | |
| 812 | Landwirtschaftliche Strukturverbesserungen | 24'885.70 | | 100'000.00 | | 323'940.25 | |
| 8120 | Landwirtschaftliche Strukturverbesserungen | 24'885.70 | | 100'000.00 | | 323'940.25 | |
| 5030.01 | Meliorationsleitungen Rümlangerstrasse 11 bis Haslibach | | | | | 323'940.25 | |
| 5030.02 | Westgraben Oberhasli, Bibersanierung | 24'885.70 | | | | | |
| 5030.03 | Bibertprojekt Hasli-, Furt- und Fischbach | | | 100'000.00 | | | |
| 9 | FINANZEN UND STEUERN | 526'671.76 | 1'587'175.72 | 665'000.00 | 5'250'000.00 | 1'552'210.71 | 4'239'859.14 |
| 99 | Nicht aufgeteilte Posten | 526'671.76 | 1'587'175.72 | 665'000.00 | 5'250'000.00 | 1'552'210.71 | 4'239'859.14 |
| 999 | Abschluss | 526'671.76 | 1'587'175.72 | 665'000.00 | 5'250'000.00 | 1'552'210.71 | 4'239'859.14 |
| 9999 | Abschluss | 526'671.76 | 1'587'175.72 | 665'000.00 | 5'250'000.00 | 1'552'210.71 | 4'239'859.14 |

| Funktionale Gliederung | | Rechnung 2025 | | Budget 2025 | | Rechnung 2024 | |
|------------------------|-------------------------|---------------|--------------|--------------|--------------|---------------|--------------|
| | | Ausgaben | Einnahmen | Ausgaben | Einnahmen | Ausgaben | Einnahmen |
| 5900.00 | Passivierte Einnahmen | 526'671.76 | | 665'000.00 | | 1'552'210.71 | |
| 6900.00 | Aktivierte Ausgaben | | 1'587'175.72 | | 5'250'000.00 | | 4'239'859.14 |
| | | 2'113'847.48 | 2'113'847.48 | 5'915'000.00 | 5'915'000.00 | 5'792'069.85 | 5'792'069.85 |
| | Nettoinvestition | 2'113'847.48 | 2'113'847.48 | 5'915'000.00 | 5'915'000.00 | 5'792'069.85 | 5'792'069.85 |

| | | Eröffnungsbilanz 01.01.25 | Zunahme | Abnahme | Bilanz 31.12.25 |
|-------------|---------------------------------------------------------------------|---------------------------|-----------------------|------------------------|-----------------------|
| 1 | Aktiven | 122'303'883.71 | 205'459'884.29 | -199'877'776.09 | 127'885'991.91 |
| 10 | Finanzvermögen (FV) | 66'531'941.19 | 202'995'260.26 | -195'751'592.72 | 73'775'608.73 |
| 100 | Flüssige Mittel und kurzfristige Geldanlagen | 9'594'856.81 | 115'692'789.71 | -111'130'534.16 | 14'157'112.36 |
| 1000 | Kasse | 12'567.80 | 248'735.30 | -251'170.90 | 10'132.20 |
| 1000.00 | Kasse Einwohnerdienste | 7'700.05 | 239'697.50 | -243'080.75 | 4'316.80 |
| 1000.10 | Kasse Mediothek | 328.80 | 7'962.10 | -7'816.75 | 474.15 |
| 1000.11 | Kasse Jugendhaus | 1'038.35 | 318.90 | -273.40 | 1'083.85 |
| 1000.12 | Kasse 1 Betreibungsamt | 3'200.60 | 756.80 | | 3'957.40 |
| 1000.22 | Vorschuss ZAS/Abfallsammelstelle | 300.00 | | | 300.00 |
| 1001 | Post | 6'877'230.44 | 85'736'002.12 | -84'016'362.74 | 8'596'869.82 |
| 1001.00 | Postcheck-Konto Nr. 80-7696-2 | 5'747'364.21 | 85'727'682.12 | -83'596'065.30 | 7'878'981.03 |
| 1001.01 | Postcheck-Konto 85-716056-1 (Friedensrichteramt) | 114'065.86 | 8'320.00 | -100'064.79 | 22'321.07 |
| 1001.04 | Postcheck-Konto 80-32041-8 (Betreibungsamt) | 1'015'800.37 | | -320'232.65 | 695'567.72 |
| 1002 | Bank | 2'688'553.57 | 29'445'826.49 | -26'601'889.72 | 5'532'490.34 |
| 1002.00 | ZKB, Kto. 1125-0417.006, Ordinario | 1'145'885.10 | 21'990'878.79 | -19'252'647.56 | 3'884'116.33 |
| 1002.01 | BSK, Kto. 20.0.046.187.03, Ordinario | 1'542'668.47 | 7'454'947.70 | -7'349'242.16 | 1'648'374.01 |
| 1004 | Debit- und Kreditkarten | 6'705.00 | 235'345.80 | -235'830.80 | 6'220.00 |
| 1004.00 | PC-/EC-Karten EWD | 6'209.00 | 191'514.60 | -192'533.60 | 5'190.00 |
| 1004.01 | PC-/EC-Karten Mediothek | 154.00 | 20'005.20 | -20'109.20 | 50.00 |
| 1004.03 | Onlinezahlungen | 342.00 | 23'826.00 | -23'188.00 | 980.00 |
| 1009 | Übrige flüssige Mittel | 9'800.00 | 26'880.00 | -25'280.00 | 11'400.00 |
| 1009.00 | Vorräte Reka-Reisechecks | 9'800.00 | 26'880.00 | -25'280.00 | 11'400.00 |
| 101 | Forderungen | 13'239'064.26 | 52'573'523.24 | -52'744'653.75 | 13'067'933.75 |
| 1010 | Forderungen aus Lieferungen und Leistungen gegenüber Dritten | 4'012'149.96 | 25'755'912.58 | -26'875'130.89 | 2'892'931.65 |

| | | Eröffnungsbilanz 01.01.25 | Zunahme | Abnahme | Bilanz 31.12.25 |
|-------------|--------------------------------------------------------------------|---------------------------|---------------------|----------------------|---------------------|
| 1010.00 | Debitoren FIS | 3'592'761.30 | 11'785'949.98 | -13'032'044.38 | 2'346'666.90 |
| 1010.01 | Debitoren (manuelle Sollstellung) | 364'757.96 | 403'163.00 | -364'757.96 | 403'163.00 |
| 1010.02 | Debitoren Zusatzleistungen Niederhasli | 17'068.15 | 664'191.05 | -579'758.45 | 101'500.75 |
| 1010.03 | Debitoren Betriebsamt | 21'621.45 | 3'362.20 | | 24'983.65 |
| 1010.05 | Debitoren-Zahlungsausgleichskonto FIS | | 12'674'707.95 | -12'674'707.95 | |
| 1010.06 | Debitoren-Zahlungsausgleichskonto VI | | 107'233.15 | -107'233.15 | |
| 1010.08 | Debitoren Zusatzleistungen Dielsdorf | | 116'629.00 | -116'629.00 | |
| 1010.11 | Forderungen Betriebskosten | 15'941.10 | 676.25 | | 16'617.35 |
| 1011 | Kontokorrente mit Dritten | 168'103.58 | 7'879'017.38 | -7'703'515.04 | 343'605.92 |
| 1011.01 | Kontokorrent Zivilschutz RONN (Gde Rümlang) | 4'406.83 | | -4'406.83 | |
| 1011.10 | Kontokorrent Schulzweckverband | 71'832.65 | 1'234'649.00 | -1'218'819.51 | 87'662.14 |
| 1011.11 | Kontokorrent Zweckverband Polizei RONN | | 641'205.29 | -564'775.11 | 76'430.18 |
| 1011.13 | Kontokorrent Zweckverband Sozialdienste | | 1'142'541.17 | -1'142'541.17 | |
| 1011.14 | Kontokorrent Zweckverband ARA | | 1'956'206.09 | -1'956'206.09 | |
| 1011.15 | Kontokorrent Zweckverband Gruppenwasserversorgung Furtal (GWF) | | 535'616.72 | -535'616.72 | |
| 1011.17 | Kontokorrent AOZ Zürich (Asylbewerberbetreuung) | | 1'315'299.11 | -1'315'299.11 | |
| 1011.20 | Kontokorrent Sportanlage Erlen | 91'864.10 | 1'053'500.00 | -965'850.50 | 179'513.60 |
| 1012 | Steuerforderungen | 5'249'163.61 | 5'769'905.08 | -5'249'163.61 | 5'769'905.08 |
| 1012.00 | Forderungen allgemeine Gemeindesteuern | 5'248'958.26 | 5'725'754.58 | -5'248'958.26 | 5'725'754.58 |
| 1012.10 | Forderungen Grundstückgewinnsteuern | 205.35 | 44'150.50 | -205.35 | 44'150.50 |
| 1013 | Anzahlungen an Dritte | 20'523.08 | 61'376.15 | -55'698.68 | 26'200.55 |
| 1013.01 | Vorschüsse Sozialhilfe/Tutoris/EL | 7'578.08 | 15'350.55 | -7'578.08 | 15'350.55 |
| 1013.04 | Anzahlungen Schulanlässe | 12'945.00 | 10'850.00 | -12'945.00 | 10'850.00 |
| 1013.10 | Lohnvorauszahlungen | | 35'175.60 | -35'175.60 | |
| 1014 | Transferforderungen | 2'413'121.00 | 2'297'203.70 | -2'413'121.00 | 2'297'203.70 |
| 1014.10 | Transferforderungen Entschädigungen von Gemeinwesen (Beiträge 461) | 12'558.05 | 10'958.60 | -12'558.05 | 10'958.60 |

| | | Eröffnungsbilanz 01.01.25 | Zunahme | Abnahme | Bilanz 31.12.25 |
|-------------|---------------------------------------------------------------------------------------|---------------------------|----------------------|-----------------------|----------------------|
| 1014.30 | Transferforderungen Beiträge von Gemeinwesen und Dritten (Kostenersatz 463) | 145'026.15 | 106'456.20 | -145'026.15 | 106'456.20 |
| 1014.31 | Transferforderungen Beiträge von Gemeinwesen und Dritten (Bundes-/Staatsbeiträge 463) | 2'255'536.80 | 2'179'788.90 | -2'255'536.80 | 2'179'788.90 |
| 1015 | Interne Kontokorrente (Abrechnungskonten) | 38'823.95 | 9'764'616.65 | -9'763'050.45 | 40'390.15 |
| 1015.23 | Abrechnungskonto Steuerauscheidungen | | 1'224'868.55 | -1'224'868.55 | |
| 1015.40 | Abrechnungskonto Zahlungsaufträge Zusatzleistungen Niederhasli | 17'084.50 | 4'626'099.60 | -4'614'013.65 | 29'170.45 |
| 1015.41 | Abrechnungskonto Zahlungsaufträge Zusatzleistungen Dielsdorf | 21'739.45 | 3'913'648.50 | -3'924'168.25 | 11'219.70 |
| 1016 | Vorschüsse für vorläufige Verwaltungsausgaben | 6'000.00 | 3'079.30 | -3'079.30 | 6'000.00 |
| 1016.00 | Vorschüsse Schule | | 3'079.30 | -3'079.30 | |
| 1016.01 | Vorschüsse Tagesstrukturen | 6'000.00 | | | 6'000.00 |
| 1019 | Übrige Forderungen | 1'331'179.08 | 1'042'412.40 | -681'894.78 | 1'691'696.70 |
| 1019.00 | Mietzinsdepots Sozialhilfe | 16'633.38 | 8.99 | | 16'642.37 |
| 1019.02 | Betriebskostenvorschüsse an Dritte | 1'191'000.00 | 202'000.00 | | 1'393'000.00 |
| 1019.03 | Mietzinsdepots Asylwesen | 91'087.05 | 6'142.20 | -54.00 | 97'175.25 |
| 1019.04 | Mietzinsdepot Betreibungsamt | | 25'200.00 | -2.00 | 25'198.00 |
| 1019.10 | Guthaben bei Sozialversicherungsanstalt | | 152'433.45 | -152'433.45 | |
| 1019.12 | Guthaben bei Kranken- und Unfallversicherungen | | 188'096.75 | -188'096.75 | |
| 1019.20 | Vorsteuer MWST Wasser (LR) | | 77'804.00 | -77'804.00 | |
| 1019.21 | Vorsteuer MWST Wasser (IR) | | 29'582.11 | -29'582.11 | |
| 1019.22 | Vorsteuer MWST Abwasser (LR) | | 134'808.13 | -134'808.13 | |
| 1019.23 | Vorsteuer MWST Abwasser (IR) | | 3'287.55 | -3'287.55 | |
| 1019.24 | Vorsteuer MWST Abfallbes. (LR) | | 63'368.14 | -63'368.14 | |
| 1019.26 | Guthaben MWST-Abrechnungen | 32'458.65 | 43'780.55 | -32'458.65 | 43'780.55 |
| 1019.91 | Guthaben Steuerablieferungen | | 115'900.53 | | 115'900.53 |
| 104 | Aktive Rechnungsabgrenzungen (RA) | 31'792'031.16 | 34'620'636.13 | -31'792'031.16 | 34'620'636.13 |
| 1041 | Aktive RA Sach- und übriger Betriebsaufwand | 37'228.10 | 36'221.45 | -37'228.10 | 36'221.45 |

| | | Eröffnungsbilanz 01.01.25 | Zunahme | Abnahme | Bilanz 31.12.25 |
|-------------|-------------------------------------------------------|---------------------------|----------------------|-----------------------|----------------------|
| 1041.00 | Aktive RA Sach- und übriger Betriebsaufwand (31) | 37'228.10 | 36'221.45 | -37'228.10 | 36'221.45 |
| 1043 | Aktive RA Transfers der Erfolgsrechnung | 31'660'774.95 | 34'487'102.75 | -31'660'774.95 | 34'487'102.75 |
| 1043.00 | Aktive RA Transfers der Erfolgsrechnung (36/37/46/47) | 1'462.95 | 148'463.75 | -1'462.95 | 148'463.75 |
| 1043.20 | Aktive RA Finanz- und Lastenausgleich (kurzfristig) | 15'961'312.00 | 15'882'639.00 | -15'961'312.00 | 15'882'639.00 |
| 1043.21 | Aktive RA Finanz- und Lastenausgleich (langfristig) | 15'698'000.00 | 18'456'000.00 | -15'698'000.00 | 18'456'000.00 |
| 1044 | Aktive RA Finanzaufwand/Finanzertrag | 6'254.65 | 9'803.50 | -6'254.65 | 9'803.50 |
| 1044.00 | Aktive RA Finanzaufwand/Finanzertrag (34/44) | 6'254.65 | 9'803.50 | -6'254.65 | 9'803.50 |
| 1045 | Aktive RA übriger betrieblicher Ertrag | 87'773.46 | 87'508.43 | -87'773.46 | 87'508.43 |
| 1045.00 | Aktive RA übriger betrieblicher Ertrag (41/42/43) | 87'773.46 | 87'508.43 | -87'773.46 | 87'508.43 |
| 106 | Vorräte und angefangene Arbeiten | 81'328.96 | 108'311.18 | -84'373.65 | 105'266.49 |
| 1060 | Handelswaren | 86.46 | 64.18 | -86.50 | 64.14 |
| 1060.00 | Vorräte Kehrriechsäcke | 86.46 | 64.18 | -86.50 | 64.14 |
| 1061 | Roh- und Hilfsmaterial | 81'242.50 | 108'247.00 | -84'287.15 | 105'202.35 |
| 1061.00 | Vorräte Benzin, Heiz- und Dieselöl | 81'242.50 | 108'247.00 | -84'287.15 | 105'202.35 |
| 108 | Sach- und immaterielle Anlagen Finanzvermögen | 11'824'660.00 | | | 11'824'660.00 |
| 1080 | Grundstücke FV | 10'579'460.00 | | | 10'579'460.00 |
| 1080.00 | Grundstücke FV | 10'579'460.00 | | | 10'579'460.00 |
| 1084 | Gebäude FV | 1'245'200.00 | | | 1'245'200.00 |
| 1084.00 | Gebäude FV | 1'245'200.00 | | | 1'245'200.00 |
| 14 | Verwaltungsvermögen (VV) | 55'771'942.52 | 2'464'624.03 | -4'126'183.37 | 54'110'383.18 |
| 140 | Sachanlagen Verwaltungsvermögen | 36'952'729.94 | 2'109'502.50 | -3'043'061.12 | 36'019'171.32 |
| 1400 | Grundstücke VV | 790'011.79 | | | 790'011.79 |
| 1400.00 | Grundstücke allgemeiner Haushalt | 578'884.52 | | | 578'884.52 |

| | | Eröffnungsbilanz 01.01.25 | Zunahme | Abnahme | Bilanz 31.12.25 |
|-------------|---------------------------------------------------|---------------------------|-------------------|----------------------|----------------------|
| 1400.10 | Grundstücke Wasserversorgung | 1'142.68 | | | 1'142.68 |
| 1400.30 | Grundstücke Abfall | 209'984.59 | | | 209'984.59 |
| 1401 | Strassen und Verkehrswege | 5'257'238.47 | 459'748.57 | -476'260.37 | 5'240'726.67 |
| 1401.00 | Strassen und Verkehrswege allgemeiner Haushalt | 19'807'772.43 | 458'562.85 | -20'000.00 | 20'246'335.28 |
| 1401.09 | WB Strassen und Verkehrswege allgemeiner Haushalt | -14'550'533.96 | 1'185.72 | -456'260.37 | -15'005'608.61 |
| 1402 | Wasserbau | 102'920.92 | 1'787.29 | -4'504.75 | 100'203.46 |
| 1402.00 | Wasserbau allgemeiner Haushalt | 425'116.62 | | | 425'116.62 |
| 1402.09 | WB Wasserbau allgemeiner Haushalt | -322'195.70 | 1'787.29 | -4'504.75 | -324'913.16 |
| 1403 | Übrige Tiefbauten | 10'472'693.11 | 658'341.02 | -759'999.46 | 10'371'034.67 |
| 1403.00 | Tiefbauten allgemeiner Haushalt | 3'887'486.60 | 89'425.45 | -40'000.00 | 3'936'912.05 |
| 1403.09 | WB Tiefbauten allgemeiner Haushalt | -2'496'036.34 | 2'000.00 | -89'393.37 | -2'583'429.71 |
| 1403.10 | Tiefbauten Wasserversorgung | 6'334'535.86 | 294'697.46 | -128'483.56 | 6'500'749.76 |
| 1403.19 | WB Tiefbauten Wasserversorgung | -1'583'594.85 | 155'457.25 | -234'448.54 | -1'662'586.14 |
| 1403.20 | Tiefbauten Abwasser | 5'252'983.82 | | -18'440.01 | 5'234'543.81 |
| 1403.29 | WB Tiefbauten Abwasser | -922'681.98 | 116'760.86 | -249'233.98 | -1'055'155.10 |
| 1404 | Hochbauten | 18'634'394.95 | 152'657.29 | -1'185'006.89 | 17'602'045.35 |
| 1404.00 | Hochbauten allgemeiner Haushalt | 58'235'176.45 | 135'970.95 | | 58'371'147.40 |
| 1404.09 | WB Hochbauten allgemeiner Haushalt | -40'247'533.30 | 16'686.34 | -1'154'209.19 | -41'385'056.15 |
| 1404.30 | Hochbauten Abfallbeseitigung | 1'639'744.40 | | | 1'639'744.40 |
| 1404.39 | WB Hochbauten Abfallbeseitigung | -992'992.60 | | -30'797.70 | -1'023'790.30 |
| 1406 | Möbilien VV | 835'526.17 | 300'705.89 | -349'750.75 | 786'481.31 |
| 1406.00 | Möbilien allgemeiner Haushalt | 4'783'394.25 | 195'257.20 | -97'685.15 | 4'880'966.30 |
| 1406.09 | WB Möbeln allgemeiner Haushalt | -3'998'335.56 | 105'448.69 | -242'226.08 | -4'135'112.95 |
| 1406.10 | Möbilien Wasserversorgung | 297'646.02 | | | 297'646.02 |
| 1406.19 | WB Möbeln Wasserversorgung | -250'246.73 | | -6'771.33 | -257'018.06 |
| 1406.30 | Möbilien Abfallbeseitigung | 26'986.95 | | | 26'986.95 |
| 1406.39 | WB Möbeln Abfallbeseitigung | -23'918.76 | | -3'068.19 | -26'986.95 |

| | | Eröffnungsbilanz 01.01.25 | Zunahme | Abnahme | Bilanz 31.12.25 |
|-------------|--------------------------------------------------------------|---------------------------|-------------------|--------------------|---------------------|
| 1407 | Anlagen im Bau VV | 859'944.53 | 536'262.44 | -267'538.90 | 1'128'668.07 |
| 1407.00 | Anlagen im Bau allgemeiner Haushalt | 110'282.15 | 255'798.65 | -59'916.55 | 306'164.25 |
| 1407.10 | Anlagen im Bau Wasserversorgung | 749'662.38 | 278'338.91 | -207'622.35 | 820'378.94 |
| 1407.20 | Anlagen im Bau Abwasser | | 2'124.88 | | 2'124.88 |
| 142 | Immaterielle Anlagen | 296'852.29 | 272'169.15 | -209'378.82 | 359'642.62 |
| 1420 | Software | | | | |
| 1420.00 | Software allgemeiner Haushalt | 58'641.00 | | | 58'641.00 |
| 1420.09 | WB Software allgemeiner Haushalt | -58'641.00 | | | -58'641.00 |
| 1427 | Immaterielle Anlagen in Realisierung | 202'776.42 | 104'943.52 | -158'444.20 | 149'275.74 |
| 1427.00 | Immaterielle Anlagen in Realisierung allgemeiner Haushalt | 158'444.20 | 66'481.50 | -158'444.20 | 66'481.50 |
| 1427.20 | Immaterielle Anlagen in Realisierung Abwasser | 44'332.22 | 38'462.02 | | 82'794.24 |
| 1429 | Übrige immaterielle Anlagen | 94'075.87 | 167'225.63 | -50'934.62 | 210'366.88 |
| 1429.00 | Übrige immaterielle Anlagen allgemeiner Haushalt | 644'083.72 | 165'507.55 | | 809'591.27 |
| 1429.09 | WB Übrige immaterielle Anlagen allgemeiner Haushalt | -587'006.93 | 1'718.08 | -33'832.25 | -619'121.10 |
| 1429.10 | Übrige immaterielle Anlagen Wasserversorgung | 327'345.90 | | | 327'345.90 |
| 1429.19 | WB Übrige immaterielle Anlagen Wasserversorgung | -319'496.69 | | -3'924.61 | -323'421.30 |
| 1429.20 | Übrige immaterielle Anlagen Abwasser | 1'015'508.90 | | | 1'015'508.90 |
| 1429.29 | WB Übrige immaterielle Anlagen Abwasser | -986'359.03 | | -13'177.76 | -999'536.79 |
| 144 | Darlehen | 6'840'875.80 | | -348'766.54 | 6'492'109.26 |
| 1442 | Darlehen an Gemeinden und Zweckverbände | 115'545.00 | | | 115'545.00 |
| 1442.00 | Darlehen an Gemeinden und Zweckverbände allgemeiner Haushalt | 115'545.00 | | | 115'545.00 |
| 1444 | Darlehen an öffentliche Unternehmen | 5'975'330.80 | | -298'766.54 | 5'676'564.26 |
| 1444.20 | Darlehen an öffentliche Unternehmen Abwasser | 5'975'330.80 | | -298'766.54 | 5'676'564.26 |
| 1446 | Darlehen an private Organisationen ohne Erwerbszweck | 750'000.00 | | -50'000.00 | 700'000.00 |

| | | Eröffnungsbilanz 01.01.25 | Zunahme | Abnahme | Bilanz 31.12.25 |
|-------------|--------------------------------------------------------------------------------|---------------------------|------------------|--------------------|---------------------|
| 1446.00 | Darlehen an private Organisationen ohne Erwerbszweck (Alterswohn. <30J) | 750'000.00 | | -50'000.00 | 700'000.00 |
| 145 | Beteiligungen, Grundkapitalien | 4'920'156.70 | 1'700.00 | | 4'921'856.70 |
| 1452 | Beteiligungen an Gemeinden und Zweckverbänden | 1'563'724.00 | | | 1'563'724.00 |
| 1452.00 | Beteiligungen an Gemeinden und Zweckverbänden allgemeiner Haushalt | 1'563'724.00 | | | 1'563'724.00 |
| 1454 | Beteiligungen an öffentlichen Unternehmen | 3'318'332.70 | | | 3'318'332.70 |
| 1454.00 | Beteiligungen an öffentlichen Unternehmen allgemeiner Haushalt (Spital Bülach) | 1'824'500.00 | | | 1'824'500.00 |
| 1454.20 | Beteiligungen an öffentlichen Unternehmen Abwasser | 1'493'832.70 | | | 1'493'832.70 |
| 1455 | Beteiligungen an privaten Unternehmen | 38'100.00 | 1'700.00 | | 39'800.00 |
| 1455.00 | Beteiligungen an privaten Unternehmen | 38'100.00 | 1'700.00 | | 39'800.00 |
| 146 | Investitionsbeiträge | 6'761'327.79 | 81'252.38 | -524'976.89 | 6'317'603.28 |
| 1461 | Investitionsbeiträge an Kantone und Konkordate | 25'848.42 | | -1'684.96 | 24'163.46 |
| 1461.00 | Investitionsbeiträge an Kantone und Konkordate allgemeiner Haushalt | 806'041.25 | | | 806'041.25 |
| 1461.09 | WB Investitionsbeiträge an Kantone und Konkordate allgemeiner Haushalt | -780'192.83 | | -1'684.96 | -781'877.79 |
| 1462 | Investitionsbeiträge an Gemeinden und Zweckverbände | 3'674'102.22 | 43'895.43 | -169'077.42 | 3'548'920.23 |
| 1462.00 | Investitionsbeiträge an Gemeinden und Zweckverbände allgemeiner Haushalt | 7'661'487.29 | 25'766.90 | | 7'687'254.19 |
| 1462.09 | WB Investitionsbeiträge an Gemeinden und Zweckverbände allgemeiner Haushalt | -3'987'385.07 | 18'128.53 | -169'077.42 | -4'138'333.96 |
| 1464 | Investitionsbeiträge an öffentliche Unternehmen | 2'869'901.47 | 37'356.95 | -352'802.28 | 2'554'456.14 |
| 1464.00 | Investitionsbeiträge an öffentliche Unternehmen allgemeiner Haushalt | 13'413'059.40 | 37'356.95 | | 13'450'416.35 |
| 1464.09 | WB Investitionsbeiträge an öffentliche Unternehmen allgemeiner Haushalt | -10'602'903.50 | | -348'206.47 | -10'951'109.97 |

| | | Eröffnungsbilanz 01.01.25 | Zunahme | Abnahme | Bilanz 31.12.25 |
|-------------|------------------------------------------------------------------------------|---------------------------|------------------------|-----------------------|------------------------|
| 1464.10 | Investitionsbeiträge an öffentliche Unternehmen Wasserversorgung | 792'764.75 | | | 792'764.75 |
| 1464.19 | WB Investitionsbeiträge an öffentliche Unternehmen Wasserversorgung | -733'019.18 | | -4'595.81 | -737'614.99 |
| 1465 | Investitionsbeiträge an private Unternehmen | | | | |
| 1465.20 | Investitionsbeiträge an private Unternehmung Abwasser | 30'828.90 | | | 30'828.90 |
| 1465.29 | WB Investitionsbeiträge an private Unternehmen Abwasser | -30'828.90 | | | -30'828.90 |
| 1466 | Investitionsbeiträge an private Organisationen ohne Erwerbszweck | 7'114.30 | | -1'288.34 | 5'825.96 |
| 1466.00 | Investitionsbeiträge an private Organisationen ohne Erwerbszweck | 165'800.00 | | | 165'800.00 |
| 1466.09 | WB Investitionsbeiträge an private Organisationen ohne Erwerbszweck | -158'685.70 | | -1'288.34 | -159'974.04 |
| 1467 | Investitionsbeiträge an private Haushalte | 3'344.98 | | -123.89 | 3'221.09 |
| 1467.20 | Investitionsbeiträge an private Haushalte Abwasser | 46'377.70 | | | 46'377.70 |
| 1467.29 | WB Investitionsbeiträge an private Haushalte Abwasser | -43'032.72 | | -123.89 | -43'156.61 |
| 1469 | Investitionsbeiträge an Anlagen im Bau | 181'016.40 | | | 181'016.40 |
| 1469.00 | Investitionsbeiträge an Anlagen im Bau allgemeiner Haushalt | 181'016.40 | | | 181'016.40 |
| 2 | Passiven | -122'303'883.71 | -275'530'796.94 | 269'948'688.74 | -127'885'991.91 |
| 20 | Fremdkapital | -26'361'187.07 | -270'953'343.99 | 269'696'984.27 | -27'617'546.79 |
| 200 | Laufende Verbindlichkeiten | -14'873'451.74 | -256'581'529.14 | 252'869'254.69 | -18'585'726.19 |
| 2000 | Laufende Verbindlichkeiten aus Lieferungen und Leistungen von Dritten | -5'285'955.76 | -74'005'246.66 | 71'916'972.91 | -7'374'229.51 |
| 2000.00 | Kreditoren-Sammelkonto FIS | -3'926'557.96 | -65'673'777.34 | 64'098'594.32 | -5'501'740.98 |
| 2000.01 | Kreditoren (manuell) | | -43'944.65 | | -43'944.65 |
| 2000.02 | Kreditoren Steuerablieferungen | -1'347'230.45 | -4'707'910.67 | 4'236'381.44 | -1'818'759.68 |
| 2000.10 | Sozialversicherungen (AHV) | | -1'102'773.15 | 1'102'773.15 | |

| | | Eröffnungsbilanz 01.01.25 | Zunahme | Abnahme | Bilanz 31.12.25 |
|-------------|------------------------------------------------------------------|---------------------------|------------------------|-----------------------|----------------------|
| 2000.11 | Personalfürsorgeeinrichtung BVK | | -1'878'786.20 | 1'878'786.20 | |
| 2000.12 | Unfallversicherungen | | -144'427.10 | 144'427.10 | |
| 2000.13 | Krankentaggeldversicherung | -10'683.30 | -125'726.40 | 127'942.05 | -8'467.65 |
| 2000.14 | Sozialversicherungen (ALV) | | -220'162.00 | 220'162.00 | |
| 2000.15 | Sozialversicherungen (FAK) | | -106'422.60 | 106'422.60 | |
| 2000.16 | Quellensteuern Personal | -1'484.05 | -1'316.55 | 1'484.05 | -1'316.55 |
| 2001 | Kontokorrente mit Dritten | -1'504'522.04 | -1'499'090.58 | 1'504'522.24 | -1'499'090.38 |
| 2001.01 | Kontokorrent Zivilschutz RONN (Gde Rümlang) | | -66'651.12 | | -66'651.12 |
| 2001.03 | Kontokorrent RFO RONN | -2'117.13 | -2'172.28 | 2'117.13 | -2'172.28 |
| 2001.11 | Kontokorrent Zweckverband Polizei RONN | -45'725.29 | | 45'725.29 | |
| 2001.12 | Kontokorrent Zweckverband Planungsgruppe Zürcher Unterland (PZU) | -15'179.65 | -18'159.85 | 15'179.85 | -18'159.65 |
| 2001.13 | Kontokorrent Zweckverband Sozialdienste | -122'527.10 | -132'247.90 | 122'527.10 | -132'247.90 |
| 2001.14 | Kontokorrent Zweckverband ARA | -599'360.45 | -426'079.10 | 599'360.45 | -426'079.10 |
| 2001.15 | Kontokorrent Gruppenwasserversorgung Furttal (GWF) | -12'809.11 | -8'761.60 | 12'809.11 | -8'761.60 |
| 2001.16 | Kontokorrent Spitex Regional | -136'000.00 | -199'949.70 | 136'000.00 | -199'949.70 |
| 2001.17 | Kontokorrent AOZ Zürich (Asylbewerberbetreuung) | -570'803.31 | -645'069.03 | 570'803.31 | -645'069.03 |
| 2002 | Steuern | -81'734.01 | -901'094.26 | 692'776.59 | -290'051.68 |
| 2002.00 | Verpflichtungen aus allgemeinen Gemeindesteuern | | -210'541.69 | | -210'541.69 |
| 2002.20 | MWST Wasserwerk | | -53'432.03 | 53'432.03 | |
| 2002.22 | MWST Abwasserbeseitigung | | -184'938.15 | 184'938.15 | |
| 2002.24 | MWST Abfallbeseitigung | | -100'321.69 | 100'321.69 | |
| 2002.26 | MWST Abrechnungskonto | -81'734.01 | -351'860.70 | 354'084.72 | -79'509.99 |
| 2003 | Erhaltene Anzahlungen von Dritten | -10'452.75 | -458'232.93 | 453'537.78 | -15'147.90 |
| 2003.00 | Erhaltene Anzahlungen von Dritten (nicht löschen) | -10'452.75 | -458'232.93 | 453'537.78 | -15'147.90 |
| 2004 | Transferverbindlichkeiten | -618'600.00 | -758'000.00 | 618'600.00 | -758'000.00 |
| 2004.00 | Transferverbindlichkeiten Erfolgsrechnung | -618'600.00 | -758'000.00 | 618'600.00 | -758'000.00 |
| 2005 | Interne Kontokorrente (Abrechnungskonten) | -1'258'053.33 | -171'361'542.30 | 171'492'403.40 | -1'127'192.23 |

| | | Eröffnungsbilanz 01.01.25 | Zunahme | Abnahme | Bilanz 31.12.25 |
|---------|-------------------------------------------------------------|---------------------------|----------------|---------------|-----------------|
| 2005.10 | Abrechnungskonto Steuern Rechnungsjahr | -1'119'196.85 | -52'282'553.36 | 52'557'396.21 | -844'354.00 |
| 2005.12 | Ablieferungen Steuern Rechnungsjahr | | -17'192'547.86 | 17'192'547.86 | |
| 2005.13 | Ablieferungen Steuern frühere Jahre | | -6'035'200.00 | 6'035'200.00 | |
| 2005.20 | Abrechnungskonto Quellensteuern VO I | | -960'321.66 | 960'321.66 | |
| 2005.21 | Abrechnungskonto Quellensteuern VO II | | -245.44 | 245.44 | |
| 2005.22 | Abrechnungskonto Nachsteuern | | -22'126.20 | 22'126.20 | |
| 2005.23 | Abrechnungskonto Steuerauscheidungen | | -907'568.30 | 907'568.30 | |
| 2005.24 | Abrechnungskonto Anrechnung ausländischer Quellensteuern | | -11'384.70 | 11'384.70 | |
| 2005.30 | Abrechnungskonto Lohnverarbeitung | | -11'417'494.30 | 11'417'494.30 | |
| 2005.40 | Kreditoren-Zahlungsausgleichskonto FIS | | -64'138'536.01 | 64'138'493.51 | -42.50 |
| 2005.41 | Fehlerkonto ESR-Zahlungen (nicht löschen) | | -109'941.90 | 109'941.90 | |
| 2005.42 | Kreditoren-Zahlungsausgleichskonto Lohn | | -9'656'278.10 | 9'656'278.10 | |
| 2005.43 | Kreditoren-Zahlungsausgleichskonto Tutoris | | -2'321'936.73 | 2'287'388.13 | -34'548.60 |
| 2005.44 | Kreditoren-Zahlungsausgleichskonto Betriebsamt | -46'428.57 | -13'045.71 | | -59'474.28 |
| 2005.51 | Abrechnungskonto Verschiedenes | | -573'399.43 | 573'399.43 | |
| 2005.52 | Abrechnungskonto Heimatscheine etc. | | -31.50 | 31.50 | |
| 2005.53 | Abrechnungskonto Identitätskarten/Pässe | | -19'390.00 | 19'390.00 | |
| 2005.54 | Abrechnungskonto Aufenthaltsbewilligungen | | -101'145.75 | 101'145.75 | |
| 2005.55 | Abrechnungskonto Liftkontrollen | -6'470.90 | -2'511.95 | 8'982.85 | |
| 2005.56 | Abrechnungskonto Verbilligung Reka-Checks | | -16'300.00 | 16'300.00 | |
| 2005.57 | Abrechnungskonto Verkäufe Reka-Card | -1'000.00 | -31'960.00 | 32'960.00 | |
| 2005.58 | Abrechnungskonto Personalkasse | -7'684.80 | -16'637.40 | 12'088.25 | -12'233.95 |
| 2005.59 | Abrechnungskonto Anlässe | | -2'778.20 | 2'778.20 | |
| 2005.62 | Abrechnungskonto Grümpelturnier | | -350.00 | 350.00 | |
| 2005.70 | Durchgangskonto Tutoris-ZL | | -4'644.00 | | -4'644.00 |
| 2005.71 | Durchgangskonto Tutoris Kasse | | -35'892.40 | 35'892.40 | |
| 2005.72 | Durchgangskonto Tutoris Post | | -937'864.06 | 937'864.06 | |
| 2005.73 | Sammelkonti Tutoris | -21'660.71 | -2'721'868.06 | 2'734'573.27 | -8'955.50 |
| 2005.74 | Interne Umbuchungen Tutoris (Umb. ZE/ZA) | -527.80 | -14'804.50 | 15'332.30 | |
| 2005.75 | Vorschüsse Tutoris | | -776'474.90 | 776'474.90 | |

| | | Eröffnungsbilanz 01.01.25 | Zunahme | Abnahme | Bilanz 31.12.25 |
|-------------|--------------------------------------------------------------------------------------|---------------------------|----------------------|---------------------|----------------------|
| 2005.76 | Saldoübertrag Abrechnung Tutoris | | -56'794.93 | 56'794.93 | |
| 2005.81 | Abrechnungskonto Zusatzleistungen (Verrechnungen) Niederhasli | | -679'381.05 | 520'896.65 | -158'484.40 |
| 2005.82 | Abrechnungskonto Zusatzleistungen (Verrechnungen) Dielsdorf | -55'083.70 | -300'133.90 | 350'762.60 | -4'455.00 |
| 2006 | Depotgelder und Kautionen | -4'258'240.00 | -7'286'660.00 | 5'849'620.00 | -5'695'280.00 |
| 2006.01 | Schlüsseldepots E-Bike-Abstellplatz Bahnhof | -240.00 | -60.00 | 20.00 | -280.00 |
| 2006.10 | Depotgelder (Grundstückgewinnsteuer etc.) | -4'258'000.00 | -7'286'600.00 | 5'849'600.00 | -5'695'000.00 |
| 2009 | Übrige laufende Verbindlichkeiten | -1'855'893.85 | -311'662.41 | 340'821.77 | -1'826'734.49 |
| 2009.30 | Verpflichtungen Quartierpläne | -161'700.00 | | | -161'700.00 |
| 2009.60 | Einkommenspfindung Betreibungsamt | -814'857.76 | | 278'876.41 | -535'981.35 |
| 2009.61 | Verwertungen Betreibungsamt | -70'168.28 | | 61'945.36 | -8'222.92 |
| 2009.62 | Betreibungen Betreibungsamt | -108'886.91 | -9'197.56 | | -118'084.47 |
| 2009.63 | Unzuweisbare Kostenvorschüsse und Treffnisse Betreibungsamt | -280.90 | -2'464.85 | | -2'745.75 |
| 2009.65 | Betriebskostenvorschuss ZL Dielsdorf | -700'000.00 | -300'000.00 | | -1'000'000.00 |
| 201 | Kurzfristige Finanzverbindlichkeiten | -3'000'000.00 | -7'000'000.00 | 9'000'000.00 | -1'000'000.00 |
| 2011 | Verbindlichkeiten gegenüber öffentlichen Gemeinwesen und Zweckverbänden | | -6'000'000.00 | 6'000'000.00 | |
| 2011.00 | Kurzfristige Verbindlichkeiten gegenüber öffentlichen Gemeinwesen und Zweckverbänden | | -6'000'000.00 | 6'000'000.00 | |
| 2014 | Kurzfristiger Anteil langfristiger Verbindlichkeiten | -3'000'000.00 | -1'000'000.00 | 3'000'000.00 | -1'000'000.00 |
| 2014.40 | Kurzfristiger Anteil von langfristigen Darlehen | -3'000'000.00 | -1'000'000.00 | 3'000'000.00 | -1'000'000.00 |
| 204 | Passive Rechnungsabgrenzungen (RA) | -19'218.54 | -13'391.75 | 19'718.54 | -12'891.75 |
| 2040 | Passive RA Personalaufwand | -37.50 | -500.00 | 537.50 | |
| 2040.00 | Passive RA Personalaufwand | -37.50 | -500.00 | 537.50 | |
| 2041 | Passive RA Sach- und übriger Betriebsaufwand | -2'711.08 | -1'973.05 | 2'711.08 | -1'973.05 |

| | | Eröffnungsbilanz 01.01.25 | Zunahme | Abnahme | Bilanz 31.12.25 |
|-------------|--------------------------------------------------------------------------|---------------------------|----------------------|---------------------|----------------------|
| 2041.00 | Passive RA Sach- und übriger Betriebsaufwand (31) | -2'711.08 | -1'973.05 | 2'711.08 | -1'973.05 |
| 2043 | Passive RA Transfers der Erfolgsrechnung | -6.41 | -8.70 | 6.41 | -8.70 |
| 2043.00 | Passive RA Transfers der Erfolgsrechnung (36/37/46/47) | -6.41 | -8.70 | 6.41 | -8.70 |
| 2044 | Passive RA Finanzaufwand/Finanzertrag | -16'086.45 | -10'750.00 | 16'086.45 | -10'750.00 |
| 2044.00 | Passive RA Finanzaufwand/Finanzertrag (34/44) | -16'086.45 | -10'750.00 | 16'086.45 | -10'750.00 |
| 2045 | Passive RA übriger betrieblicher Ertrag | -377.10 | -160.00 | 377.10 | -160.00 |
| 2045.00 | Passive RA übriger betrieblicher Ertrag (41/42/43) | -377.10 | -160.00 | 377.10 | -160.00 |
| 205 | Kurzfristige Rückstellungen | -3'691'292.39 | -3'403'423.10 | 3'439'592.49 | -3'655'123.00 |
| 2050 | Kurzfristige Rückstellungen aus Mehrleistungen des Personals | -261'000.00 | | 9'300.00 | -251'700.00 |
| 2050.00 | Kurzfristige Rückstellungen aus Mehrleistungen des Personals | -261'000.00 | | 9'300.00 | -251'700.00 |
| 2055 | Kurzfristige Rückstellungen aus übriger betrieblicher Tätigkeit | -10'011.39 | -0.10 | 10'011.49 | |
| 2055.00 | Kurzfristige Rückstellungen aus übriger betrieblicher Tätigkeit | -10'011.39 | -0.10 | 10'011.49 | |
| 2059 | Übrige kurzfristige Rückstellungen der Erfolgsrechnung | -3'420'281.00 | -3'403'423.00 | 3'420'281.00 | -3'403'423.00 |
| 2059.20 | Kurzfristige Rückstellungen Finanz- und Lastenausgleich | -3'420'281.00 | -3'403'423.00 | 3'420'281.00 | -3'403'423.00 |
| 206 | Langfristige Finanzverbindlichkeiten | -1'000'000.00 | | 1'000'000.00 | |
| 2064 | Darlehen, Schuldscheine | -1'000'000.00 | | 1'000'000.00 | |
| 2064.01 | Langfristige Darlehen von Versicherungsgesellschaften und Pensionskassen | -1'000'000.00 | | 1'000'000.00 | |
| 208 | Langfristige Rückstellungen | -3'364'000.00 | -3'955'000.00 | 3'364'000.00 | -3'955'000.00 |
| 2089 | Übrige langfristige Rückstellungen der Erfolgsrechnung | -3'364'000.00 | -3'955'000.00 | 3'364'000.00 | -3'955'000.00 |
| 2089.20 | Langfristige Rückstellungen Finanz- und Lastenausgleich | -3'364'000.00 | -3'955'000.00 | 3'364'000.00 | -3'955'000.00 |

| | | Eröffnungsbilanz 01.01.25 | Zunahme | Abnahme | Bilanz 31.12.25 |
|---------|---------------------------------------------------|---------------------------|-----------------------|----------------------|-----------------|
| 209 | Verbindlichkeiten gegenüber Fonds im Fremdkapital | -413'224.40 | | 4'418.55 | -408'805.85 |
| 2091 | Verbindlichkeiten gegenüber Fonds im Fremdkapital | -413'224.40 | | 4'418.55 | -408'805.85 |
| 2091.00 | Fonds Ersatzabgaben für Schutzraumbauten | -413'224.40 | | 4'418.55 | -408'805.85 |
| 29 | Eigenkapital | -95'942'696.64 | -4'577'452.95 | 251'704.47 | -100'268'445.12 |
| 290 | Spezialfinanzierungen im Eigenkapital | -15'526'911.17 | -519'729.21 | | -16'046'640.38 |
| 2900 | Spezialfinanzierungen im Eigenkapital | -15'526'911.17 | -519'729.21 | | -16'046'640.38 |
| 2900.10 | Spezialfinanzierung Wasserwerk | -5'509'270.09 | -274'452.72 | | -5'783'722.81 |
| 2900.20 | Spezialfinanzierung Abwasser | -7'699'353.91 | -225'527.87 | | -7'924'881.78 |
| 2900.30 | Spezialfinanzierung Abfallbes. | -2'318'287.17 | -19'748.62 | | -2'338'035.79 |
| 291 | Fonds im Eigenkapital | -297'080.55 | -160'000.00 | | -457'080.55 |
| 2910 | Fonds im Eigenkapital | -297'080.55 | -160'000.00 | | -457'080.55 |
| 2910.00 | Fonds Ersatzabgaben für Parkplatzbauten | -253'300.00 | -160'000.00 | | -413'300.00 |
| 2910.01 | Forstreservefonds | -43'780.55 | | | -43'780.55 |
| 294 | Finanzpolitische Reserve | -4'989'000.00 | | | -4'989'000.00 |
| 2940 | Finanzpolitische Reserve | -4'989'000.00 | | | -4'989'000.00 |
| 2940.00 | Finanzpolitische Reserve | -4'989'000.00 | | | -4'989'000.00 |
| 299 | Bilanzüberschuss/-fehlbetrag | -75'129'704.92 | -3'897'723.74 | 251'704.47 | -78'775'724.19 |
| 2990 | Jahresergebnis | 251'704.47 | -3'897'723.74 | | -3'646'019.27 |
| 2990.00 | Jahresergebnis | 251'704.47 | -3'897'723.74 | | -3'646'019.27 |
| 2999 | Kumulierte Ergebnisse der Vorjahre | -75'381'409.39 | | 251'704.47 | -75'129'704.92 |
| 2999.00 | Kumulierte Ergebnisse der Vorjahre | -75'381'409.39 | | 251'704.47 | -75'129'704.92 |
| | Gewinn / Verlust | | -70'070'912.65 | 70'070'912.65 | |