



# Jahresrechnung 2025

**Politische Gemeinde  
8155 Niederhasli**

Ablieferung an Gemeinderat	27.02.2026
Abnahmebeschluss Gemeinderat	17.03.2026
Ablieferung an Rechnungsprüfungskommission	20.03.2026
Abnahmebeschluss Rechnungsprüfungskommission	04.05.2026
Abnahmebeschluss Gemeindeversammlung	09.06.2026
Veröffentlichung	16.06.2026

## Inhaltsverzeichnis

	Seite
<b>Bericht, Anträge und Beschlüsse</b>	
1 Bericht des Gemeindevorstands	1
2 Anträge und Beschlüsse	2 - 4
3 Kurzbericht der Revisionsstelle	5 - 6
4 Vollständigkeitserklärung	7
<b>Jahresrechnung - Finanzbericht</b>	
5 Finanzierung	8 - 9
6 Erfolgsrechnung	10
7 Investitionsrechnungen	11 - 12
8 Bilanz	13 - 14
9 Geldflussrechnung	15 - 16
10 Anhang	
<b>Grundlagen und Grundsätze der Rechnungslegung</b>	
Angewandtes Regelwerk	17
Rechnungslegungs-, Bilanzierungs- und Bewertungsgrundsätze	17 - 18
Organisationseinheiten	19
<b>Finanzinformationen</b>	
Ausgewählte Positionen des Finanzvermögens	-
Eventualforderungen	-
Anlagenspiegel Finanzvermögen	20
Anlagenspiegel Verwaltungsvermögen	21 - 25
Beteiligungsspiegel	26 - 28
Ausgewählte Positionen des Fremdkapitals	-
Gewährleistungsspiegel / Eventualverpflichtungen	29

	Seite
Leasingverträge	-
Rückstellungsspiegel	30 - 31
Eigenkapitalnachweis	32
Wohnraumfonds	-
Sonderrechnungen	-
Haushaltsgleichgewicht	33 - 34
Finanzkennzahlen	35
<b>Kreditrechtliche Angaben</b>	
Verpflichtungskredite	36
Gebundene Ausgabenbeschlüsse	-
<b>Weitere Offenlegungen</b>	
Regionale Führungsorganisation RFO RONN - Konsortialbuchhaltung	37 - 43

<b>Jahresrechnung - Details zum Finanzbericht</b>		
11	Erläuterungen zur Erfolgsrechnung	44 - 47
12	Erfolgsrechnung	48 - 129
13	Erläuterungen zur Investitionsrechnung	130 - 131
14	Investitionsrechnung Verwaltungsvermögen	132 - 140
15	Investitionsrechnung Finanzvermögen	-
16	Bilanz	141 - 153

**Kontakt**

Gemeindeverwaltung Niederhasli  
Dorfstrasse 17  
8155 Niederhasli

Finanzvorstand: Hans Derrer

Leiter Finanzen: Felix Stüdle  
Telefon 043 411 22 11

E-Mail [felix.stuedle@niederhasli.ch](mailto:felix.stuedle@niederhasli.ch)

# **Bericht, Anträge und Beschlüsse**

## Bericht des Gemeinderats Niederhasli zur Jahresrechnung 2025

### Erfolgsrechnung

Die Erfolgsrechnung 2025 der Politischen Gemeinde schliesst mit einem Ertragsüberschuss von Fr. 3.65 Mio. ab. Budgetiert worden war ein Aufwandüberschuss von Fr. 0.56 Mio. Damit ist das Rechnungsergebnis um Fr. 4.21 Mio. besser als budgetiert. Hauptgrund dafür sind Rückerstattungen von Versorgertaxen durch den Kanton in Höhe von Fr. 3.01 Mio., die entgegen den gesetzlichen Grundlagen durch die Gemeinde getragen worden waren. Wegen der stark gestiegenen Steuerkraft pro Einwohner im Kanton fiel auch der Ressourcenausgleich um Fr. 1.40 Mio. höher aus als budgetiert. Mehrerträge waren zudem bei den allgemeinen Gemeindesteuern (+ Fr. 0.49 Mio.) und bei den Grundstückgewinnsteuern (+ Fr. 0.27 Mio.) zu verzeichnen. Ein noch besseres Ergebnis wurde durch um Fr. 1.54 Mio. höhere Gesundheitskosten verhindert. Der Grossteil entfiel dabei auf die nicht beeinflussbaren Beiträge an die stationäre und ambulante Pflegefinanzierung.

Alle Gemeindewerke erzielten Überschüsse, nämlich die Wasserversorgung Fr. 0.27 Mio., die Abwasserbeseitigung Fr. 0.23 Mio. und die Abfallwirtschaft Fr. 0.02 Mio.

### Investitionsrechnung

Die Investitionsrechnung des Verwaltungsvermögens weist Nettoinvestitionen von Fr. 1.06 Mio. aus und damit Fr. 3.52 Mio. weniger als budgetiert. Zurückzuführen ist dies auf Verzögerungen bei den drei Grossprojekten Sanierung Hofstetterstrasse, Neubau Tagesstrukturen Zentralschulhaus und Projektierung neues Gemeindehaus: Statt Fr. 3.68 Mio. wurden nur Fr. 0.23 Mio. ausgegeben.

(Mio. CHF)	Rechnung 2023	Rechnung 2024	Budget 2025	Rechnung 2025
Aufwand	57.431	65.472	62.144	64.281
Ertrag	58.093	65.220	61.587	67.927
Ergebnis	0.662	-0.252	-0.557	3.646

## Antrag des Gemeinderats

- 1 Der Gemeinderat hat die **Jahresrechnung 2025** der Politischen Gemeinde Niederhasli genehmigt.
- 2 Die Jahresrechnung 2025 der Politischen Gemeinde Niederhasli weist folgende Eckdaten aus:

<b>Erfolgsrechnung</b>	Gesamtaufwand	Fr.	64'281'016.86
	Gesamtertrag	Fr.	67'927'036.13
	<b>Ertragsüberschuss</b>	<b>Fr.</b>	<b>3'646'019.27</b>
<hr/>			
<b>Investitionsrechnung Verwaltungsvermögen</b>	Ausgaben Verwaltungsvermögen	Fr.	1'587'175.72
	Einnahmen Verwaltungsvermögen	Fr.	526'671.76
	<b>Nettoinvestitionen Verwaltungsvermögen</b>	<b>Fr.</b>	<b>-1'060'503.96</b>
<hr/>			
<b>Investitionsrechnung Finanzvermögen</b>	Ausgaben Finanzvermögen	Fr.	0.00
	Einnahmen Finanzvermögen	Fr.	0.00
	<b>Nettoinvestitionen Finanzvermögen</b>	<b>Fr.</b>	<b>0.00</b>
<hr/>			
<b>Bilanz</b>	<b>Bilanzsumme</b>	<b>Fr.</b>	<b>127'885'991.91</b>

Der Ertragsüberschuss der Erfolgsrechnung wird dem Bilanzüberschuss zugewiesen.  
Dadurch erhöht sich der Bilanzüberschuss auf Fr. 78'775'724.19.

- 3 Der Gemeinderat beantragt der Gemeindeversammlung, die Jahresrechnung 2025 der Politischen Gemeinde Niederhasli zu genehmigen.

8155 Niederhasli, 17.03.2026  
GEMEINDERAT NIEDERHASLI

Gemeindepräsident:  
Daniel Wüest

Gemeindeschreiber:  
Patric Kubli

## Antrag der Rechnungsprüfungskommission


- 1 Die Rechnungsprüfungskommission hat die **Jahresrechnung 2025** der Politischen Gemeinde Niederhasli in der vom Gemeinderat beschlossenen Fassung vom 17.03.2026 geprüft. Die Jahresrechnung weist folgende Eckdaten aus:


<b>Erfolgsrechnung</b>	Gesamtaufwand	Fr.	64'281'016.86
	Gesamtertrag	Fr.	67'927'036.13
	<b>Ertragsüberschuss</b>	<b>Fr.</b>	<b>3'646'019.27</b>
<b>Investitionsrechnung Verwaltungsvermögen</b>	Ausgaben Verwaltungsvermögen	Fr.	1'587'175.72
	Einnahmen Verwaltungsvermögen	Fr.	526'671.76
	<b>Nettoinvestitionen Verwaltungsvermögen</b>	<b>Fr.</b>	<b>-1'060'503.96</b>
<b>Investitionsrechnung Finanzvermögen</b>	Ausgaben Finanzvermögen	Fr.	0.00
	Einnahmen Finanzvermögen	Fr.	0.00
	<b>Nettoinvestitionen Finanzvermögen</b>	<b>Fr.</b>	<b>0.00</b>
<b>Bilanz</b>	<b>Bilanzsumme</b>	<b>Fr.</b>	<b>127'885'991.91</b>

Der Ertragsüberschuss der Erfolgsrechnung wird dem Bilanzüberschuss zugewiesen.  
Dadurch erhöht sich der Bilanzüberschuss auf Fr. 78'775'724.19.

- 2 Die Rechnungsprüfungskommission stellt fest, dass die Jahresrechnung der Politischen Gemeinde Niederhasli finanzrechtlich zulässig und rechnerisch richtig ist.  
Die finanzpolitische Prüfung der Jahresrechnung gibt zu keinen Bemerkungen Anlass.
- 3 Die Rechnungsprüfungskommission hat den Kurzbericht der finanztechnischen Prüfung zur Kenntnis genommen.
- 4 Die Rechnungsprüfungskommission beantragt der Gemeindeversammlung, die Jahresrechnung 2025 der Politischen Gemeinde Niederhasli entsprechend dem Antrag des Gemeinderats zu genehmigen.

8155 Niederhasli, 4. Mai 2026  
Rechnungsprüfungskommission Niederhasli

  
Präsident:  
Thomas Brändli

  
Aktuar:  
Pascal Plüss

## Beschluss der Gemeindeversammlung

Die Gemeindeversammlung hat die **Jahresrechnung 2025** der Politischen Gemeinde Niederhasli am 09.06.2026 entsprechend dem Antrag des Gemeinderats genehmigt. Die Jahresrechnung weist folgende Eckdaten aus:

<b>Erfolgsrechnung</b>	Gesamtaufwand	Fr.	64'281'016.86
	Gesamtertrag	Fr.	67'927'036.13
	<b>Ertragsüberschuss</b>	<b>Fr.</b>	<b>3'646'019.27</b>
<b>Investitionsrechnung Verwaltungsvermögen</b>	Ausgaben Verwaltungsvermögen	Fr.	1'587'175.72
	Einnahmen Verwaltungsvermögen	Fr.	526'671.76
	<b>Nettoinvestitionen Verwaltungsvermögen</b>	<b>Fr.</b>	<b>-1'060'503.96</b>
<b>Investitionsrechnung Finanzvermögen</b>	Ausgaben Finanzvermögen	Fr.	0.00
	Einnahmen Finanzvermögen	Fr.	0.00
	<b>Nettoinvestitionen Finanzvermögen</b>	<b>Fr.</b>	<b>0.00</b>
<b>Bilanz</b>	<b>Bilanzsumme</b>	<b>Fr.</b>	<b>127'885'991.91</b>

Der Ertragsüberschuss der Erfolgsrechnung wird dem Bilanzüberschuss zugewiesen.  
Dadurch erhöht sich der Bilanzüberschuss auf Fr. 78'775'724.19.

8155 Niederhasli, 09.06.2026  
Namens der Gemeindeversammlung Niederhasli

Gemeindepräsident:  
Daniel Wüest

Gemeindeschreiber:  
Patric Kubli

## **Bericht der finanztechnischen Prüfstelle zur Jahresrechnungsprüfung 2025**

der politischen Gemeinde Niederhasli

### **Prüfungsurteil**

Wir haben die Jahresrechnung der politischen Gemeinde Niederhasli - bestehend aus der Bilanz zum 31. Dezember 2025, der Erfolgsrechnung, der Investitionsrechnung und der Geldflussrechnung für das dann endende Rechnungsjahr 2025 sowie dem Anhang, einschliesslich der Erläuterungen zur Rechnungslegung - geprüft.

Nach unserer Beurteilung entspricht die beigegefügte Jahresrechnung 2025 den gesetzlichen Vorschriften (Gemeindegesezt [GG; LS 131.1] und Gemeindeverordnung [VGG; LS 131.11]).

### **Grundlage für das Prüfungsurteil**

Wir haben unsere Abschlussprüfung in Übereinstimmung mit den gesetzlichen Vorschriften und den Schweizer Standards zur Abschlussprüfung (SA-CH), insbesondere dem Schweizer Prüfungshinweis 60 «Prüfung und Berichterstattung des Abschlussprüfers einer Gemeinderrechnung» durchgeführt. Unsere Verantwortlichkeiten nach diesen Vorschriften sind im Abschnitt «Verantwortlichkeiten der Prüfstelle für die Prüfung der Jahresrechnung» unseres Berichts weitergehend beschrieben. Wir sind von der politischen Gemeinde Niederhasli unabhängig in Übereinstimmung mit den kantonalen gesetzlichen Vorschriften und den Anforderungen des Berufsstands und wir haben unsere sonstigen beruflichen Verhaltenspflichten in Übereinstimmung mit diesen Anforderungen erfüllt.

Wir sind der Auffassung, dass die von uns erlangten Prüfungsnachweise ausreichend und geeignet sind, um als eine Grundlage für unser Prüfungsurteil zu dienen.

### **Verantwortlichkeiten der Vorsteherschaft für die Jahresrechnung**

Die Vorsteherschaft ist verantwortlich für die Aufstellung einer Jahresrechnung in Übereinstimmung mit den gesetzlichen Vorschriften (Gemeindegesezt und Gemeindeverordnung) und für die internen Kontrollen, die die Vorsteherschaft als notwendig feststellt, um die Aufstellung einer Jahresrechnung zu ermöglichen, die frei von wesentlichen falschen Darstellungen aufgrund von dolosen Handlungen oder Irrtümern ist.

### **Verantwortlichkeiten der finanztechnischen Prüfstelle für die Prüfung der Jahresrechnung**

Unsere Ziele sind, hinreichende Sicherheit darüber zu erlangen, ob die Jahresrechnung als Ganzes frei von wesentlichen falschen Darstellungen aufgrund von dolosen Handlungen oder Irrtümern ist, und einen Bericht abzugeben, der unser Prüfungsurteil beinhaltet. Hinreichende Sicherheit ist ein hohes Mass an Sicherheit, aber keine Garantie dafür, dass eine in Übereinstimmung mit den gesetzlichen Vorschriften und den Schweizer Standards zur Abschlussprüfung (SA-CH), insbesondere dem Schweizer Prüfungshinweis 60 durchgeführte Abschlussprüfung eine wesentliche falsche Darstellung, falls eine solche vorliegt, stets aufdeckt.

Falsche Darstellungen können aus dolosen Handlungen oder Irrtümern resultieren und werden als wesentlich gewürdigt, wenn von ihnen einzeln oder insgesamt vernünftigerweise erwartet werden könnte, dass sie die auf der Grundlage dieser Jahresrechnung getroffenen wirtschaftlichen Entscheidungen von Nutzenden beeinflussen.

Als Teil einer Abschlussprüfung in Übereinstimmung mit dem schweizerischen Gesetz und dem Prüfungshinweis 60 üben wir während der gesamten Abschlussprüfung pflichtgemässes Ermessen aus und bewahren eine kritische Grundhaltung. Darüber hinaus:

- identifizieren und beurteilen wir die Risiken wesentlicher falscher Darstellungen in der Jahresrechnung aufgrund von dolosen Handlungen oder Irrtümern, planen und führen Prüfungshandlungen als Reaktion auf diese Risiken durch und erlangen Prüfungsnachweise, die ausreichend und geeignet sind, um als Grundlage für unser Prüfungsurteil zu dienen. Das Risiko, dass aus dolosen Handlungen resultierende wesentliche falsche Darstellungen nicht aufgedeckt werden, ist höher als ein aus Irrtümern resultierendes, da dolose Handlungen kollusives Zusammenwirken, Fälschungen, beabsichtigte Unvollständigkeiten, irreführende Darstellungen oder das Ausserkraftsetzen interner Kontrollen beinhalten können.
- gewinnen wir ein Verständnis von den für die Prüfung relevanten internen Kontrollen, um Prüfungshandlungen zu planen, die unter den gegebenen Umständen angemessen sind, jedoch nicht mit dem Ziel, ein Prüfungsurteil zur Wirksamkeit des Internen Kontrollsystems abzugeben.
- beurteilen wir die Angemessenheit der angewandten Rechnungslegungsvorschriften sowie die Vertretbarkeit der dargestellten geschätzten Werte in der Rechnungslegung und damit zusammenhängenden Angaben.

Wir kommunizieren mit der Vorsteherschaft und mit der RPK unter anderem über den geplanten Umfang und die geplante zeitliche Einteilung der Abschlussprüfung sowie über bedeutsame Prüfungsfeststellungen einschliesslich etwaiger bedeutsamer Mängel im internen Kontrollsystem, die wir während unserer Abschlussprüfung identifizieren.

#### Empfehlung

Wir empfehlen, die vorliegende Jahresrechnung zu genehmigen.

Thalwil, 10.03.2026


Revipro AG



**Andreas Hottinger**

Leitender Revisor

Dipl. Experte in Rechnungslegung und Controlling



**Verena Kamer van Toornburg**

Revisorin

Dipl. Wirtschaftsprüferin

#### Kennzahlen per 31.12.2025:

Bilanzsumme:	CHF	127'885'991.91
Bilanzüberschuss:	CHF	78'775'724.19
Ertragsüberschuss:	CHF	3'646'019.27

## Vollständigkeitserklärung

Der Finanzvorsteher und der Leiter Finanzen bestätigen, dass

- die Jahresrechnung den geltenden gesetzlichen Vorschriften entspricht und frei von wesentlichen falschen Darstellungen ist;
- alle Geschäftsvorfälle in der vorliegenden Jahresrechnung (Bilanz, Erfolgsrechnung, Investitionsrechnungen, Geldflussrechnung und Anhang) erfasst sind;
- alle bilanzierungspflichtigen Vermögenswerte und Verpflichtungen in der Jahresrechnung berücksichtigt sind;
- allen bilanzierungspflichtigen Risiken und Wertebussen bei der Bewertung und Festsetzung der Wertberichtigungen und Rückstellungen genügend Rechnung getragen worden sind;
- alle Eventualverpflichtungen, Bürgschaften, Beteiligungsverhältnisse und weiteren wesentlichen Angaben im Anhang zur Jahresrechnung vollständig und richtig aufgeführt sind;
- alle zum Verständnis des Jahresergebnisses nötigen Informationen in den Kommentaren zur Jahresrechnung enthalten sind.

8155 Niederhasli, 27.02.2026  
Gemeindeverwaltung Niederhasli



Finanzvorsteher  
Hans Derrer



Leiter Finanzen  
Felix Stüdle

# **Jahresrechnung - Finanzbericht**

## Finanzierung

Finanzierung	Gesamthaushalt		Allgemeiner Haushalt		Eigenwirtschaftsbetriebe	
	Rechnung	Budget	Rechnung	Budget	Rechnung	Budget
+ Ertragsüberschuss	3'646'019.27	0.00	3'646'019.27	0.00	-	-
- Aufwandüberschuss	0.00	-557'100.00	0.00	-557'100.00	-	-
+ Betriebsgewinne Eigenwirtschaftsbetriebe (Einlagen in Spezialfinanzierung)	-	-	-	-	519'729.21	686'700.00
- Betriebsverluste Eigenwirtschaftsbetriebe (Entnahmen aus Spezialfinanzierung)	-	-	-	-	0.00	-27'300.00
<b>+ Aufwand für Abschreibungen und Wertberichtigungen</b>	<b>2'722'063.30</b>	<b>2'964'100.00</b>	<b>2'448'139.60</b>	<b>2'643'100.00</b>	<b>273'923.70</b>	<b>321'000.00</b>
- Ertrag aus Aufwertungen	0.00	0.00	0.00	0.00	0.00	0.00
+ Einlagen in Spezialfinanzierungen und Fonds	679'729.21	686'700.00	160'000.00	0.00	0.00	0.00
- Entnahmen aus Spezialfinanzierungen und Fonds	-4'418.55	-27'300.00	-4'418.55	0.00	0.00	0.00
+ Einlagen in das Eigenkapital	0.00	0.00	0.00	0.00	0.00	0.00
- Entnahmen aus dem Eigenkapital	0.00	0.00	0.00	0.00	0.00	0.00
<b>Selbstfinanzierung</b>	<b>7'043'393.23</b>	<b>3'066'400.00</b>	<b>6'249'740.32</b>	<b>2'086'000.00</b>	<b>793'652.91</b>	<b>980'400.00</b>
- Nettoinvestitionen Verwaltungsvermögen	1'060'503.96	4'585'000.00	1'100'193.15	4'445'000.00	-39'689.19	140'000.00
<b>Finanzierungsüberschuss (+) / Finanzierungsfehlbetrag (-)</b>	<b>5'982'889.27</b>	<b>-1'518'600.00</b>	<b>5'149'547.17</b>	<b>-2'359'000.00</b>	<b>833'342.10</b>	<b>840'400.00</b>
<b>Selbstfinanzierungsgrad (in %)</b>	<b>664%</b>	<b>67%</b>	<b>568%</b>	<b>47%</b>	<b>k.A.</b>	<b>700%</b>

**Selbstfinanzierung:** Summe der selbst erwirtschafteten Mittel. Die Selbstfinanzierung ist vergleichbar mit der Kenngrösse des Cashflows. Im Vergleich zum Cashflow erfolgt die Berechnung der Selbstfinanzierung nach einer vereinfachten Methode.

**Selbstfinanzierungsgrad:** Anteil der Nettoinvestitionen, welche aus eigenen Mitteln finanziert werden können. Mittelfristig sollte der Selbstfinanzierungsgrad im Durchschnitt gegen 100 % sein. Bei einem Wert von über 100 % können die Investitionen vollständig eigenfinanziert werden. Ein Selbstfinanzierungsgrad unter 100 % führt zu einer Neuverschuldung.

Richtwerte  
 > 100 % ideal  
 80 - 100 % gut bis vertretbar  
 50 - 80 % problematisch  
 0 - 50 % ungenügend

## Finanzierung

Finanzierung - Eigenwirtschaftsbetriebe	Wasserwerk		Abwasserbeseitigung		Abfallwirtschaft	
	Rechnung	Budget	Rechnung	Budget	Rechnung	Budget
+ Betriebsgewinne Eigenwirtschaftsbetriebe (Einlagen in Spezialfinanzierung)	274'452.72	231'500.00	225'527.87	455'200.00	19'748.62	0.00
- Betriebsverluste Eigenwirtschaftsbetriebe (Entnahmen aus Spezialfinanzierung)	0.00	0.00	0.00	0.00	0.00	-27'300.00
+ Aufwand für Abschreibungen und Wertberichtigungen	94'283.04	125'100.00	145'774.77	162'000.00	33'865.89	33'900.00
- Ertrag aus Aufwertungen	0.00	0.00	0.00	0.00	0.00	0.00
+ Einlagen in Spezialfinanzierungen und Fonds	0.00	0.00	0.00	0.00	0.00	0.00
- Entnahmen aus Spezialfinanzierungen und Fonds	0.00	0.00	0.00	0.00	0.00	0.00
+ Einlagen in das Eigenkapital	0.00	0.00	0.00	0.00	0.00	0.00
- Entnahmen aus dem Eigenkapital	0.00	0.00	0.00	0.00	0.00	0.00
<b>Selbstfinanzierung</b>	<b>368'735.76</b>	<b>356'600.00</b>	<b>371'302.64</b>	<b>617'200.00</b>	<b>53'614.51</b>	<b>6'600.00</b>
- Nettoinvestitionen Verwaltungsvermögen	236'930.46	200'000.00	-276'619.65	-60'000.00	0.00	0.00
<b>Finanzierungsüberschuss (+) / Finanzierungsfehlbetrag (-)</b>	<b>131'805.30</b>	<b>156'600.00</b>	<b>647'922.29</b>	<b>677'200.00</b>	<b>53'614.51</b>	<b>6'600.00</b>
<b>Selbstfinanzierungsgrad (in %)</b>	<b>156%</b>	<b>178%</b>	<b>-134%</b>	<b>-1029%</b>	<b>k.A.</b>	<b>k.A.</b>

## Erfolgsrechnung

Gestufferter Erfolgsausweis		Rechnung 2025	Budget 2025	Rechnung 2024
30	Personalaufwand	13'194'652.50	13'212'000.00	12'657'498.04
31	Sach- und übriger Betriebsaufwand	8'452'271.99	8'742'500.00	8'411'635.70
33	Abschreibungen Verwaltungsvermögen	2'215'214.94	2'432'000.00	2'259'124.65
35	Einlagen in Spezialfinanzierungen und Fonds	679'729.21	686'700.00	470'916.18
36	Transferaufwand	38'006'030.32	35'313'800.00	35'714'640.80
37	Durchlaufende Beiträge	41'200.00	50'000.00	12'800.00
	<i>Total betrieblicher Aufwand</i>	<b>62'589'098.96</b>	<b>60'437'000.00</b>	<b>59'526'615.37</b>
40	Fiskalertrag	27'170'384.49	26'421'500.00	26'857'863.56
41	Regalien und Konzessionen	2'971.00	3'500.00	2'624.00
42	Entgelte	7'200'043.14	6'984'400.00	6'838'156.99
43	Übrige Erträge	1'700.00	0.00	0.00
45	Entnahmen aus Spezialfinanzierungen und Fonds	4'418.55	51'300.00	55'757.49
46	Transferertrag	30'791'163.79	25'437'700.00	24'465'206.82
47	Durchlaufende Beiträge	41'200.00	50'000.00	12'800.00
	<i>Total betrieblicher Ertrag</i>	<b>65'211'880.97</b>	<b>58'948'400.00</b>	<b>58'232'408.86</b>
	<i>Ergebnis aus betrieblicher Tätigkeit</i>	<b>2'622'782.01</b>	<b>-1'488'600.00</b>	<b>-1'294'206.51</b>
34	Finanzaufwand	133'721.37	224'000.00	564'868.79
44	Finanzertrag	1'156'958.63	1'155'500.00	5'527'370.83
	<i>Ergebnis aus Finanzierung</i>	<b>1'023'237.26</b>	<b>931'500.00</b>	<b>4'962'502.04</b>
<b>Operatives Ergebnis</b>		<b>3'646'019.27</b>	<b>-557'100.00</b>	<b>3'668'295.53</b>
38	Ausserordentlicher Aufwand	0.00	0.00	3'920'000.00
48	Ausserordentlicher Ertrag	0.00	0.00	0.00
<b>Ausserordentliches Ergebnis</b>		<b>0.00</b>	<b>0.00</b>	<b>-3'920'000.00</b>
<b>Gesamtergebnis Erfolgsrechnung</b>		<b>3'646'019.27</b>	<b>-557'100.00</b>	<b>-251'704.47</b>
Ertragsüberschuss (+) / Aufwandüberschuss (-)				
39	Interne Verrechnungen: Aufwand	1'558'196.53	1'483'300.00	1'460'386.08
49	Interne Verrechnungen: Ertrag	1'558'196.53	1'483'300.00	1'460'386.08
	Total Aufwand	64'281'016.86	62'144'300.00	65'471'870.24
	Total Ertrag	67'927'036.13	61'587'200.00	65'220'165.77

## Investitionsrechnung Verwaltungsvermögen

<b>Investitionsrechnung VV, Sachgruppen</b>		<b>Rechnung 2025</b>	<b>Budget 2025</b>	<b>Rechnung 2024</b>
50	Sachanlagen	1'410'345.00	5'135'000.00	4'059'718.26
51	Investitionsausgaben auf Rechnung Dritter	0.00	0.00	0.00
52	Immaterielle Anlagen	112'006.87	65'000.00	72'812.93
54	Darlehen	0.00	0.00	0.00
55	Beteiligungen und Grundkapitalien	1'700.00	0.00	0.00
56	Eigene Investitionsbeiträge	63'123.85	50'000.00	107'327.95
57	Durchlaufende Investitionsbeiträge	0.00	0.00	0.00
<b>Total Investitionsausgaben</b>		<b>1'587'175.72</b>	<b>5'250'000.00</b>	<b>4'239'859.14</b>
60	Übertragung von Sachanlagen in das Finanzvermögen	0.00	0.00	0.00
61	Rückerstattungen von Investitionsausgaben auf Rechnung Dritter	0.00	0.00	0.00
62	Übertragung von immateriellen Anlagen in das Finanzvermögen	0.00	0.00	0.00
63	Investitionsbeiträge für eigene Rechnung	177'905.22	615'000.00	1'502'210.71
64	Rückzahlung von Darlehen	348'766.54	50'000.00	50'000.00
65	Übertragung von Beteiligungen in das Finanzvermögen	0.00	0.00	0.00
66	Rückzahlung eigener Investitionsbeiträge	0.00	0.00	0.00
67	Durchlaufende Investitionsbeiträge	0.00	0.00	0.00
<b>Total Investitionseinnahmen</b>		<b>526'671.76</b>	<b>665'000.00</b>	<b>1'552'210.71</b>
<b>Investitionen Verwaltungsvermögen</b>				
Total Investitionsausgaben		1'587'175.72	5'250'000.00	4'239'859.14
Total Investitionseinnahmen		526'671.76	665'000.00	1'552'210.71
<b>Nettoinvestitionen Verwaltungsvermögen</b>				
Nettoinvestitionen (-) / Einnahmenüberschuss (+)		<b>-1'060'503.96</b>	<b>-4'585'000.00</b>	<b>-2'687'648.43</b>

## Investitionsrechnung Finanzvermögen

<b>Investitionsrechnung FV, Sachgruppen</b>		<b>Rechnung 2025</b>	<b>Budget 2025</b>	<b>Rechnung 2024</b>
70	Investitionen in Sach- und immaterielle Anlagen	0.00	0.00	0.00
72	Erwerbs- und Verkaufsnebenkosten von Sach- und immateriellen Anlagen	0.00	0.00	0.00
75	Übertragung von Sach- und immateriellen Anlagen aus dem Verwaltungsvermögen	0.00	0.00	0.00
77	Übertragung von realisierten Gewinnen aus Sach- und immateriellen Anlagen in die Erfolgsrechnung	0.00	0.00	0.00
<b>Total Ausgaben</b>		<b>0.00</b>	<b>0.00</b>	<b>0.00</b>
80	Verkauf von Sach- und immateriellen Anlagen	0.00	0.00	0.00
82	Beiträge Dritter für Sach- und immaterielle Anlagen	0.00	0.00	0.00
85	Übertragung von Sach- und immateriellen Anlagen ins Verwaltungsvermögen	0.00	0.00	0.00
87	Übertragung von realisierten Verlusten aus Sach- und immateriellen Anlagen in die Erfolgsrechnung	0.00	0.00	0.00
<b>Total Einnahmen</b>		<b>0.00</b>	<b>0.00</b>	<b>0.00</b>
<b>Investitionen Finanzvermögen</b>				
Total Ausgaben		0.00	0.00	0.00
Total Einnahmen		0.00	0.00	0.00
<b>Nettoinvestitionen Finanzvermögen</b>		<b>0.00</b>	<b>0.00</b>	<b>0.00</b>
Ausgabenüberschuss (-) / Einnahmenüberschuss (+)				

**Bilanz**

<b>Aktiven</b>	<b>01.01.2025</b>	<b>31.12.2025</b>
100 Flüssige Mittel und kurzfristige Geldanlagen	9'594'856.81	14'157'112.36
101 Forderungen	13'239'064.26	13'067'933.75
102 Kurzfristige Finanzanlagen	0.00	0.00
104 Aktive Rechnungsabgrenzungen	31'792'031.16	34'620'636.13
106 Vorräte und angefangene Arbeiten	81'328.96	105'266.49
<b>Umlaufvermögen</b>	<b>54'707'281.19</b>	<b>61'950'948.73</b>
107 Langfristige Finanzanlagen	0.00	0.00
108 Sachanlagen FV	11'824'660.00	11'824'660.00
<b>Anlagevermögen Finanzvermögen*</b>	<b>11'824'660.00</b>	<b>11'824'660.00</b>
<b>Total Finanzvermögen</b>	<b>66'531'941.19</b>	<b>73'775'608.73</b>
140 Sachanlagen VV	36'952'729.94	36'019'171.32
142 Immaterielle Anlagen	296'852.29	359'642.62
144 Darlehen	6'840'875.80	6'492'109.26
145 Beteiligungen, Grundkapitalien	4'920'156.70	4'921'856.70
146 Investitionsbeiträge	6'761'327.79	6'317'603.28
<b>Anlagevermögen Verwaltungsvermögen*</b>	<b>55'771'942.52</b>	<b>54'110'383.18</b>
<b>Total Verwaltungsvermögen</b>	<b>55'771'942.52</b>	<b>54'110'383.18</b>
<b>Total Aktiven</b>	<b>122'303'883.71</b>	<b>127'885'991.91</b>
<b>* Total Anlagevermögen</b>	<b>67'596'602.52</b>	<b>65'935'043.18</b>

**Bilanz**

<b>Passiven</b>		<b>01.01.2025</b>	<b>31.12.2025</b>
200	Laufende Verbindlichkeiten	-14'873'451.74	-18'585'726.19
201	Kurzfristige Finanzverbindlichkeiten	-3'000'000.00	-1'000'000.00
204	Passive Rechnungsabgrenzungen	-19'218.54	-12'891.75
205	Kurzfristige Rückstellungen	-3'691'292.39	-3'655'123.00
	<b>Kurzfristiges Fremdkapital</b>	<b>-21'583'962.67</b>	<b>-23'253'740.94</b>
206	Langfristige Finanzverbindlichkeiten	-1'000'000.00	0.00
208	Langfristige Rückstellungen	-3'364'000.00	-3'955'000.00
209	Verbindlichkeiten gegenüber Fonds im Fremdkapital	-413'224.40	-408'805.85
	<b>Langfristiges Fremdkapital</b>	<b>-4'777'224.40</b>	<b>-4'363'805.85</b>
	<b>Total Fremdkapital</b>	<b>-26'361'187.07</b>	<b>-27'617'546.79</b>
290	Spezialfinanzierungen im Eigenkapital	-15'526'911.17	-16'046'640.38
291	Fonds im Eigenkapital	-297'080.55	-457'080.55
292	Rücklagen der Globalbudgetbereiche	0.00	0.00
293	Vorfinanzierungen	0.00	0.00
	<b>Zweckgebundenes Eigenkapital</b>	<b>-15'823'991.72</b>	<b>-16'503'720.93</b>
294	Finanzpolitische Reserve	-4'989'000.00	-4'989'000.00
296	Marktwertreserve auf Finanzinstrumenten	0.00	0.00
299	Bilanzüberschuss/-fehlbetrag	-75'129'704.92	-78'775'724.19
	<b>Zweckfreies Eigenkapital</b>	<b>-80'118'704.92</b>	<b>-83'764'724.19</b>
	<b>Total Eigenkapital</b>	<b>-95'942'696.64</b>	<b>-100'268'445.12</b>
	<b>Total Passiven</b>	<b>-122'303'883.71</b>	<b>-127'885'991.91</b>

## Geldflussrechnung

<b>Geldflussrechnung - indirekte Methode</b>		<b>Rechnung 2025</b>	<b>Rechnung 2024</b>
	Jahresergebnis Erfolgsrechnung: Ertragsüberschuss (+), Aufwandüberschuss (-)	3'646'019.27	-251'704.47
+	Abschreibungen Verwaltungsvermögen	2'722'063.30	2'768'191.79
+/-	Abnahme / Zunahme Forderungen	346'632.85	-1'283'578.47
+/-	Abnahme / Zunahme Aktive Rechnungsabgrenzungen	-2'828'604.97	1'278'760.95
+/-	Abnahme / Zunahme Vorräte und angefangene Arbeiten	-23'937.53	12'874.01
+/-	Wertberichtigungen / Wertaufholungen Darlehen u. Beteiligungen VV	0.00	1'700.00
+/-	Wertberichtigungen / Marktwertanpassungen auf Finanzanlagen (nicht realisiert)	0.00	0.00
+/-	Verluste / Gewinne auf Finanzanlagen (realisiert)	0.00	0.00
+/-	Wertberichtigungen / Wertaufholungen Sachanlagen FV (nicht realisiert)	0.00	-4'079'213.00
+/-	Verluste / Gewinne auf Sachanlagen FV (realisiert)	0.00	0.00
-	Nicht liquiditätswirksame Erwerbs- und Verkaufsnebenkosten FV	0.00	0.00
+/-	Zunahme / Abnahme Laufende Verbindlichkeiten	3'717'706.11	1'772'922.28
+/-	Zunahme / Abnahme Passive Rechnungsabgrenzungen	-6'326.79	-35'295.73
+/-	Bildung / Auflösung Rückstellungen der Erfolgsrechnung	554'830.61	-284'547.36
+/-	Einlagen / Entnahmen Fonds/Spezialfinanzierungen FK u. EK	675'310.66	415'158.69
+/-	Einlagen / Entnahmen Eigenkapital	0.00	3'920'000.00
-	Übertragungen in die Investitionsrechnung (Aktivierte Eigenleistungen)	0.00	0.00
<b>Geldfluss aus betrieblicher Tätigkeit (Cashflow)</b>		<b>8'803'693.51</b>	<b>4'235'268.69</b>
-	Investitionsausgaben Verwaltungsvermögen	-1'587'175.72	-4'239'859.14
+	Investitionseinnahmen Verwaltungsvermögen	526'671.76	1'552'210.71
=	Saldo der Investitionsrechnung (Nettoinvestitionen)	-1'060'503.96	-2'687'648.43
-	Übertragungen Verwaltungs- ins Finanzvermögen	0.00	0.00
+	Übertragungen Finanz- ins Verwaltungsvermögen	0.00	0.00
+/-	Abnahme / Zunahme Aktive Rechnungsabgrenzungen IR	0.00	0.00
+/-	Zunahme / Abnahme Passive Rechnungsabgrenzungen IR	0.00	0.00
+/-	Bildung / Auflösung Rückstellungen der Investitionsrechnung	0.00	0.00
-	Entnahmen aus Fonds	0.00	0.00
+	Übertragungen in die Investitionsrechnung (Aktivierte Eigenleistungen)	0.00	0.00
<b>Geldfluss aus Investitionstätigkeit ins Verwaltungsvermögen</b>		<b>-1'060'503.96</b>	<b>-2'687'648.43</b>

+/-	Abnahme / Zunahme Finanzanlagen FV und derivative Finanzinstrumente	0.00	0.00
+/-	Marktwertanpassungen / Wertberichtigungen auf Finanzanlagen (nicht realisiert)	0.00	0.00
+/-	Gewinne / Verluste auf Finanzanlagen (realisiert)	0.00	0.00
+/-	Abnahme / Zunahme Sach- und immaterielle Anlagen FV	0.00	-4'079'213.00
+/-	Wertaufholungen / Wertberichtigungen Sach- und immaterielle Anlagen FV (nicht realisiert)	0.00	4'079'213.00
+/-	Gewinne / Verluste auf Sach- und immaterielle Anlagen FV (realisiert)	0.00	0.00
+	Nicht liquiditätswirksame Erwerbs- und Verkaufsnebenkosten FV	0.00	0.00
+	Übertragungen Verwaltungs- ins Finanzvermögen	0.00	0.00
-	Übertragungen Finanz- ins Verwaltungsvermögen	0.00	0.00
	<b>Geldfluss aus Anlagentätigkeit ins Finanzvermögen</b>	<b>0.00</b>	<b>0.00</b>
	<b>Geldfluss aus Investitions- und Anlagentätigkeit</b>	<b>-1'060'503.96</b>	<b>-2'687'648.43</b>
+/-	Zunahme / Abnahme Kurzfristige Finanzverbindlichkeiten	-2'000'000.00	-400'000.00
+/-	Zunahme / Abnahme Langfristige Finanzverbindlichkeiten	-1'000'000.00	-3'000'000.00
+/-	Abnahme / Zunahme Kontokorrente mit Dritten (Kontokorrentguthaben)	-175'502.34	-121'159.90
+/-	Zunahme / Abnahme Kontokorrente mit Dritten (Kontokorrentschulden)	-5'431.66	538'516.47
	<b>Geldfluss aus Finanzierungstätigkeit</b>	<b>-3'180'934.00</b>	<b>-2'982'643.43</b>
	<b>Veränderung Flüssige Mittel und kurzfristige Geldanlagen</b>	<b>4'562'255.55</b>	<b>-1'435'023.17</b>
	Stand flüssige Mittel per 1.1.	9'594'856.81	11'029'879.98
	Stand flüssige Mittel per 31.12.	14'157'112.36	9'594'856.81
	<b>Zunahme (+) / Abnahme (-) Flüssige Mittel und kurzfristige Geldanlagen</b>	<b>4'562'255.55</b>	<b>-1'435'023.17</b>

## Anhang

---

### Grundlagen und Grundsätze der Rechnungslegung

---

#### Angewandtes Regelwerk

---

##### Rechtliche Grundlagen

Die vorliegende Jahresrechnung beruht auf dem Gemeindegesetz vom 20. April 2015 (GG; LS 131.1), der Gemeindeverordnung vom 29. Juni 2016 (VGG, LS 131.11) und dem Handbuch über den Finanzhaushalt der Zürcher Gemeinden.

##### Regelwerk

Die Rechnungslegung orientiert sich an den Standards des Harmonisierten Rechnungslegungsmodell 2 für die Kantone und Gemeinden (HRM2).

---

### Rechnungslegungs-, Bilanzierungs- und Bewertungsgrundsätze

---

##### Rechnungslegungsgrundsätze

Die Rechnungslegung soll die Vermögens-, Finanz- und Ertragslage den tatsächlichen Verhältnissen entsprechend darstellen („True and Fair View“-Prinzip) und richtet sich nach den Grundsätzen der Verständlichkeit, der Wesentlichkeit, der Zuverlässigkeit, der Vergleichbarkeit, der Fortführung, der Stetigkeit, der Periodenabgrenzung und der Bruttodarstellung. In Abweichung vom Prinzip der Bruttodarstellung sind Aufwandminderungsbuchungen beim Personalaufwand zulässig. Der Ressourcenausgleich wird nach § 119 Abs. 2 GG zeitlich abgegrenzt.

Die Buchführung richtet sich nach den Grundsätzen der Vollständigkeit, der Richtigkeit, der Rechtzeitigkeit und der Nachprüfbarkeit.

##### Bilanzierungsgrundsätze

Vermögenswerte werden bilanziert, wenn sie einen künftigen wirtschaftlichen Nutzen hervorbringen oder ihre Nutzung zur Erfüllung öffentlicher Aufgaben vorgesehen ist und ihr Wert verlässlich ermittelt werden kann. Verpflichtungen werden bilanziert, wenn deren Ursprung in einem Ereignis der Vergangenheit liegt, ihre Erfüllung sicher oder wahrscheinlich zu einem Mittelabfluss führen wird und ihr Wert verlässlich ermittelt werden kann.

Die Vermögenswerte werden in Finanz- und Verwaltungsvermögen gegliedert. Das Finanzvermögen besteht aus jenen Vermögenswerten, die ohne Beeinträchtigung der öffentlichen Aufgabenerfüllung veräussert werden können. Das Verwaltungsvermögen umfasst jene Vermögenswerte, die unmittelbar der öffentlichen Aufgabenerfüllung dienen. Verpflichtungen gegenüber Sonderrechnungen werden dem Fremdkapital zugerechnet.

## Anhang

Vermögenswerte des Verwaltungsvermögens mit mehrjähriger Nutzungsdauer werden aktiviert, sofern ihr Anschaffungswert über der **Aktivierungsgrenze von Fr. 50'000** liegt (GR-Beschluss Nr. 208 vom 02.10.2018). Für Grundstücke, Investitionsbeiträge, Darlehen und Beteiligungen kommt keine Aktivierungsgrenze zur Anwendung. Positionen des Finanzvermögens werden ungeachtet der Aktivierungsgrenze bilanziert. Bei den Verpflichtungen kommt die **Wesentlichkeitsgrenze von Fr. 50'000** nur bei den Rückstellungen zur Anwendung. Alle übrigen Positionen der Verbindlichkeiten im Fremdkapital werden unabhängig der Wesentlichkeitsgrenze bilanziert.

Beim Übergang zum HRM2 wurde **auf eine Neubewertung des Verwaltungsvermögens** gemäss § 179 Abs. 2 lit. c. GG **verzichtet**.

Die Steuererträge werden nach dem Soll-Prinzip abgegrenzt. Das heisst, dass Ende Jahr alle Steuerguthaben für das betreffende Jahr verbucht sind, für die Rechnungen ausgestellt wurden. Das Soll-Prinzip entspricht nicht vollumfänglich dem Ansatz der periodengerechten Verbuchung, da keine Schätzungen zur Differenz der definitiv geschuldeten Steuern getätigt werden.

### **Bewertungsgrundsätze**

Positionen des Finanzvermögens werden zum Verkehrswert bilanziert. Das Grundeigentum im Finanzvermögen wird in einer Legislaturperiode mindestens einmal neu bewertet. **Die letzte Bewertung des Grundeigentums im Finanzvermögen fand per 01.01.2024 statt.**

Positionen des Verwaltungsvermögens werden zum Anschaffungswert abzüglich der Abschreibungen bilanziert. Erhaltene Investitionsbeiträge werden mit den Investitionsausgaben verrechnet (Aktivierung der Nettoinvestitionen). Die Positionen des VV, die durch Nutzung einem Wertverzehr unterliegen, werden planmässig nach Anlagekategorie über die festgelegte Nutzungsdauer abgeschrieben. Das Verwaltungsvermögen wird jährlich auf dauernde Wertminderungen geprüft. Ist eine dauernde Wertminderung absehbar, wird der bilanzierte Wert berichtigt.

Positionen des Fremdkapitals und des Eigenkapitals werden grundsätzlich zu Nominalwerten bilanziert.

### **Interne Zinsen**

Der Zinssatz für die internen Verzinsungen gemäss § 36 VGG beträgt gemäss GR-Beschluss Nr. 144 vom 17.09.2024 1.45 %. Verzinst wird der Wert Anfang Jahr.

Verzinst werden

- a) die Guthaben und Verpflichtungen der Gemeinde gegenüber Spezial- und Vorfinanzierungen der Eigenwirtschaftsbetriebe,
- b) die Liegenschaften des Finanzvermögens,
- c) das Verwaltungsvermögen der Eigenwirtschaftsbetriebe.

## Anhang

---

### Organisationseinheiten

---

#### **In der Gemeinderechnung integriert**

Die Rechnung wird über den gesamten Haushalt der Gemeinde grundsätzlich als Einheit geführt. Sie besteht aus der Hauptrechnung einschliesslich der Spezialfinanzierungen. Die Jahresrechnung beinhaltet die Gemeindelegislative, die Gemeindeexekutive, die gesamte Gemeindeverwaltung, die Eigenwirtschaftsbetriebe sowie die Rechtspflege auf kommunaler Ebene (Friedensrichter).

Folgende Organisationen verfügen über eine autonome Verwaltungsorganisation:

- Betreibungsamt Niederhasli-Niederglatt

Die Teilrechnung dieser Organisation wird am Ende des Rechnungsjahres in die allgemeine Gemeinderechnung integriert.

#### **Nicht in der Gemeinderechnung konsolidiert**

Die Beteiligungen im Verwaltungsvermögen umfassen Organisationen des öffentlichen Rechts (selbständige öffentlich-rechtliche Anstalt oder Zweckverband) oder des Privatrechts (beispielsweise AG, Stiftung, Verein), welche öffentliche Aufgaben erfüllen. Die Gemeinde ist als Mitglied oder Eigentümerin an diesen Organisationen beteiligt. Diese Organisationen werden nicht in die Gemeinderechnung konsolidiert, sondern werden im Beteiligungsspiegel ausgewiesen.

Der Beteiligungsspiegel enthält weiterführende Informationen.

## Anhang

### Anlagespiegel - Finanzvermögen

	Anschaffungskosten			Stand per 31.12.2025	Kumulierte Abschreibungen					Stand per 31.12.2025	Buchwert per 31.12.2025
	Stand per 01.01.2025	Zugänge (+) Abgänge (-)	Umsiedlungen		Stand per 01.01.2025	Planmässige Abschreibungen	Ausserplanm. Abschreibungen Wertberichtigungen	Abgänge (+)	Umsiedlungen		
<b>Sachanlagen VV</b>											
1080 Grundstücke FV	10'579'460.00	0.00	0.00	10'579'460.00	0.00	0.00	0.00	0.00	0.00	0.00	10'579'460.00
1084 Gebäude FV	1'245'200.00	0.00	0.00	1'245'200.00	0.00	0.00	0.00	0.00	0.00	0.00	1'245'200.00
<b>Total Sachanlagen FV</b>	<b>11'824'660.00</b>	<b>0.00</b>	<b>0.00</b>	<b>11'824'660.00</b>	<b>0.00</b>	<b>0.00</b>	<b>0.00</b>	<b>0.00</b>	<b>0.00</b>	<b>0.00</b>	<b>11'824'660.00</b>
<b>Total Finanzvermögen</b>	<b>11'824'660.00</b>	<b>0.00</b>	<b>0.00</b>	<b>11'824'660.00</b>	<b>0.00</b>	<b>0.00</b>	<b>0.00</b>	<b>0.00</b>	<b>0.00</b>	<b>0.00</b>	<b>11'824'660.00</b>

## Anhang

## Anlagespiegel - Verwaltungsvermögen

Gesamthaushalt	Anschaffungskosten				Kumulierte Abschreibungen					Buchwert per 31.12.2025	
	Stand per 01.01.2025	Zugänge (+) Abgänge (-)	Umgliederungen	Stand per 31.12.2025	Stand per 01.01.2025	Planmässige Abschreibungen	Ausserplanm. Abschreibungen	Abgänge (+)	Umgliederungen		Stand per 31.12.2025
<b>Sachanlagen VV</b>											
1400 Grundstücke VV	790'011.79	0.00	0.00	790'011.79	0.00	0.00	0.00	0.00	0.00	0.00	790'011.79
1401 Strassen und Verkehrswege	19'807'772.43	378'646.30	59'916.55	20'246'335.28	-14'550'633.96	-455'074.65	0.00	0.00	0.00	-15'005'608.61	5'240'726.67
1402 Wasserbau	425'116.62	0.00	0.00	425'116.62	-322'195.70	-2'717.46	0.00	0.00	0.00	-324'913.16	100'203.46
1403 Übrige Tiefbauten	15'475'006.28	-10'423.01	207'622.35	15'672'205.62	-5'002'313.17	-298'857.78	0.00	0.00	0.00	-5'301'170.85	10'371'034.67
1404 Hochbauten	59'874'920.85	135'970.95	0.00	60'010'891.80	-41'240'525.90	-1'168'320.55	0.00	0.00	0.00	-42'408'846.45	17'602'045.35
1406 Mobilien VV	5'108'027.22	97'572.05	0.00	5'205'599.27	-4'272'501.05	-241'027.96	0.00	94'411.05	0.00	-4'419'117.96	788'481.31
1407 Anlagen im Bau VV	859'944.53	536'262.44	-267'538.90	1'128'668.07	0.00	0.00	0.00	0.00	0.00	0.00	1'128'668.07
<b>Total Sachanlagen VV</b>	<b>102'340'799.72</b>	<b>1'138'028.73</b>	<b>0.00</b>	<b>103'478'828.45</b>	<b>-65'388'069.78</b>	<b>-2'165'998.40</b>	<b>0.00</b>	<b>94'411.05</b>	<b>0.00</b>	<b>-67'459'657.13</b>	<b>36'019'171.32</b>
<b>Immaterielle Anlagen</b>											
1420 Software	58'641.00	0.00	0.00	58'641.00	-58'641.00	0.00	0.00	0.00	0.00	-58'641.00	0.00
1427 Immaterielle Anlagen in Realisierung	202'776.42	104'943.52	-158'444.20	149'275.74	0.00	0.00	0.00	0.00	0.00	0.00	149'275.74
1429 Übrige immaterielle Anlagen	1'986'938.52	7'063.35	158'444.20	2'152'446.07	-1'892'882.65	-49'216.54	0.00	0.00	0.00	-1'942'079.19	210'366.88
<b>Total Immaterielle Anlagen</b>	<b>2'248'355.94</b>	<b>112'006.87</b>	<b>0.00</b>	<b>2'360'362.81</b>	<b>-1'951'503.65</b>	<b>-49'216.54</b>	<b>0.00</b>	<b>0.00</b>	<b>0.00</b>	<b>-2'000'720.19</b>	<b>359'642.62</b>
<b>Darlehen</b>											
1442 Darlehen an Gemeinden und Zweckverbände	115'545.00	0.00	0.00	115'545.00	0.00	0.00	0.00	0.00	0.00	0.00	115'545.00
1442 Darlehen an öffentliche Unternehmungen	5'975'330.80	-298'766.54	0.00	5'676'564.26	0.00	0.00	0.00	0.00	0.00	0.00	5'676'564.26
1446 Darlehen an private Organisationen ohne Erwerbszweck	750'000.00	-50'000.00	0.00	700'000.00	0.00	0.00	0.00	0.00	0.00	0.00	700'000.00
<b>Total Darlehen</b>	<b>6'840'875.80</b>	<b>-348'766.54</b>	<b>0.00</b>	<b>6'492'109.26</b>	<b>0.00</b>	<b>0.00</b>	<b>0.00</b>	<b>0.00</b>	<b>0.00</b>	<b>0.00</b>	<b>6'492'109.26</b>
<b>Beteiligungen, Grundkapitalien</b>											
1452 Beteiligungen an Gemeinden und Gemeindezweckverbänden	1'563'724.00	0.00	0.00	1'563'724.00	0.00	0.00	0.00	0.00	0.00	0.00	1'563'724.00
1454 Beteiligungen an öffentlichen Unternehmungen	3'318'332.70	0.00	0.00	3'318'332.70	0.00	0.00	0.00	0.00	0.00	0.00	3'318'332.70
1455 Beteiligungen an privaten Unternehmungen	38'100.00	1'700.00	0.00	39'800.00	0.00	0.00	0.00	0.00	0.00	0.00	39'800.00
<b>Total Beteiligungen, Grundkapitalien</b>	<b>4'920'156.70</b>	<b>1'700.00</b>	<b>0.00</b>	<b>4'921'856.70</b>	<b>0.00</b>	<b>0.00</b>	<b>0.00</b>	<b>0.00</b>	<b>0.00</b>	<b>0.00</b>	<b>4'921'856.70</b>
<b>Investitionsbeiträge</b>											
1461 Investitionsbeiträge an Kantone und Konkordate	806'041.25	0.00	0.00	806'041.25	-780'192.83	-1'684.96	0.00	0.00	0.00	-781'877.79	24'163.46
1462 Investitionsbeiträge an Gemeinden und Zweckverbände	7'661'487.29	25'766.90	0.00	7'687'254.19	-3'987'385.07	-150'948.89	0.00	0.00	0.00	-4'138'333.96	3'548'920.23
1464 Investitionsbeiträge an öffentliche Unternehmungen	14'205'824.15	37'356.95	0.00	14'243'181.10	-11'335'922.68	-352'802.28	0.00	0.00	0.00	-11'688'724.96	2'554'456.14
1465 Investitionsbeiträge an private Unternehmungen	30'828.90	0.00	0.00	30'828.90	-30'828.90	0.00	0.00	0.00	0.00	-30'828.90	0.00
1466 Investitionsbeiträge an private Organisationen ohne Erwerbszweck	165'800.00	0.00	0.00	165'800.00	-158'685.70	-1'288.34	0.00	0.00	0.00	-159'974.04	5'825.96
1467 Investitionsbeiträge an private Haushalte	46'377.70	0.00	0.00	46'377.70	-43'032.72	-123.89	0.00	0.00	0.00	-43'156.61	3'221.09
1469 Investitionsbeiträge an Anlagen im Bau	181'016.40	0.00	0.00	181'016.40	0.00	0.00	0.00	0.00	0.00	0.00	181'016.40
<b>Total Investitionsbeiträge</b>	<b>23'097'375.69</b>	<b>63'123.85</b>	<b>0.00</b>	<b>23'160'499.54</b>	<b>-16'336'047.90</b>	<b>-506'848.36</b>	<b>0.00</b>	<b>0.00</b>	<b>0.00</b>	<b>-16'842'896.26</b>	<b>6'317'603.28</b>
<b>Total Verwaltungsvermögen</b>	<b>139'447'563.85</b>	<b>966'092.91</b>	<b>0.00</b>	<b>140'413'656.76</b>	<b>-83'675'621.33</b>	<b>-2'722'063.30</b>	<b>0.00</b>	<b>94'411.05</b>	<b>0.00</b>	<b>-86'303'273.58</b>	<b>54'110'383.18</b>

Anhang

Anlagespiegel - Verwaltungsvermögen

Allgemeiner Haushalt	Anschaffungskosten				Kumulierte Abschreibungen						Buchwert per 31.12.2025
	Stand per 01.01.2025	Zugänge (+) Abgänge (-)	Umgliederungen	Stand per 31.12.2025	Stand per 01.01.2025	Planmässige Abschreibungen	Ausserplanm. Abschreibungen	Abgänge (+)	Umgliederungen	Stand per 31.12.2025	
<b>Sachanlagen VV</b>											
1400 Grundstücke VV	578'884.52	0.00	0.00	578'884.52	0.00	0.00	0.00	0.00	0.00	0.00	578'884.52
1401 Strassen und Verkehrswege	19'807'772.43	378'648.30	59'916.55	20'248'335.28	-14'550'533.96	-455'074.85	0.00	0.00	0.00	-15'005'608.61	5'240'726.67
1402 Wasserbau	425'116.62	0.00	0.00	425'116.62	-322'195.70	-27'17.46	0.00	0.00	0.00	-324'913.16	100'203.46
1403 Übrige Tiefbauten	3'887'486.60	49'425.45	0.00	3'936'912.05	-2'496'036.34	-87'393.37	0.00	0.00	0.00	-2'583'429.71	1'353'482.34
1404 Hochbauten	58'235'176.45	135'970.95	0.00	58'371'147.40	-40'247'533.30	-1'137'522.85	0.00	0.00	0.00	-41'385'058.15	16'986'091.25
1406 Mobilien VV	4'783'394.25	97'572.05	0.00	4'880'966.30	-3'998'335.56	-231'188.44	0.00	94'411.05	0.00	-4'135'112.95	745'853.35
1407 Anlagen im Bau VV	110'282.15	255'798.65	-59'916.55	306'164.25	0.00	0.00	0.00	0.00	0.00	0.00	306'164.25
<b>Total Sachanlagen VV</b>	<b>87'828'113.02</b>	<b>917'413.40</b>	<b>0.00</b>	<b>88'745'526.42</b>	<b>-61'614'634.86</b>	<b>-1'913'896.77</b>	<b>0.00</b>	<b>94'411.05</b>	<b>0.00</b>	<b>-63'434'120.58</b>	<b>25'311'405.84</b>
<b>Immaterielle Anlagen</b>											
1420 Software	58'641.00	0.00	0.00	58'641.00	-58'641.00	0.00	0.00	0.00	0.00	-58'641.00	0.00
1427 Immaterielle Anlagen in Realisierung	158'444.20	66'481.50	-158'444.20	66'481.50	0.00	0.00	0.00	0.00	0.00	0.00	66'481.50
1429 Übrige immaterielle Anlagen	644'083.72	7'063.35	158'444.20	809'591.27	-587'006.93	-32'114.17	0.00	0.00	0.00	-619'121.10	190'470.17
<b>Total Immaterielle Anlagen</b>	<b>861'168.92</b>	<b>73'544.85</b>	<b>0.00</b>	<b>934'713.77</b>	<b>-645'647.93</b>	<b>-32'114.17</b>	<b>0.00</b>	<b>0.00</b>	<b>0.00</b>	<b>-677'762.10</b>	<b>256'951.67</b>
<b>Darlehen</b>											
1442 Darlehen an Gemeinden und Zweckverbände	115'545.00	0.00	0.00	115'545.00	0.00	0.00	0.00	0.00	0.00	0.00	115'545.00
1446 Darlehen an private Organisationen ohne Erwerbszweck	750'000.00	-50'000.00	0.00	700'000.00	0.00	0.00	0.00	0.00	0.00	0.00	700'000.00
<b>Total Darlehen</b>	<b>865'545.00</b>	<b>-50'000.00</b>	<b>0.00</b>	<b>815'545.00</b>	<b>0.00</b>	<b>0.00</b>	<b>0.00</b>	<b>0.00</b>	<b>0.00</b>	<b>0.00</b>	<b>815'545.00</b>
<b>Beteiligungen, Grundkapitalien</b>											
1452 Beteiligungen an Gemeinden und Gemeindezweckverbänden	1'563'724.00	0.00	0.00	1'563'724.00	0.00	0.00	0.00	0.00	0.00	0.00	1'563'724.00
1454 Beteiligungen an öffentlichen Unternehmungen	1'824'500.00	0.00	0.00	1'824'500.00	0.00	0.00	0.00	0.00	0.00	0.00	1'824'500.00
1455 Beteiligungen an privaten Unternehmungen	38'100.00	1'700.00	0.00	39'800.00	0.00	0.00	0.00	0.00	0.00	0.00	39'800.00
<b>Total Beteiligungen, Grundkapitalien</b>	<b>3'426'324.00</b>	<b>1'700.00</b>	<b>0.00</b>	<b>3'428'024.00</b>	<b>0.00</b>	<b>0.00</b>	<b>0.00</b>	<b>0.00</b>	<b>0.00</b>	<b>0.00</b>	<b>3'428'024.00</b>
<b>Investitionsbeiträge</b>											
1461 Investitionsbeiträge an Kantone und Konkordate	806'041.25	0.00	0.00	806'041.25	-780'192.83	-1'684.96	0.00	0.00	0.00	-781'877.79	24'163.46
1462 Investitionsbeiträge an Gemeinden und Zweckverbände	7'661'487.29	25'768.90	0.00	7'687'254.19	-3'987'385.07	-150'948.89	0.00	0.00	0.00	-4'138'333.96	3'548'920.23
1464 Investitionsbeiträge an öffentliche Unternehmungen	13'413'059.40	37'358.95	0.00	13'450'418.35	-10'802'903.50	-348'206.47	0.00	0.00	0.00	-10'951'109.97	2'499'306.38
1466 Investitionsbeiträge an private Organisationen ohne Erwerbszweck	165'800.00	0.00	0.00	165'800.00	-158'885.70	-1'288.34	0.00	0.00	0.00	-159'974.04	5'825.96
1469 Investitionsbeiträge an Anlagen im Bau	181'016.40	0.00	0.00	181'016.40	0.00	0.00	0.00	0.00	0.00	0.00	181'016.40
<b>Total Investitionsbeiträge</b>	<b>22'227'404.34</b>	<b>63'123.85</b>	<b>0.00</b>	<b>22'290'528.19</b>	<b>-15'529'167.10</b>	<b>-502'128.66</b>	<b>0.00</b>	<b>0.00</b>	<b>0.00</b>	<b>-16'031'295.76</b>	<b>6'259'232.43</b>
<b>Total Verwaltungsvermögen</b>	<b>115'208'555.28</b>	<b>1'005'762.10</b>	<b>0.00</b>	<b>116'214'337.38</b>	<b>-77'789'449.89</b>	<b>-2'448'139.60</b>	<b>0.00</b>	<b>94'411.05</b>	<b>0.00</b>	<b>-80'143'178.44</b>	<b>36'071'158.94</b>

## Anhang

## Anlagespiegel - Verwaltungsvermögen

Eigenwirtschaftsbetrieb Wasserwerk	Anschaffungskosten				Kumulierte Abschreibungen						Buchwert per 31.12.2025
	Stand per 01.01.2025	Zugänge (+) Abgänge (-)	Umgliederungen	Stand per 31.12.2025	Stand per 01.01.2025	Planmässige Abschreibungen	Ausserplanm. Abschreibungen Wertberichtigungen	Abgänge (+)	Umgliederungen	Stand per 31.12.2025	
<b>Sachanlagen VV</b>											
1400 Grundstücke VV	1'142.68	0.00	0.00	1'142.68	0.00	0.00	0.00	0.00	0.00	0.00	1'142.68
1403 Übrige Tiefbauten	6'334'635.86	-4'408.45	207'622.35	6'500'749.76	-1'583'594.85	-78'991.29	0.00	0.00	0.00	-1'662'586.14	4'838'163.62
1406 Mobilien VV	297'646.02	0.00	0.00	297'646.02	-250'246.73	-6'771.33	0.00	0.00	0.00	-257'018.06	40'627.96
1407 Anlagen im Bau VV	749'662.38	278'338.91	-207'622.35	820'378.94	0.00	0.00	0.00	0.00	0.00	0.00	820'378.94
<b>Total Sachanlagen VV</b>	<b>7'382'986.94</b>	<b>236'930.46</b>	<b>0.00</b>	<b>7'619'917.40</b>	<b>-1'833'841.58</b>	<b>-85'762.62</b>	<b>0.00</b>	<b>0.00</b>	<b>0.00</b>	<b>-1'919'604.20</b>	<b>5'700'313.20</b>
<b>Immaterielle Anlagen</b>											
1429 Übrige immaterielle Anlagen	327'345.90	0.00	0.00	327'345.90	-319'496.69	-3'924.61	0.00	0.00	0.00	-323'421.30	3'924.60
<b>Total Immaterielle Anlagen</b>	<b>327'345.90</b>	<b>0.00</b>	<b>0.00</b>	<b>327'345.90</b>	<b>-319'496.69</b>	<b>-3'924.61</b>	<b>0.00</b>	<b>0.00</b>	<b>0.00</b>	<b>-323'421.30</b>	<b>3'924.60</b>
<b>Investitionsbeiträge</b>											
1464 Investitionsbeiträge an öffentliche Unternehmungen	792'764.75	0.00	0.00	792'764.75	-733'019.18	-4'595.81	0.00	0.00	0.00	-737'614.99	55'149.76
<b>Total Investitionsbeiträge</b>	<b>792'764.75</b>	<b>0.00</b>	<b>0.00</b>	<b>792'764.75</b>	<b>-733'019.18</b>	<b>-4'595.81</b>	<b>0.00</b>	<b>0.00</b>	<b>0.00</b>	<b>-737'614.99</b>	<b>55'149.76</b>
<b>Total Verwaltungsvermögen</b>	<b>8'503'097.59</b>	<b>236'930.46</b>	<b>0.00</b>	<b>8'740'028.05</b>	<b>-2'886'357.45</b>	<b>-94'283.04</b>	<b>0.00</b>	<b>0.00</b>	<b>0.00</b>	<b>-2'980'640.49</b>	<b>5'759'387.56</b>

Anhang

Anlagespiegel - Verwaltungsvermögen

Eigenwirtschaftsbetrieb Abwasserbeseitigung	Stand per 01.01.2025	Anschaffungskosten		Stand per 31.12.2025	Stand per 01.01.2025	Planmässige Abschreibungen	Kumulierte Abschreibungen			Stand per 31.12.2025	Buchwert per 31.12.2025
		Zugänge (+) Abgänge (-)	Umgliederungen				Ausserplanm. Abschreibungen Wertberichtigungen	Abgänge (+)	Umgliederungen		
<b>Sachanlagen VV</b>											
1403 Übrige Tiefbauten	5'252'983.82	-18'440.01	0.00	5'234'543.81	-922'681.98	-132'473.12	0.00	0.00	0.00	-1'055'155.10	4'179'388.71
1407 Anlagen im Bau VV	0.00	2'124.88	0.00	2'124.88	0.00	0.00	0.00	0.00	0.00	0.00	2'124.88
<b>Total Sachanlagen VV</b>	<b>5'252'983.82</b>	<b>-16'315.13</b>	<b>0.00</b>	<b>5'236'668.69</b>	<b>-922'681.98</b>	<b>-132'473.12</b>	<b>0.00</b>	<b>0.00</b>	<b>0.00</b>	<b>-1'055'155.10</b>	<b>4'181'513.59</b>
<b>Immaterielle Anlagen</b>											
1427 Immaterielle Anlagen in Realisierung	44'332.22	38'462.02	0.00	82'794.24	0.00	0.00	0.00	0.00	0.00	0.00	82'794.24
1429 Übrige immaterielle Anlagen	1'015'508.90	0.00	0.00	1'015'508.90	-986'359.03	-13'177.76	0.00	0.00	0.00	-999'536.79	15'972.11
<b>Total Immaterielle Anlagen</b>	<b>1'059'841.12</b>	<b>38'462.02</b>	<b>0.00</b>	<b>1'098'303.14</b>	<b>-986'359.03</b>	<b>-13'177.76</b>	<b>0.00</b>	<b>0.00</b>	<b>0.00</b>	<b>-999'536.79</b>	<b>98'766.35</b>
<b>Darlehen</b>											
1442 Darlehen an öffentliche Unternehmungen	5'975'330.80	-298'766.54	0.00	5'676'564.26	0.00	0.00	0.00	0.00	0.00	0.00	5'676'564.26
<b>Total Darlehen</b>	<b>5'975'330.80</b>	<b>-298'766.54</b>	<b>0.00</b>	<b>5'676'564.26</b>	<b>0.00</b>	<b>0.00</b>	<b>0.00</b>	<b>0.00</b>	<b>0.00</b>	<b>0.00</b>	<b>5'676'564.26</b>
<b>Beteiligungen, Grundkapitalien</b>											
1454 Beteiligungen an öffentlichen Unternehmungen	1'493'832.70	0.00	0.00	1'493'832.70	0.00	0.00	0.00	0.00	0.00	0.00	1'493'832.70
<b>Total Beteiligungen, Grundkapitalien</b>	<b>1'493'832.70</b>	<b>0.00</b>	<b>0.00</b>	<b>1'493'832.70</b>	<b>0.00</b>	<b>0.00</b>	<b>0.00</b>	<b>0.00</b>	<b>0.00</b>	<b>0.00</b>	<b>1'493'832.70</b>
<b>Investitionsbeiträge</b>											
1464 Investitionsbeiträge an öffentliche Unternehmungen	0.00	0.00	0.00	0.00	0.00	0.00	0.00	0.00	0.00	0.00	0.00
1465 Private Unternehmungen	30'828.90	0.00	0.00	30'828.90	-30'828.90	0.00	0.00	0.00	0.00	-30'828.90	0.00
1467 Private Haushalte	46'377.70	0.00	0.00	46'377.70	-43'032.72	-123.89	0.00	0.00	0.00	-43'156.61	3'221.09
1469 Investitionsbeiträge an Anlagen im Bau	0.00	0.00	0.00	0.00	0.00	0.00	0.00	0.00	0.00	0.00	0.00
<b>Total Investitionsbeiträge</b>	<b>77'206.60</b>	<b>0.00</b>	<b>0.00</b>	<b>77'206.60</b>	<b>-73'881.62</b>	<b>-123.89</b>	<b>0.00</b>	<b>0.00</b>	<b>0.00</b>	<b>-73'985.51</b>	<b>3'221.09</b>
<b>Total Verwaltungsvermögen</b>	<b>13'859'195.04</b>	<b>-276'619.65</b>	<b>0.00</b>	<b>13'582'575.39</b>	<b>-1'982'902.63</b>	<b>-145'774.77</b>	<b>0.00</b>	<b>0.00</b>	<b>0.00</b>	<b>-2'128'677.40</b>	<b>11'453'897.99</b>

**Anhang**

**Anlagespiegel - Verwaltungsvermögen**

Eigenwirtschaftsbetrieb Abfallwirtschaft	Stand per 01.01.2025	Anschaffungskosten		Stand per 31.12.2025	Stand per 01.01.2025	Kumulierte Abschreibungen				Stand per 31.12.2025	Buchwert per 31.12.2025	
		Zugänge (+) Abgänge (-)	Umgliederungen			Planmässige Abschreibungen	Ausserplanm. Abschreibungen Wertberichtigungen	Abgänge (+)	Umgliederungen			
<b>Sachanlagen VV</b>												
1400 Grundstücke VV	209'984.59	0.00	0.00	209'984.59	0.00	0.00	0.00	0.00	0.00	0.00	0.00	209'984.59
1404 Hochbauten	1'639'744.40	0.00	0.00	1'639'744.40	-992'992.69	-30'797.70	0.00	0.00	0.00	0.00	-1'023'790.30	615'954.10
1406 Mobilien VV	26'986.95	0.00	0.00	26'986.95	-23'918.76	-3'068.19	0.00	0.00	0.00	0.00	-26'986.95	0.00
<b>Total Sachanlagen VV</b>	<b>1'876'715.94</b>	<b>0.00</b>	<b>0.00</b>	<b>1'876'715.94</b>	<b>-1'016'911.36</b>	<b>-33'865.89</b>	<b>0.00</b>	<b>0.00</b>	<b>0.00</b>	<b>0.00</b>	<b>-1'050'777.25</b>	<b>825'938.69</b>
<b>Total Verwaltungsvermögen</b>	<b>1'876'715.94</b>	<b>0.00</b>	<b>0.00</b>	<b>1'876'715.94</b>	<b>-1'016'911.36</b>	<b>-33'865.89</b>	<b>0.00</b>	<b>0.00</b>	<b>0.00</b>	<b>0.00</b>	<b>-1'050'777.25</b>	<b>825'938.69</b>

## Anhang

### Beteiligungsspiegel

Name Sitz	Rechtsform	Rechnungs- legungsnorm	Funktion	Tätigkeits- gebiet	Nominalka- pital (100%)	Eigentums- anteil	Stimmanteil Exekutive	Stimmanteil Legislative	Spezifische Risiken	Anschaff- ungswert	Buchwert 31.12.2025
<b>Bilanzierte Beteiligungen im Verwaltungsvermögen</b>											
<b>Beteiligungen an Gemeinden und Zweckverbänden</b>											
Sozialdienste Bezirk Dielsdorf	Zweckverband	HRM	1400/5790	Aufgaben im Rahmen Sozialhilfegesetz/Führ. Vormundsch. Massn. Schaffung KESB-Beh.	0	0	0.00% (Vorstand 7, NH 0)	4.55% (DV 22 Delegierte, NH 1)	Kündigungsfrist 1 Jahr	0.00	213'752.00
Langzeitpflege Bezirk Dielsdorf (Gesundheitszentrum)	Zweckverband	HRM	4120	Sicherstellung der Langzeitpflege ab 2017 inkl. Spitex	0	0	0.00% (Kommission 5 Mitglieder, NH 0)	4.55% (DV 22 Delegierte, NH 1)	Kündigungsfrist 2 Jahre ab 2017 inkl. Spitex Regio	0.00	1'349'972.00
...											
<b>1452 Beteiligungen an Gemeinden und Zweckverbänden</b>											<b>1'563'724.00</b>
<b>Beteiligungen an öffentlichen Unternehmen</b>											
...											
Spital Bülach AG	Aktiengesellschaft	Swiss GAAP FER	4110	Akutsipital	39'757'500	1'824'500 (18'245 v. 397'575)	0.00% (VR, 7 Mitglieder, NH 0)	4.59% (GV analog Aktien)	Bewilligung Aktienübertragung durch VR	unbekannt, per Gründung AG Wert Betellig.	1'824'500.00
ARA Fischbach Glatt	Zweckverband	HRM	7201	Kläranlage	0	0	20.00% (Kommission, 5 Mitglieder, NH 1)	11.11% (DV 9 Delegierte, NH 1)	Austrittsfrist 5 Jahre	0.00	1'493'832.70
...											
<b>1454 Beteiligungen an öffentlichen Unternehmen</b>											<b>3'318'332.70</b>
<b>Beteiligungen an privaten Unternehmen</b>											
...											
Abraxas-Informatik AG	Aktiengesellschaft	Swiss GAAP FER	0210 1455.00	Informatikdienstleistungen für öffentl. Gemeinwesen	19'744'000	25'000 (250 Aktien v. 197'440)	0.00% (VR 9 Mitglieder, NH 0)	0.13% (analog Aktien)	Bewilligung Aktienübertragung durch VR	50'000.00	39'800.00
...											

<b>1455 Beteiligungen an privaten Unternehmen</b>	<b>39'800.00</b>
<b>Total Beteiligungen im Verwaltungsvermögen</b>	<b>4'921'856.70</b>

**Nicht bilanzierte Beteiligungen und Verträge**

Sportanlage Erlen AG	Aktiengesellschaft	OR	3410 1464.00	Betrieb Sport- und Freizeitpark Erlen der Gden Dielsdorf, Niederhasli, Steinmaur	3'000'000	1'109'700 (11'097 Aktien von 30'000)	33.33% (2 von 6 VR)	36.99% (analog Aktien)	Deckung Betriebsdefizit nach Einwohnern und berechtigter Steuerkraft	1'109'700.00
Genossenschaft Theater für den Kanton Zürich	Genossenschaft	OR	3290	Kulturangebot im Kanton 0 Zürich	0	0	0.00%	0.00%		900.00
Radio- und Fernsehgen. ZH/SH (RFZ), Zürich	Genossenschaft	OR	0210	Interessenvertretung der 0 Bevölkerung gegenüber Radio und Fernsehen	0	100	0.00%	0.00%		100.00
Musikschule Zürcher Unterland	Verein (27 Schulgemeinden)	OR	2120	Musikschule	0	0	0.00% (Vorstand, 5 Mitglieder, NH 0)	3.70% (DV, 27 Dele- gierte, NH 1)	jährliche Beiträge pro Schüler/Defizitgarantie	0.00
Standortförderung Züri- Unterland	Verein	OR	8500 / 3210	Förderung und Bekanntmachung Züri- Unterland	0	0	11.11% (Vorstand, 9 Mitglieder, NH 1)	2.27% (GV, NH 5 von 220 Stimmen)	Beitrag pro Einwohner	0.00
Gruppenwasserversorgung Furtal	Zweckverband	HRM	7101	Wasserversorgung	0	0	0.00% (Kommission 5 Mitglieder, NH 0)	10.00% (DV 20 Dele- gierte, NH 2)	Kündigungsfrist 5 Jahre	0.00
Gruppenwasserversorgung Vororte und Glattal	Zweckverband	HRM	7100	Wasserversorgung in den Gemeinde des Furt- und Glattales	0	0	0.00% (Kommission 9 Mitglieder, NH 0)	4.65% (DV 43 Dele- gierte, NH 2)	Kündigungsfrist 5 Jahre Anschluss an andere Wasserversorgung	0.00
Planungsgruppe Zürcher Unterland (PZU)	Zweckverband	HRM	7900	Raum- und Verkehrsplanung Verbandsgebiet	0	0	14.28% (Vorstand 7 Mitglieder, NH 1)	3.33% (DV 30 Dele- gierte, NH 1)	Austritt und Auflösung nur mit Zustimmung des Regierungsrats	0.00

Zweckverband Polizei Rümlang- Oberglatt-Niederhasli- Niederglatt (RONN)	HRM	1110	Sicherstellung Gemeindepolizeiliche Aufgaben	0	0	25.00% (Vorstand 4 Mitglieder)	25.00% (GR, 4 Ver- bandsge- meinden)	Kündigungsfrist 2 Jahre	0.00	
Genossenschaft Senioren- zentrum "Im Spitz"	Genossenschaft (OR 829)	OR	5340 1446.00	Vermietung preisgün- stiger Seniorenwoh- nungen für Mitglieder	0	0	20.00% (Vorstand 5 Mitglieder)	0.00% (GV, keine Anteile)	Land im Baurecht bis 01.01.2103, bei Liquid. Vermögen zg. Gde	2'145'071.00 (Land Baurecht + Darlehen) 1'306'429.00 Fondsentn.
Sonderpädagogischer Schulzweckverband Bezirk Dielsdorf	Zweckverband	HRM	2192/2200	Lösung spezieller Schulischer Aufgaben	0	0	20.00% (Vorstand, 5 Mitglieder, NH 1)	6.45% (DV 31 Delegierte, NH 2)	Darlehen wird bei Austritt zurück bezahlt Kündigungsfrist 2 Jahre	0.00
Altersheim Eichi Niederglatt (Trägergemeinde Niederglatt)	Beteiligungs-/Miet- vertrag	HRM	4120	Altersheim	0	0	0.00%	0.00%	a.o. Beteiligung an Be- triebsrückschlag bei längerfristiger Unterbelegung	0.00
Interessengemeinschaft Kehrichtsackgebühr Zürcher Unterland	Anschlussvertrag	HRM	7301	Gemeinsame Be- wirtschaftung von Kehrichtsackgebühr	0	0	0.00% (Ausschuss 10 Mitglieder, NH 0)	2.44% (Vollvers. 41 Mitglieder, NH 1)	keine	0.00
kispex Kinder-Spitex Kanton Zürich	Leistungsverein- barung (Vertrag)	Swiss GAAP FER	4215	Pflege und Betreuung Kinder in vertr. Umgeb.	0	0	0.00%	0.00%	Deckung Norm- und Restdefizit	0.00
Mehrzweckhalle Schulhaus Seehalden (Sekundarschule)	Personaldienst-barkeit	HRM	3290	Gemeinsamer Betrieb Mehrzweckhalle	0	0	50.00% (Be- triebskommis- sion 4 Mitglie- der, NH 2)	0.00%	Kostenbeitrag Betriebs- defizit	0.00
Regionales Zivilstandsamt Dielsdorf	Zusammenarbeits- vertrag	HRM	1400	Zivilstandsamtliche Arbeit	0	0	0.00%	0.00%	keine	0.00
RONN Zivilschutzorganisation (Rümlang-Oberglatt-Niederhasli- Niederglatt)	Anschlussvertrag	HRM	1620	Zivilschutz	0	0	16.67% (Kommission 6 Mitglieder, NH 1)	0.00%	Kostenbeitrag Betriebs- defizit	0.00
Regionale Führungsorganisation RFO RONN (Rümlang-Oberglatt- Niederhasli-Niederglatt)	Zusammenarbeits- vertrag	HRM	1628	Bewältigung von besonderen und ausserordentlichen Lagen	0	0	25% (Kommission 4 Mitglieder, NH 1)	0.00%	Kostenbeitrag Betriebs- defizit	0.00

## Anhang

### Gewährleistungsspiegel / Eventualverpflichtungen

Name Sitz	Art der Verpflichtung	Datum	Verfallszeit	Verpflichtung Betrag	Eigentümer, wesentl. Miteigentümer	Spezifische zus. Angaben	Zahlungsströme im Rechnungsjahr
<b>Eventualverpflichtungen (Bürgschaften, Garantieverpflichtungen, Defizitgarantien etc.)</b>							
BVK, Personalvorsorge des Kantons Zürich, Zürich	Vertraglicher Anschluss an die BVK; Nachschusspflicht im Falle einer Unterdeckung bei der Auflösung der BVK, Verpflichtung zur Leistung von Sanierungsbeiträgen, wenn Deckungsgrad unter 90%				selbständige, privatrechtliche Pensionskasse	Deckungsgrad per 31.12.2025: 113.6%	<b>Fr. 1'078'786.20</b> <b>Beiträge</b> <b>Arbeitgeber und</b> <b>Arbeitnehmer</b>
<b>Weitere Verpflichtungen (Alllasten, Konventionalstrafen)</b>							
Alllast Grundeigentum	Alllast auf Kat. Nr. 2128, Seehalde ehemalige Deponie, belastet, keine schädlichen Einwirkungen zu erwarten gemäss Kataster der belasteten Standorte				Politische Gemeinde	Sanierung bei Überbauung, keine Überbau- ung geplant, Landwirtschaftszone Sanierungskosten unbekannt.	<b>0.00</b>
Alllast Grundeigentum im Baurecht	Alllast auf Kat. Nr. 1896, Schiess- anlage Salen Oberhasli, bei Betriebsaufgabe, ca. Fr. 250'000.00				Sportschützenverein Salen Oberhasli	Sanierung Erdwall, Kugelfänge saniert	<b>0.00</b>

## Anhang

### Rückstellungsspiegel

<b>Kurzfristige Rückstellungen</b>		Stand 01.01.2025	Bildung inkl. Erhöhung (+)	Verwendung (-)	Auflösung (-)	Umbuchung (+/-)	Stand 31.12.2025	Begründung
2050	Mehrleistungen des Personals	261'000.00	0.00	0.00	-9'300.00	0.00	<b>251'700.00</b>	A
2051	Andere Ansprüche des Personals	0.00	0.00	0.00	0.00	0.00	<b>0.00</b>	
2052	Prozesse	0.00	0.00	0.00	0.00	0.00	<b>0.00</b>	
2053	Nicht versicherte Schäden	0.00	0.00	0.00	0.00	0.00	<b>0.00</b>	
2054	Bürgschaften und Garantieleistungen	0.00	0.00	0.00	0.00	0.00	<b>0.00</b>	
2055	Übrige betriebliche Tätigkeit	10'011.39	0.00	0.00	-10'011.39	0.00	<b>0.00</b>	
2056	Vorsorgeverpflichtungen	0.00	0.00	0.00	0.00	0.00	<b>0.00</b>	
2057	Finanzaufwand	0.00	0.00	0.00	0.00	0.00	<b>0.00</b>	
2058	Investitionsrechnung	0.00	0.00	0.00	0.00	0.00	<b>0.00</b>	
2059	Übrige Rückstellungen	3'420'281.00	3'403'423.00	-3'420'281.00	0.00	0.00	<b>3'403'423.00</b>	B
<b>Total kurzfristige Rückstellungen</b>		<b>3'691'292.39</b>	<b>3'403'423.00</b>	<b>-3'420'281.00</b>	<b>-19'311.39</b>	<b>0.00</b>	<b>3'655'123.00</b>	

### Begründungen der kurzfristigen Rückstellungen

	Konto ER / IR	Buchwert per 31.12.2025
A	Ferienguthaben und Gleitzeitsaldi des Personals per 31.12.2025	<b>251'700.00</b>
B	Guthaben Sekundarschulgemeinde des Ressourcenausgleichs 2026 (Bemessung 2024)	<b>3'403'423.00</b>
<b>Total kurzfristige Rückstellungen</b>		<b>3'655'123.00</b>

## Anhang

### Rückstellungsspiegel

<b>Langfristige Rückstellungen</b>		Stand 01.01.2025	Bildung inkl. Erhöhung (+)	Verwendung (-)	Auflösung (-)	Umbuchung (+/-)	Stand 31.12.2025	Begründung
2081	Ansprüche des Personals	0.00	0.00	0.00	0.00	0.00	0.00	
2082	Prozesse	0.00	0.00	0.00	0.00	0.00	0.00	
2083	Nicht versicherte Schäden	0.00	0.00	0.00	0.00	0.00	0.00	
2084	Bürgschaften und Garantieleistungen	0.00	0.00	0.00	0.00	0.00	0.00	
2085	Übrige betriebliche Tätigkeit	0.00	0.00	0.00	0.00	0.00	0.00	
2086	Vorsorgeverpflichtungen	0.00	0.00	0.00	0.00	0.00	0.00	
2087	Finanzaufwand	0.00	0.00	0.00	0.00	0.00	0.00	
2088	Investitionsrechnung	0.00	0.00	0.00	0.00	0.00	0.00	
2089	Übrige Rückstellungen	3'364'000.00	3'955'000.00	0.00	-3'364'000.00	0.00	3'955'000.00	A
<b>Total langfristige Rückstellungen</b>		<b>3'364'000.00</b>	<b>3'955'000.00</b>	<b>0.00</b>	<b>-3'364'000.00</b>	<b>0.00</b>	<b>3'955'000.00</b>	

### Begründungen der langfristigen Rückstellungen

		Konto ER / IR	Buchwert per 31.12.2025
A	Guthaben Sekundarschulgemeinde des mutmasslichen Ressourcenausgleichs 2027 (Bemessung 2025)		3'955'000.00
<b>Total langfristige Rückstellungen</b>			<b>3'955'000.00</b>

## Anhang

### Eigenkapitalnachweis

Veränderungen	Stand 01.01.2025	Spezialfinanzierungen im Eigenkapital		Fonds		Rücklagen		Vorforderungen		Finanzpolitische Reserve		Marktwertreserve	Jahresergebnis		Stand 31.12.2025
		Einlage	Entnahme	Einlage	Entnahme	Einlage	Entnahme	Einlage	Entnahme	Einlage	Entnahme	Veränderung	Ertragsü.	Aufwandü.	
<b>2900 Spezialfinanzierungen im Eigenkapital</b>															<b>16'046'640.38</b>
Wasserwerk	5'509'270.09		274'452.72												5'783'722.81
Abwasserbeseitigung	7'699'353.91		225'527.87												7'924'881.78
Abfallwirtschaft	2'318'287.17		19'748.62												2'338'035.79
<b>2910 Fonds im Eigenkapital</b>															<b>457'080.55</b>
Ersatzabgaben für Parkplatzbauten	253'300.00			160'000.00	0.00										413'300.00
Forstreservefonds	43'780.55			0.00	0.00										43'780.55
Liegenschaftsfonds	0.00			0.00	0.00										0.00
<b>2920 Rücklagen der Globalbudgetbereiche</b>	<b>0.00</b>														<b>0.00</b>
<b>2930 Vorforderungen</b>	<b>0.00</b>			0.00											<b>0.00</b>
<b>2940 Finanzpolitische Reserve</b>	<b>4'989'000.00</b>														<b>4'989'000.00</b>
<b>2961 Marktwertreserve auf Finanzinstrumenten</b>	<b>0.00</b>														<b>0.00</b>
<b>2990 Jahresergebnis</b>	<b>0.00</b>												3'646'019.27		<b>3'646'019.27</b>
<b>2999 Kumulierte Ergebnisse der Vorjahre</b>	<b>75'129'704.92</b>														<b>75'129'704.92</b>
<b>Total</b>	<b>95'942'696.64</b>	<b>519'729.21</b>	<b>0.00</b>	<b>160'000.00</b>	<b>0.00</b>	<b>0.00</b>	<b>0.00</b>	<b>0.00</b>	<b>0.00</b>	<b>0.00</b>	<b>0.00</b>	<b>0.00</b>	<b>0.00</b>	<b>3'646'019.27</b>	<b>100'288'445.12</b>

## Anhang

### Haushaltsgleichgewicht

#### Ausgleich des Budgets

Regel: Der Gemeindesteuerfuss wird grundsätzlich so festgesetzt, dass die Erfolgsrechnung des Budgets ausgeglichen ist (§ 92 Abs. 1 GG).

Jahresergebnis Erfolgsrechnung	Aufwandüberschuss (-) / Ertragsüberschuss (+) gemäss Budget	-557'100.00
Jahresergebnis Erfolgsrechnung	Aufwandüberschuss (-) / Ertragsüberschuss (+) gemäss Jahresrechnung	3'646'019.27

#### Zulässiger Aufwandüberschuss

Regel: Pro Jahr darf ein Aufwandüberschuss in der Höhe der budgetierten Abschreibungen auf dem Verwaltungsvermögen zuzüglich 3% des Steuerertrags budgetiert werden (§ 92 Abs. 2 GG).  
Ist das Finanzvermögen grösser als das Fremdkapital [Nettovermögen], darf von Abs. 2 abgewichen und bis zur Höhe der Differenz ein Aufwandüberschuss budgetiert werden (§ 92 Abs. 3 GG).  
Falls Einlagen in die Vorfinanzierungen (§ 90 Abs. 3 GG) oder in die Reserve (§ 123 Abs. 2 GG) budgetiert werden, darf im Budget kein Aufwandüberschuss resultieren.

Die Regelung ist für die Jahresrechnung nicht relevant.

## Anhang

### Haushaltsgleichgewicht

#### Kennzahlen

Regel: Zur Beurteilung der Veränderung des Eigenkapitals, der Zinsbelastung und der Investitionen werden folgende Kennzahlen ausgewiesen (§ 94 GG).

#### Eigenkapitalquote

Die Eigenkapitalquote gibt Auskunft über die Kapitalstruktur der Gemeinde. Sie zeigt zu welchem Anteil die Aktiven selber finanziert werden. Ein höheres Eigenkapital führt zu mehr Handlungsspielraum der Gemeinde und einer besseren Bonität gegenüber den Kreditgebern.

Richtwerte  
> 25 % genügend  
< 25 % ungenügend

2019	2020	2021	2022	2023	2024	2025	2026	2027	2028	Ø
65%	65%	73%	72%	74%	76%	75%				71%

#### Zinsbelastungsquote

Die Zinsbelastungsquote informiert über das Verhältnis der Zinsen zum Einkommen der Gemeinde (laufender Ertrag). Sie zeigt, wie gut die Gemeinde ihre Verpflichtungen gegenüber den Kreditgebern erfüllen kann. Die Tragbarkeitsberechnung erfolgt zu einem durchschnittlichen Zinssatz von 5%.

Richtwerte  
< 5 % genügend  
> 5 % ungenügend

2019	2020	2021	2022	2023	2024	2025	2026	2027	2028	Ø
1.1%	0.9%	0.8%	0.7%	0.4%	0.1%	-0.2%				0.5%

#### Investitionsanteil

Der Investitionsanteil gibt an, welcher Anteil der Ausgaben einer Gemeinde für Investitionen in die Infrastruktur eingesetzt wurde. Er zeigt das Ausmass der Investitionstätigkeit an.

Richtwerte  
> 10 % genügend  
< 10 % ungenügend

2019	2020	2021	2022	2023	2024	2025	2026	2027	2028	Ø
15%	16%	14%	19%	6%	7%	3%				11%

## Anhang

### Finanzkennzahlen

	Rechnung 2025	Budget 2025	Rechnung 2024	Richtwerte
Anzahl Einwohner	9'819	9'800	9'608	
Steuerfuss	88%	88%	88%	
Steuerkraft pro Einwohner (eigene Berechnung)	2'553	2'501	2'611	
<b>Selbstfinanzierungsgrad</b>	<b>664%</b>	<b>67%</b>	<b>255%</b>	> 100 % ideal 80 - 100 % gut bis vertretbar 50 - 80 % problematisch < 50 % ungenügend
Anteil der Nettoinvestitionen, welche aus eigenen Mitteln finanziert werden können.				
<b>Zinsbelastungsanteil</b>	<b>-0.1%</b>	<b>0.1%</b>	<b>0.0%</b>	0 - 4 % gut 4 - 9 % genügend > 9 % schlecht
Anteil des Ertrags, welcher durch den Zinsaufwand gebunden ist.				
<b>Nettoverschuldungsquotient</b>	<b>-207%</b>	<b>-</b>	<b>-180%</b>	< 100 % gut 100 - 150 % genügend > 150 % schlecht
Anteil der direkten Steuern der natürlichen und juristischen Personen, die erforderlich wären, um die Nettoschulden abzutragen.				
<b>Nettoschuld I pro Einwohnerin und Einwohner</b>	<b>-4'701</b>	<b>-</b>	<b>-4'189</b>	< 0 Fr. Nettovermögen 1 - 1'000 Fr. geringe Verschuldung 1'001 - 2'500 Fr. mittlere Verschuldung 2'501 - 5'000 Fr. hohe Verschuldung > 5'000 Fr. sehr hohe Verschuldung

**Anhang****Kreditrechtliche Angaben****Verpflichtungskredite**

Kreditbeschluss								Rechnung 2025							
Datum	Organ	B/	Kredit Fr.	Konto ER Konto IR	Bezeichnung	Ausgaben kumuliert bis 2024	Einnahmen kumuliert bis 2024	Ausgaben	Einnahmen	Ausgaben kumuliert bis 2025	Einnahmen kumuliert bis 2025	Abweichung bewilligter Kredit	Datum Abrech- nung	Organ	
22.11.2015	Urne	B	12'016'290	7201.5540.00	ARA Niederglatt, Ausbau 2030*	6'933'309.45	0.00	0.00	0.00	6'933'309.45	0.00	5'082'980.55			
01.06.2023	GV	B	250'000	6150.5010.42	Sicherheitsmassnahmen Tempo 30	22'069.15	0.00	127'128.45	0.00	149'197.60	0.00	100'802.40			
29.11.2023	GV	B	1'560'000	2171.5040.04	Zentralschulhaus, Dach / PV-Anlage	1'179'497.80	0.00	31'774.90	0.00	1'211'272.70	0.00	348'727.30			
04.06.2025	GV	B	2'635'000	2171.5040.05 2180.5060.01	Zentralschulhaus, Tagesstrukturen Zentralschulhaus, Mobiliar TS	0.00 0.00	0.00 0.00	87'831.95 0.00	0.00 0.00	87'831.95 0.00	0.00 0.00	2'547'168.05			
04.06.2025	GV	B	2'300'000	6150.5010.26 6150.5010.55 7101.5030.24 7201.5030.10	Hofstetterstrasse, Strassenbau Hofstetterstrasse, Bushaltestelle Hofstetterstrasse, Wasserleitung Hofstetterstrasse, Kanalisation	0.00 0.00 0.00 0.00	0.00 0.00 0.00 0.00	80'967.20 12'003.15 20'531.41 2'124.88	0.00 0.00 0.00 0.00	80'967.20 12'003.15 20'531.41 2'124.88	0.00 0.00 0.00 0.00	2'184'373.36			

\* Stand per 31.12.2021 da die Investitionen der ARA Niederglatt wegen Vermögensfähigkeit ab dem Jahr 2022 in der Jahresrechnung des Zweckverbands ausgewiesen werden.

Ausweis der von den Stimmberechtigten (Urne oder Gemeindeversammlung) oder dem Gemeindeparlament beschlossenen Verpflichtungskredite (§ 19 Abs. 1 lit. f. VGG).

## **Regionale Führungsorganisation RFO RONN**

der politischen Gemeinden Rümlang, Oberglatt, Niederhasli und Niederglatt

**Öffentlich-rechtliche einfache Gesellschaft**

## **Betriebskosten- und Investitionsabrechnung 2025**

Konsortialbuchhaltung

### **Kontakt**

Regionale Führungsorganisation RFO RONN  
c/o Finanzverwaltung Rümlang  
Glattalstrasse 201  
8153 Rümlang

Präsidentin Führungsrat: Corinne Lee, Politische Gemeinde Rümlang

Rechnungsführer/in: Christoph Oberhänsli  
Telefon: 044 817 75 48  
E-Mail: christoph.oberhaensli@ruemlang.ch

**Betriebsaufwände und -erträge**

Einzelkonten nach Funktionen	Rechnung 2025		Budget 2025		Rechnung 2024	
	Aufwand	Ertrag	Aufwand	Ertrag	Aufwand	Ertrag
<b>1628 Regionale Führungsorganisation (RFO RONN)</b>						
3000.00 Entschädigungen, Tag- und Sitzungsgelder an Behörden und Kommissionen	4'694.00		10'000.00		4'300.00	
3050.00 AG-Beiträge AHV, IV, EO, ALV, Verwaltungskosten	368.30		0.00		268.75	
3053.00 AG-Beiträge an Unfallversicherungen	100.00		0.00		100.00	
3054.00 AG-Beiträge an Familienausgleichskasse			0.00		66.90	
3090.00 Aus- und Weiterbildung des Personals	0.00		4'900.00		0.00	
3091.00 Personalwerbung	0.00		0.00		0.00	
3100.00 Büromaterial	0.00		200.00		0.00	
3101.00 Betriebs- und Verbrauchsmaterial	0.00		2'900.00		0.00	
3102.00 Drucksachen, Publikationen	0.00		300.00		0.00	
3111.00 Anschaffung Apparate, Maschinen, Geräte, Fahrzeuge, Werkzeuge	0.00		0.00		0.00	
3113.00 Anschaffung Hardware	0.00		0.00		0.00	
3118.00 Anschaffung immaterielle Anlagen	0.00		0.00		0.00	
3130.00 Dienstleistungen Dritter	1'258.80		1'200.00		1'239.05	
3133.00 Informatik-Nutzungsaufwand	500.05		300.00		875.80	
3144.00 Unterhalt Hochbauten, Gebäude	0.00		1'500.00		0.00	
3170.00 Reisekosten und Spesen	107.80		0.00		0.00	
<b>Betriebsergebnis</b>						
Betriebsgewinn	0.00		0.00		0.00	
Betriebsverlust		7'028.95		21'300.00		6'850.50

**Betriebsaufwände und -erträge - Verteilschlüssel**

Einzelkonten nach Funktionen	Rechnung 2024		Anteil Rümlang 26.4981%		Anteil Oberglatt 24.9284%		Anteil Niederhasli 30.9048%		Anteil Niederglatt 17.6686%	
	Aufwand	Ertrag	Aufwand	Ertrag	Aufwand	Ertrag	Aufwand	Ertrag	Aufwand	Ertrag
<b>1628 Regionale Führungsorganisation (RFO RONN)</b>										
3000.00 Entschädigungen, Tag- und Sitzungsgelder an Behörden und Kommissionen	4'694.00	0.00	1'243.82	0.00	1'170.14	0.00	1'450.67	0.00	829.37	0.00
3050.00 AG-Beiträge AHV, IV, EO, ALV, Verwaltungskosten	368.30	0.00	97.59	0.00	91.81	0.00	113.82	0.00	65.07	0.00
3053.00 AG-Beiträge an Unfallversicherungen	100.00	0.00	26.50	0.00	24.93	0.00	30.90	0.00	17.67	0.00
3054.00 AG-Beiträge an Familienausgleichskasse	0.00	0.00	0.00	0.00	0.00	0.00	0.00	0.00	0.00	0.00
3090.00 Aus- und Weiterbildung des Personals	0.00	0.00	0.00	0.00	0.00	0.00	0.00	0.00	0.00	0.00
3091.00 Personalwerbung	0.00	0.00	0.00	0.00	0.00	0.00	0.00	0.00	0.00	0.00
3100.00 Büromaterial	0.00	0.00	0.00	0.00	0.00	0.00	0.00	0.00	0.00	0.00
3101.00 Betriebs- und Verbrauchsmaterial	0.00	0.00	0.00	0.00	0.00	0.00	0.00	0.00	0.00	0.00
3102.00 Drucksachen, Publikationen	0.00	0.00	0.00	0.00	0.00	0.00	0.00	0.00	0.00	0.00
3111.00 Anschaffung Apparate, Maschinen, Geräte, Fahrzeuge, Werkzeuge	0.00	0.00	0.00	0.00	0.00	0.00	0.00	0.00	0.00	0.00
3113.00 Anschaffung Hardware	0.00	0.00	0.00	0.00	0.00	0.00	0.00	0.00	0.00	0.00
3118.00 Anschaffung Immaterielle Anlagen	0.00	0.00	0.00	0.00	0.00	0.00	0.00	0.00	0.00	0.00
3130.00 Dienstleistungen Dritter	1'268.80	0.00	333.56	0.00	313.80	0.00	389.03	0.00	222.41	0.00
3133.00 Informatik-Nutzungsaufwand	500.05	0.00	132.50	0.00	124.65	0.00	154.54	0.00	88.35	0.00
3144.00 Unterhalt Hochbauten, Gebäude	0.00	0.00	0.00	0.00	0.00	0.00	0.00	0.00	0.00	0.00
3170.00 Reisekosten und Spesen	107.80	0.00	28.56	0.00	26.87	0.00	33.32	0.00	19.05	0.00
<b>Betriebsergebnis</b>										
Betriebsgewinn	0.00		0.00		0.00		0.00		0.00	
Betriebsverlust		7'028.95		1'662.63		1'752.20		2'172.28		1'241.02

Gemeinde	Einwohner per 31.12.2024 *)	Anteil Gemeinde in %
Rümlang	8'238	26.4981
Oberglatt	7'750	24.9284
Niederhasli	9'608	30.9048
Niederglatt	5'493	17.6686
<b>Total</b>	<b>31'089</b>	<b>100.0000</b>

\*) Gemäss Art. 7 Abs. 4 des Zusammenarbeitsvertrages RFO RONN vom 23.03.2018 richtet sich der Kostenverteiler nach der Anzahl Einwohner am 31.12. des dem Rechnungsjahres vorangegangenen Jahres.

## Investitionen

Einzelkonten nach Funktionen	Rechnung 2025		Budget 2025		Rechnung 2024	
	Ausgaben	Einnahmen	Ausgaben	Einnahmen	Ausgaben	Einnahmen
<b>1628 Regionale Führungsorganisation (RFO RONN)</b>						
Keine Investitionen.						
<b>Investitionen</b>						
Total Nettoinvestitionen		0.00	0.00	0.00	0.00	0.00

### Investitionen - Verteilschlüssel

Einzelkonten nach Funktionen	Rechnung 2023		Anteil Rümliang 26.4981%		Anteil Oberglatt 24.9284%		Anteil Niederhasli 30.9048%		Anteil Niederglatt 17.6686%	
	Ausgaben	Einnahmen	Ausgaben	Einnahmen	Ausgaben	Einnahmen	Ausgaben	Einnahmen	Ausgaben	Einnahmen
<b>1628 Regionale Führungsorganisation (RFO RONN)</b>										
Keine Investitionen										
Investitionen										
Total/Noninvestitionen	0.00		0.00	0.00	0.00	0.00	0.00	0.00	0.00	0.00

Gemeinde	Einwohner per 31.12.2024 <sup>1)</sup>	Anteil Gemeinde in %
Rümliang	8'238	26.4981
Oberglatt	7'750	24.9284
Niederhasli	9'608	30.9048
Niederglatt	5'493	17.6686
Total	31'089	100.0000

<sup>1)</sup> Gemäss Art. 7 Abs. 1 des Zusammenarbeitsvertrages RFO RONN vom 23.03.2018 richtet sich der Kostenverteiler nach der Anzahl Einwohner am 31.12. des dem Rechnungsjahres vorangegangenen Jahres.

## Erläuterungen

### Regionale Führungsorganisation (RFO RONN)

Die RFO RONN ist eine gemeinsame regionale Führungsorganisation der politischen Gemeinden Rümlang, Oberglatt, Niederhasli und Niederglatt. Der Zusammenarbeitsvertrag wurde per 01.01.2019 in Kraft gesetzt. Der Zusammenarbeitsvertrag begründet eine einfache öffentlich-rechtliche Gesellschaft. Die einfache Gesellschaft ist ein reines Vertragsverhältnis und führt während des Jahres eine gesonderte Betriebskosten- und Investitionsabrechnung (Konsortialbuchhaltung), welche den Jahresrechnungen der Vertragsgemeinden beizulegen ist. Die Vertragsgemeinden verbuchen ihren Anteil nach Sachgruppen im entsprechenden Aufgabenbereich.

### Detailerläuterungen zu den Betriebsaufwänden und -erträgen

Konto	Bezeichnung	Rechnung 2025	Budget 2025	Differenz Budgetabweichungen
3000.00	Entschädigungen, Tag- und Sitzungsgelder an Behörden und Kommissionen	4'694.00	10'000.00	-5'306.00 Stabschef vakant
3050.00	AG-Beiträge AHV, IV, EO, ALV, Verwaltungskosten	368.30	0.00	368.30
3053.00	AG-Beiträge an Unfallversicherungen	100.00	0.00	100.00 Keine Weiterbildungen besucht
3054.00	AG-Beiträge an Familienausgleichskasse	0.00	0.00	0.00
3090.00	Aus- und Weiterbildung des Personals	0.00	4'900.00	-4'900.00 Keine Weiterbildungen besucht
3091.00	Personalwerbung	0.00	0.00	0.00
3100.00	Büromaterial	0.00	200.00	-200.00 kein Material benötigt
3101.00	Betriebs- und Verbrauchsmaterial	0.00	2'900.00	-2'900.00 kein Material für Stab+FR benötigt
3102.00	Drucksachen, Publikationen	0.00	300.00	-300.00 kein Inserat in Printmedien publiziert
3111.00	Anschaffung Apparate, Maschinen, Geräte, Fahrzeuge, Werkzeuge	0.00	0.00	0.00
3113.00	Anschaffung Hardware	0.00	0.00	0.00
3118.00	Anschaffung immaterielle Anlagen	0.00	0.00	0.00
3130.00	Dienstleistungen Dritter	1'258.80	1'200.00	58.80 Telefonkosten
3133.00	Informatik-Nutzungsaufwand	500.05	300.00	200.05 Website aktualisiert
3144.00	Unterhalt Hochbauten, Gebäude	0.00	1'500.00	-1'500.00 kein Unterhalt Anlagen
3170.00	Reisekosten und Spesen	107.80	0.00	107.80

### Detailerläuterungen zu den Investitionen

Konto	Bezeichnung	Rechnung 2025	Budget 2025	Differenz Budgetabweichungen
	Keine Investitionen			

**Bilanz**

<b>Aktiven</b>		<b>01.01.2026</b>	<b>31.12.2025</b>
1	<b>Aktiven</b>	6'850.50	6'166.40
10	<b>Finanzvermögen</b>	6'850.50	5'166.40
101	<b>Forderungen</b>	6'850.50	6'166.40
1011	Kontokorrente mit Dritten	6'850.50	5'166.40
1011.17	KK Regionale Führungsorganisation RFO RONN	6'850.50	5'166.40
	Anteil Gemeinde Rümlang	1'815.25	0.00
	Anteil Gemeinde Oberglatt	1'707.72	1'752.20
	Anteil Gemeinde Niederhasli	2'117.13	2'172.28
	Anteil Gemeinde Niederglatt	1'210.40	1'241.92
<b>Passiven</b>		<b>01.01.2026</b>	<b>31.12.2025</b>
2	<b>Passiven</b>	6'850.50	5'166.40
20	<b>Fremdkapital</b>	6'850.50	5'166.40
200	<b>Laufende Verbindlichkeiten</b>	6'239.65	6'166.40
2001	Kontokorrente mit Dritten	6'239.65	5'166.40
2001.17	Kontokorrent mit Gemeinde Rümlang (RFO RONN)	6'239.65	5'166.40
204	<b>Passive Rechnungsabgrenzungen (RA)</b>	610.85	0.00
2040	Passive RA Personalaufwand	610.85	0.00
2040.00	Passive RA Personalaufwand	610.85	0.00
29	<b>Eigenkapital</b>	0.00	0.00
299	<b>Bilanzüberschuss/-fehlbetrag</b>	0.00	0.00
2990	Jahresergebnis	0.00	0.00
2990.00	Jahresergebnis	0.00	0.00

# **Jahresrechnung - Details zum Finanzbericht**

## Erfolgsrechnung

### Erläuterungen zur Erfolgsrechnung (gerundet auf Fr. 100)

# 0

#### Allgemeine Verwaltung

Leicht tiefere Kosten in diversen Konten führen zu einem tieferen Nettoaufwand.

Konto	Rechnung 2025	Budget 2025	Differenz	(' = Ergebnisverbesserung / -' = Ergebnisverschlechterung)
<b>Nettoaufwand</b>	<b>3'115'600</b>	<b>3'245'600</b>	<b>130'000</b>	
0220.3131.01/02	412'400	265'000	-147'400	Mehrkosten für Springereinsätze Bauamt und externe Prüfung von Baugesuchen.
0220.3162.00	2'900	55'000	52'100	Leasing Hardware Gemeindeverwaltung erst ab 2026.
0220.4210.01/02	315'900	280'000	35'900	Mehrertrag Gebühren Bauamt.
0299.3144.00	52'800	3'000	-49'800	Notdach für Pavillon beim Gemeindehaus.

# 1

#### Öffentliche Ordnung und Sicherheit

Der höhere Beitrag an die KESB (Erwachsenenschutz) konnte durch einen tieferen Betriebsbeitrag an die Polizei RONN und ein geringeres Defizit des Betriebsamts kompensiert werden.

Konto	Rechnung 2025	Budget 2025	Differenz	(' = Ergebnisverbesserung / -' = Ergebnisverschlechterung)
<b>Nettoaufwand</b>	<b>2'507'500</b>	<b>2'529'800</b>	<b>22'300</b>	
1110.3612.00	519'000	595'500	76'500	Tieferer Betriebsbeitrag an den Zweckverband Polizei RONN wegen temporärer personeller Vakanzen.
1400.3612.02	810'100	680'000	-130'100	Markant höherer Beitrag an die KESB (Erwachsenenschutz) wegen höherer Personalkosten.
1400.3690.00	15'300	87'300	72'000	Tieferer Kostenanteil am Betriebsamt Niederhasli / Niederglatt wegen höherer Gebührenerträge.
1622.xxxx.xx	2'200	6'900	4'700	Gemäss Anweisung des Gemeindeamts muss für die marginalen Kosten im Anhang der Jahresrechnung auf sieben Seiten die detaillierte Betriebskosten- und Investitionsrechnung ausgewiesen werden.

## 2

**Bildung**

Der Gesamtaufwand wurde mit einer Abweichung von nur 0.4% sehr genau budgetiert. Diverse Mehr- und Minderkosten hoben sich per Saldo praktisch auf.

Konto	Rechnung 2025	Budget 2025	Differenz	(' = Ergebnisverbesserung / - = Ergebnisverschlechterung)
<b>Nettoaufwand</b>	<b>19'112'500</b>	<b>19'186'900</b>	<b>74'400</b>	
2120.3611.00	6'226'000	5'930'000	-296'000	Höherer Beitrag für Lehrerlöhne an den Kanton, u.a. wegen einer Mehrklasse ab Schuljahr 2025/2026.
2120.3612.00	578'200	945'200	367'000	Beitrag an den Schulzweckverband zu hoch budgetiert.
2180.xxxx.xx	558'300	449'400	-108'900	Höherer Nettoaufwand für Tagesstrukturen vor allem wegen tieferen Elternbeiträgen als erwartet.
2200.363x.xx	1'067'300	891'000	-176'300	Höhere Beiträge für Sonderschulung an Kanton und private Institutionen.
2200.4631.00	152'400	0	152'400	Nicht budgetierter Staatsbeitrag für Sonderschule.

## 3

**Kultur, Sport und Freizeit**

Der Betriebsbeitrag ans Mehrzweckgebäude Seehalde fiel um Fr. 0.1 Mio. und derjenige an die Sportanlage Erlen um Fr. 0.14 Mio. tiefer aus.

Konto	Rechnung 2025	Budget 2025	Differenz	(' = Ergebnisverbesserung / - = Ergebnisverschlechterung)
<b>Nettoaufwand</b>	<b>2'191'200</b>	<b>2'484'700</b>	<b>293'500</b>	
3290.3632.00	37'200	139'100	101'900	Tieferer Betriebsbeitrag an das MZG Seehalde, da die Oberstufenschulgemeinde in den vergangenen Jahren die Energiekosten falsch verrechnet hatte. Dies wurde in der Abrechnung 2025 korrigiert.
3410.3634.00	836'600	975'000	138'400	Tieferes Betriebsdefizit der Sportanlage Erlen AG, hauptsächlich wegen tieferer Energiekosten.

## 4

**Gesundheit**

Die Beiträge an die Pflegefinanzierung fielen massiv höher aus als budgetiert, nämlich bei der stationären Pflege um Fr. 0.63 Mio. und bei der ambulanten Pflege um Fr. 0.70 Mio. Zudem ergab sich bei der Spitex Regional ein markantes Defizit, wovon auf die Gemeinde Niederhasli Fr. 0.20 Mio. entfielen.

Konto	Rechnung 2025	Budget 2025	Differenz	(' = Ergebnisverbesserung / - = Ergebnisverschlechterung)
<b>Nettoaufwand</b>	<b>5'564'300</b>	<b>4'025'200</b>	<b>-1'539'100</b>	
4125.363x.xx	3'147'000	2'520'000	-627'000	Massiv höhere Kosten bei der stationären Pflegefinanzierung wegen mehr Fällen.
4210.xxxx.xx	200'000	-25'000	-225'000	Hohes Defizit statt Ertragsüberschuss der Spitex Regional.
4215.363x.xx	1'863'800	1'166'000	-697'800	Massiv höhere Kosten bei der ambulanten Pflegefinanzierung wegen mehr Fällen.

## 5

**Soziale Sicherheit**

Die weitaus gewichtigste Abweichung betraf die Rückerstattung von Versorgertaxen durch den Kanton von Fr. 3.01 Mio. Diese waren einst entgegen den gesetzlichen Grundlagen durch die Gemeinde getragen worden. Höhere Aufwendungen ergaben sich hingegen bei der gesetzlichen wirtschaftlichen Hilfe (+ Fr. 0.22 Mio.) und beim Asylwesen (+ Fr. 0.23 Mio.).

Konto	Rechnung 2025	Budget 2025	Differenz	(' = Ergebnisverbesserung / - = Ergebnisverschlechterung)
<b>Nettoaufwand</b>	<b>4'581'800</b>	<b>7'070'600</b>	<b>2'488'800</b>	
5440.4631.00	3'014'900	0	3'014'900	Rückerstattung des Kantons von Versorgertaxen, die entgegen der gesetzlichen Grundlage von der Gemeinde getragen worden waren.
5720.xxxx.xx	1'271'800	1'056'000	-215'800	Mehr neue Fälle der wirtschaftlichen Hilfe als erwartet.
5730.xxxx.xx	1'246'100	1'015'300	-230'800	Nochmals höhere Kosten im Asylwesen trotz leichter Senkung der Aufnahmequote durch den Kanton.

## 6

**Verkehr und Nachrichtenübermittlung**

Bei den Gemeindestrassen fiel der Nettoaufwand wegen tieferer Unterhaltskosten und geringeren Anschaffungen um Fr. 0.26 Mio. tiefer aus. Auch der Beitrag an den Zürcher Verkehrsverbund (ZVV) war um Fr. 0.08 Mio. tiefer als budgetiert.

Konto	Rechnung 2025	Budget 2025	Differenz	(' = Ergebnisverbesserung / - = Ergebnisverschlechterung)
<b>Nettoaufwand</b>	<b>1'599'100</b>	<b>1'937'600</b>	<b>338'500</b>	
6150.3119.00	1'100	34'500	33'400	Keine Anschaffungen Plakatständer.
6150.3141.40/50	131'200	159'500	28'300	Tiefere Unterhaltskosten für Strassen.
6150.4240.02	162'300	135'000	27'300	Mehrertrag Nachparkgebühren dank konsequentem Gebührenbezug.
6220.3634.01	465'900	541'200	75'300	Beitrag an ZVV tiefer als budgetiert.

## 7

**Umweltschutz und Raumordnung**

Alle Gemeindewerke erzielten positive Ergebnisse. Bei der Abwasserbeseitigung fiel dieses allerdings deutlich schlechter aus als budgetiert. Bei den steuerfinanzierten Bereichen wurden diverse Planungs- und Projektarbeiten nicht ausgeführt.

Konto	Rechnung 2025	Budget 2025	Differenz	(' = Ergebnisverbesserung / - = Ergebnisverschlechterung)
<b>Nettoaufwand</b>	<b>445'300</b>	<b>598'000</b>	<b>152'700</b>	
7101.3510.00	274'500	231'500	43'000	Wasserwerk: Knapp besseres Ergebnis, hauptsächlich wegen nicht ausgeführten Planungen und tieferen Abschreibungen.

7201.3510.00	225'500	455'200	-229'700	Abwasserbeseitigung: Massiv tieferer Ertragsüberschuss wegen eines um Fr. 0.11 Mio. höheren Betriebsbeitrags an die ARA Fischbach und eines Schadensfalls wegen illegaler Entsorgung. Es besteht die Hoffnung, dass der Verursacher belangt werden kann.
7301.4510.00	19'700	-27'300	47'000	Abfallwirtschaft: Kleiner Ertragsüberschuss statt eines geringen Defizits.
7410.3130.00	3'100	35'000	31'900	Wasserprojekt verschoben.
7500.3131.00	6'000	31'000	25'000	Projektierungen für Arten- und Landschaftsschutz nicht ausgeführt.
7690.3132.00	0	36'500	36'500	Umweltschutzprojekte zurückgestellt.

## 8

### Volkswirtschaft

Diverse kleinere Abweichungen kompensierten sich.

Konto	Rechnung 2025	Budget 2025	Differenz	(' = Ergebnisverbesserung / - = Ergebnisverschlechterung)
Nettoertrag	908'900	928'900	-20'000	
8120.xxxx.xx	165'600	140'800	-24'800	Mehrkosten für Unterhalt an Feldwegen werden durch Subventionen des Kantons nicht ganz kompensiert.

## 9

### Finanzen und Steuern

Wegen der stark gestiegenen Steuerkraft pro Einwohner im Kanton fiel auch der Ressourcenausgleich um Fr. 1.40 Mio. höher aus als budgetiert. Mehrerträge waren zudem bei den allgemeinen Gemeindesteuern (+ Fr. 0.49 Mio.) und bei den Grundstückgewinnsteuern (+ Fr. 0.27 Mio.) zu verzeichnen.

Konto	Rechnung 2025	Budget 2025	Differenz	(' = Ergebnisverbesserung / - = Ergebnisverschlechterung)
Nettoertrag	41'854'400	39'592'400	2'262'000	
9100.xxxx.xx	22'257'100	21'765'000	492'100	Bescheidener Mehrertrag der allgemeinen Gemeindesteuern, die Steuerkraft pro Einwohner sank sogar.
9101.4022.00	4'772'500	4'500'000	272'500	Das unverändert hohe Preisniveau bei Verkäufen von Liegenschaften führte zu entsprechend hohen Erträgen bei den Grundstückgewinnsteuern.
9300.xxxx.xx	14'646'200	13'250'000	1'396'200	Höherer Ressourcenausgleich, da die eigene Steuerkraft sank und der kantonale Durchschnitt deutlich stieg.
9610.3401.00	40'400	147'000	106'600	Tieferer Zinsaufwand, da wegen ausserordentlicher Erträge und tiefer Nettoinvestitionen keine Darlehen aufgenommen werden mussten.

## Erfolgsrechnung

Hauptaufgabenbereiche (Funktionale Gliederung)		Rechnung 2025		Budget 2025		Rechnung 2024	
		Aufwand	Ertrag	Aufwand	Ertrag	Aufwand	Ertrag
0	Allgemeine Verwaltung	4'552'459.70	1'436'900.26	4'600'900.00	1'355'300.00	4'475'875.88	1'242'700.84
1	Öffentliche Ordnung und Sicherheit	3'735'054.50	1'227'526.66	3'788'700.00	1'258'900.00	3'858'063.17	1'213'249.78
2	Bildung	20'508'907.50	1'396'366.01	20'481'400.00	1'294'500.00	19'543'478.76	1'404'458.57
3	Kultur, Sport und Freizeit	2'275'295.29	84'127.30	2'559'300.00	74'600.00	2'445'148.65	87'619.15
4	Gesundheit	5'564'317.24	0.00	4'050'200.00	25'000.00	4'641'616.70	514.65
5	Soziale Sicherheit	14'694'322.12	10'112'472.76	13'688'500.00	6'617'900.00	14'072'510.23	6'812'019.79
6	Verkehr und Nachrichtenübermittlung	2'966'421.33	1'367'307.12	3'114'800.00	1'177'200.00	2'919'005.85	1'191'139.59
7	Umweltschutz und Raumordnung	4'899'011.19	4'453'731.74	5'136'700.00	4'538'700.00	4'843'375.89	4'431'743.05
8	Volkswirtschaft	438'569.92	1'347'493.60	341'500.00	1'270'400.00	343'967.58	1'254'591.22
9	Finanzen und Steuern	4'646'658.07	46'501'110.68	4'382'300.00	43'974'700.00	8'328'827.53	47'582'129.13
<b>Total Aufwand / Ertrag</b>		<b>64'281'016.86</b>	<b>67'927'036.13</b>	<b>62'144'300.00</b>	<b>61'587'200.00</b>	<b>65'471'870.24</b>	<b>65'220'165.77</b>
<b>Ertragsüberschuss / Aufwandüberschuss</b>		<b>3'646'019.27</b>			<b>557'100.00</b>		<b>251'704.47</b>
<b>Total</b>		<b>67'927'036.13</b>	<b>67'927'036.13</b>	<b>62'144'300.00</b>	<b>62'144'300.00</b>	<b>65'471'870.24</b>	<b>65'471'870.24</b>

Funktionale Gliederung		Rechnung 2025		Budget 2025		Rechnung 2024	
		Aufwand	Ertrag	Aufwand	Ertrag	Aufwand	Ertrag
0	<b>ALLGEMEINE VERWALTUNG</b>	4'552'459.70	1'436'900.26	4'600'900.00	1'355'300.00	4'475'875.88	1'242'700.84
01	<b>Legislative und Exekutive</b>	356'485.95	85.00	381'500.00	1'100.00	350'390.36	12'264.60
011	<b>Legislative</b>	96'442.37		95'800.00	1'000.00	105'804.65	12'009.60
0110	<b>Legislative</b>	96'442.37		95'800.00	1'000.00	105'804.65	12'009.60
3000.00	Entschädigungen, Tag- und Sitzungsgelder an Behörden und Kommissionen	20'968.00		21'300.00		24'242.00	
3050.00	AG-Beiträge AHV, IV, EO, ALV, Verwaltungskosten	680.15		1'200.00		774.95	
3053.00	AG-Beiträge an Unfall- und Personal-Haftpflichtversicherungen	47.45		100.00		35.50	
3054.00	AG-Beiträge an Familienausgleichskasse	109.05		200.00		123.70	
3055.00	AG-Beiträge an Krankentaggeldversicherungen	23.75		100.00		27.85	
3090.00	Aus- und Weiterbildung des eigenen Personals			500.00			
3099.00	Übriger Personalaufwand			500.00		490.00	
3102.00	Drucksachen, Publikationen	22'935.55		21'800.00		26'392.10	
3130.00	Dienstleistungen Dritter	28'026.41		25'800.00		28'086.99	
3132.00	Honorare externe Beratungen, Gutachten, Fachexpertisen usw.	22'402.50		23'000.00		24'661.70	
3133.00	Informatik-Nutzungsaufwand	1'067.25		1'000.00		327.25	
3150.00	Unterhalt Büromöbel und -geräte					287.55	
3170.00	Reisekosten und Spesen	182.26		300.00		355.06	
4260.00	Rückerstattungen und Kostenbeteiligungen Dritter				1'000.00		12'009.60
012	<b>Exekutive</b>	260'043.58	85.00	285'700.00	100.00	244'585.71	255.00

Funktionale Gliederung		Rechnung 2025		Budget 2025		Rechnung 2024	
		Aufwand	Ertrag	Aufwand	Ertrag	Aufwand	Ertrag
<b>0120</b>	<b>Exekutive</b>	<b>260'043.58</b>	<b>85.00</b>	<b>285'700.00</b>	<b>100.00</b>	<b>244'585.71</b>	<b>255.00</b>
3000.00	Entschädigungen, Tag- und Sitzungsgelder an Behörden und Kommissionen	215'791.35		212'000.00		205'363.05	
3050.00	AG-Beiträge AHV, IV, EO, ALV, Verwaltungskosten	12'018.95		14'500.00		13'009.25	
3052.00	AG-Beiträge an Pensionskassen			2'000.00		1'844.95	
3053.00	AG-Beiträge an Unfall- und Personal-Haftpflichtversicherungen	200.00		100.00		100.00	
3054.00	AG-Beiträge an Familienausgleichskasse	2'011.70		2'000.00		2'090.10	
3090.00	Aus- und Weiterbildung des eigenen Personals	300.00		1'000.00			
3099.00	Übriger Personalaufwand	2'552.30		4'900.00		1'511.91	
3102.00	Drucksachen, Publikationen	2'176.20		4'000.00		3'016.70	
3130.00	Dienstleistungen Dritter	13'455.40		23'500.00		9'173.95	
3132.00	Honorare externe Beratungen, Gutachten, Fachexpertisen usw.	2'324.15		11'000.00			
3133.00	Informatik-Nutzungsaufwand	6'307.07		5'600.00		5'825.35	
3158.00	Unterhalt immaterielle Anlagen			500.00		86.50	
3170.00	Reisekosten und Spesen	600.46		1'100.00		354.65	
3199.00	Übriger Betriebsaufwand	2'306.00		3'500.00		2'209.30	
4250.00	Verkaufserlöse		85.00		100.00		255.00
<b>02</b>	<b>Allgemeine Dienste</b>	<b>4'195'973.75</b>	<b>1'436'815.26</b>	<b>4'219'400.00</b>	<b>1'354'200.00</b>	<b>4'125'485.52</b>	<b>1'230'436.24</b>
<b>021</b>	<b>Finanz- und Steuerverwaltung</b>	<b>1'282'213.26</b>	<b>700'412.93</b>	<b>1'292'100.00</b>	<b>690'000.00</b>	<b>1'325'492.63</b>	<b>698'975.94</b>
<b>0210</b>	<b>Finanz- und Steuerverwaltung</b>	<b>1'282'213.26</b>	<b>700'412.93</b>	<b>1'292'100.00</b>	<b>690'000.00</b>	<b>1'325'492.63</b>	<b>698'975.94</b>
3000.00	Entschädigungen, Tag- und Sitzungsgelder an Behörden und Kommissionen	568.00		2'000.00		1'050.00	

Funktionale Gliederung		Rechnung 2025		Budget 2025		Rechnung 2024	
		Aufwand	Ertrag	Aufwand	Ertrag	Aufwand	Ertrag
3010.00	Löhne des Verwaltungs- und Betriebspersonals	737'283.05		740'300.00		738'947.90	
3010.09	Erstattung von Lohn des Verwaltungs- und Betriebspersonals	-13'080.70				-2'078.70	
3050.00	AG-Beiträge AHV, IV, EO, ALV, Verwaltungskosten	46'450.10		48'000.00		46'068.90	
3052.00	AG-Beiträge an Pensionskassen	83'759.10		95'000.00		88'322.70	
3053.00	AG-Beiträge an Unfall- und Personal-Haftpflichtversicherungen	10'539.15		10'800.00		6'335.10	
3054.00	AG-Beiträge an Familienausgleichskasse	7'456.40		9'000.00		7'408.80	
3055.00	AG-Beiträge an Krankentaggeldversicherungen	5'132.00		5'400.00		5'134.60	
3090.00	Aus- und Weiterbildung des eigenen Personals	6'819.40		5'300.00		4'349.70	
3091.00	Personalwerbung	828.05				1'102.65	
3099.00	Übriger Personalaufwand	4'459.50		5'200.00		5'197.70	
3102.00	Drucksachen, Publikationen	2'802.10		6'000.00		6'400.85	
3103.00	Fachliteratur, Zeitschriften	140.00		300.00		140.00	
3118.00	Anschaffung immaterielle Anlagen (Software)	1'635.00		1'700.00		16'331.40	
3130.01	Allgemeine Verwaltungskosten Finanzen	16'085.75		11'500.00		9'730.95	
3130.02	Allgemeine Verwaltungskosten Steuern	20'881.51		21'000.00		78'909.19	
3130.03	Betreibungskosten Steuern	63'338.55		46'000.00		50'933.55	
3132.00	Honorare externe Beratungen, Gutachten, Fachexpertisen usw.	14'990.80		20'000.00		14'262.75	
3133.00	Informatik-Nutzungsaufwand	193'985.15		194'000.00		180'475.30	
3150.00	Unterhalt Büromöbel und -geräte (Service-Verträge Kopierer)	486.52		1'000.00		1'029.11	
3158.00	Unterhalt immaterielle Anlagen (Software Service-Verträge)	1'081.00		1'000.00		1'000.00	
3162.00	Raten für operatives Leasing (Kopierer)	1'996.36		1'500.00		1'925.35	
3170.00	Reisekosten und Spesen	246.70		100.00		24.80	

Funktionale Gliederung		Rechnung 2025		Budget 2025		Rechnung 2024	
		Aufwand	Ertrag	Aufwand	Ertrag	Aufwand	Ertrag
3181.00	Abschreibungen Finanzvermögen (Debitorenverluste)	11'045.60		7'000.00		5'099.60	
3499.00	Übriger Finanzaufwand (Kassenmanko)					0.01	
3611.00	Entschädigungen an den Kanton	37'333.17		31'000.00		28'357.42	
3612.00	Entschädigungen an andere Gemeinden	25'951.00		29'000.00		27'333.00	
3650.50	Wertberichtigungen Beteiligungen VV an privaten Unternehmen					1'700.00	
4210.00	Gebührenerträge (Steuerausweis etc.)		3'560.00		5'000.00		4'720.00
4260.00	Rückerstattungen und Kostenbeteiligungen Dritter		48'779.53		43'000.00		44'785.00
4290.00	Übrige Entgelte (Eingang abgeschriebene Forderungen)		1'550.45		1'000.00		2'010.10
4391.00	Aufwertungen VV		1'700.00				
4499.00	Übriger Finanzertrag (Kassenüberschüsse, Rundungsdifferenzen FIS)		1.70				0.54
4611.00	Rückerstattungen des Kantons		356'586.65		354'000.00		357'916.35
4612.00	Entschädigungen von Gemeinden		288'234.60		287'000.00		289'543.95
<b>022</b>	<b>Allgemeine Dienste, übrige</b>	<b>2'447'282.95</b>	<b>550'313.53</b>	<b>2'514'800.00</b>	<b>471'000.00</b>	<b>2'360'961.46</b>	<b>359'823.35</b>
<b>0220</b>	<b>Allgemeine Dienste, übrige</b>	<b>2'447'282.95</b>	<b>550'313.53</b>	<b>2'514'800.00</b>	<b>471'000.00</b>	<b>2'360'961.46</b>	<b>359'823.35</b>
3000.00	Entschädigungen, Tag- und Sitzungsgelder an Behörden und Kommissionen	14'564.00		18'000.00		16'261.00	
3010.00	Löhne des Verwaltungs- und Betriebspersonals	1'345'878.75		1'381'200.00		1'273'290.95	
3010.09	Erstattung von Lohn des Verwaltungs- und Betriebspersonals	-12'802.70				-3'080.00	
3050.00	AG-Beiträge AHV, IV, EO, ALV, Verwaltungskosten	85'887.90		90'900.00		79'383.35	
3050.09	Erstattung von AG-Beiträge AHV, IV, EO, ALV, Verwaltungskosten	-5.35				-228.65	

Funktionale Gliederung	Rechnung 2025		Budget 2025		Rechnung 2024	
	Aufwand	Ertrag	Aufwand	Ertrag	Aufwand	Ertrag
3052.00 AG-Beiträge an Pensionskassen	163'492.40		164'700.00		152'742.30	
3053.00 AG-Beiträge an Unfall- und Personal-Haftpflichtversicherungen	19'260.60		19'200.00		10'517.35	
3054.00 AG-Beiträge an Familienausgleichskasse	13'836.00		15'300.00		12'823.25	
3055.00 AG-Beiträge an Krankentaggeldversicherungen	9'559.70		9'600.00		8'736.10	
3090.01 Aus- und Weiterbildung des eigenen Personals	16'329.31		27'000.00		18'640.55	
3090.02 Aus- und Weiterbildung des Personals Liegenschaften	4'076.20		4'800.00		3'686.95	
3091.01 Personalwerbung (Stelleninserate)	3'070.05		1'800.00		3'885.30	
3099.01 Übriger Personalaufwand (Geschenke etc.)	34'967.78		49'000.00		40'802.15	
3099.02 Übriger Personalaufwand Liegenschaften	2'797.09		2'000.00		2'031.60	
3100.00 Büromaterial	10'061.66		12'000.00		13'172.77	
3101.00 Betriebs-, Verbrauchsmaterial Liegenschaften	1'865.47		1'100.00		2'003.77	
3101.01 Betriebs-, Verbrauchsmaterial (EDV-Kleinmaterial etc.)	1'642.90		3'000.00		2'090.68	
3102.00 Drucksachen, Publikationen	791.45		9'000.00		3'708.40	
3103.00 Fachliteratur, Zeitschriften	595.00		400.00		924.05	
3110.00 Anschaffung Büromöbel und -geräte	10'342.15		6'000.00		106'700.78	
3111.00 Anschaffung Maschinen, Apparate, Geräte und Fahrzeuge Liegenschaften			500.00			
3113.00 Anschaffung Hardware	3'787.45		10'000.00		23'726.70	
3118.00 Anschaffung immaterielle Anlagen (Software)	21'856.65		54'600.00		24'249.97	
3118.01 Anschaffung immaterielle Anlagen Liegenschaften (Software)	1'205.50					
3130.01 Allgemeine Verwaltungskosten	59'844.40		65'000.00		73'587.85	
3130.02 Allgemeine Verwaltungskosten Liegenschaften	755.70		500.00		421.80	
3132.01 Honorare externe Beratungen, Gutachten, Fachexpertisen usw.	96'502.37		30'000.00		57'300.95	

Funktionale Gliederung		Rechnung 2025		Budget 2025		Rechnung 2024	
		Aufwand	Ertrag	Aufwand	Ertrag	Aufwand	Ertrag
3132.02	Honorare externe Beratungen, Gutachten, Fachexpertisen usw. (Bau)	315'871.65		235'000.00		244'405.50	
3133.00	Informatik-Nutzungsaufwand	99'392.64		122'900.00		80'716.86	
3133.01	Informatik-Nutzungsaufwand Liegenschaften	10'027.35		9'400.00		12'047.55	
3134.01	Sachversicherungsprämien	18'582.65		18'700.00		18'582.95	
3134.02	Sachversicherungsprämien Liegenschaften	605.90		700.00		605.65	
3137.00	Steuern und Abgaben Liegenschaften	234.50		400.00		349.00	
3137.01	Steuern und Abgaben (Radio-/Fernsehgebühren allgemein)	905.00		900.00		905.00	
3150.00	Unterhalt Büromöbel und -geräte (Service-Verträge Kopierer)	2'909.47		6'200.00		4'311.67	
3151.00	Unterhalt Fahrzeuge Liegenschaften	4'940.10		500.00			
3158.01	Unterhalt immaterielle Anlagen (Service-Verträge Software)	77'898.45		85'400.00		65'673.65	
3158.02	Unterhalt immaterielle Anlagen Liegenschaften (Service-Verträge Software)	188.00					
3162.00	Raten für operatives Leasing	2'935.60		55'000.00		2'953.94	
3170.00	Reisekosten und Spesen	2'106.11		3'500.00		2'506.67	
3192.00	Abgeltung von Rechten (SUISA-, DUN-Konzession)	523.10		600.00		523.10	
4210.01	Baubewilligungsgebühren		256'501.30		270'000.00		119'893.30
4210.02	Gebühren Baukontrollen		61'906.25		10'000.00		120'992.00
4240.00	Dienstleistungen der Verwaltung		425.28		500.00		578.54
4250.00	Verkaufserlöse		1'524.50				269.00
4260.00	Rückerstattungen und Kostenbeteiligungen Dritter		6'056.20		500.00		-80'759.49
4631.00	Beiträge von Kanton						450.00
4910.00	Interne Verrechnung von Dienstleistungen		223'900.00		190'000.00		198'400.00

Funktionale Gliederung		Rechnung 2025		Budget 2025		Rechnung 2024	
		Aufwand	Ertrag	Aufwand	Ertrag	Aufwand	Ertrag
<b>029</b>	<b>Verwaltungsliegenschaften, übrige</b>	<b>466'477.54</b>	<b>186'088.80</b>	<b>412'500.00</b>	<b>193'200.00</b>	<b>439'031.43</b>	<b>171'636.95</b>
<b>0291</b>	<b>Gemeindehaus Dorfstr. 17</b>	<b>151'723.54</b>		<b>166'900.00</b>		<b>150'545.12</b>	<b>1'406.40</b>
3101.00	Betriebs-, Verbrauchsmaterial	11'684.81		6'000.00		8'731.60	
3111.00	Anschaffung Apparate, Maschinen, Geräte, Fahrzeuge, Werkzeuge	49.95				738.90	
3120.00	Ver- und Entsorgung Liegenschaften VV	21'214.80		29'500.00		23'463.60	
3130.00	Dienstleistungen Dritter	61'610.00		60'000.00		58'023.80	
3134.00	Sachversicherungsprämien	2'415.40		2'500.00		2'381.00	
3144.00	Unterhalt Hochbauten, Gebäude	20'393.85		22'200.00		21'161.85	
3151.00	Unterhalt Apparate, Maschinen, Geräte, Fahrzeuge, Werkzeuge			300.00		489.65	
3300.40	Planmässige Abschreibungen Hochbauten VV	24'354.73		24'400.00		24'354.72	
3910.00	Anteil Personalaufwand	10'000.00		22'000.00		11'200.00	
4260.00	Rückerstattungen und Kostenbeteiligungen Dritter						1'406.40
<b>0292</b>	<b>Werkgebäude Industriestr. 20</b>	<b>72'593.91</b>	<b>27'053.15</b>	<b>62'400.00</b>	<b>23'400.00</b>	<b>60'397.76</b>	<b>22'318.60</b>
3101.00	Betriebs-, Verbrauchsmaterial	3'928.19		2'000.00		2'245.30	
3120.00	Ver- und Entsorgung Liegenschaften VV	20'034.50		34'400.00		22'530.95	
3130.00	Dienstleistungen Dritter			400.00			
3134.00	Sachversicherungsprämien	1'768.35		1'700.00		1'742.85	
3144.00	Unterhalt Hochbauten, Gebäude	15'322.80		12'900.00		13'435.70	
3150.00	Unterhalt Büromöbel und -geräte (Service Kopierer)			200.00			
3151.00	Unterhalt Apparate, Maschinen, Geräte, Fahrzeuge, Werkzeuge			300.00			
3158.00	Unterhalt immaterielle Anlagen (Software)	98.00		500.00			

Funktionale Gliederung		Rechnung 2025		Budget 2025		Rechnung 2024	
		Aufwand	Ertrag	Aufwand	Ertrag	Aufwand	Ertrag
3162.00	Raten für operatives Leasing (Kopierer)			400.00		0.90	
3300.40	Planmässige Abschreibungen Hochbauten VV	9'642.07		9'600.00		9'642.06	
3910.00	Anteil Personalaufwand	21'800.00				10'800.00	
4472.00	Vergütung für Benützungen Liegenschaften VV		4'240.00				
4930.00	Interne Verrechnung von Betriebs- und Verwaltungskosten		22'813.15		23'400.00		22'318.60
<b>0293</b>	<b>Mehrzweckgebäude Sandrainstr. 13</b>	<b>53'298.68</b>	<b>76'602.40</b>	<b>51'800.00</b>	<b>83'800.00</b>	<b>51'551.31</b>	<b>76'885.40</b>
3010.00	Löhne des Verwaltungs- und Betriebspersonals	13'068.10		13'300.00		12'930.60	
3050.00	AG-Beiträge AHV, IV, EO, ALV, Verwaltungskosten	827.50		900.00		830.60	
3053.00	AG-Beiträge an Unfall- und Personal-Haftpflichtversicherungen	36.95		100.00		20.85	
3054.00	AG-Beiträge an Familienausgleichskasse	132.25		200.00		132.70	
3101.00	Betriebs-, Verbrauchsmaterial	879.50		1'000.00		700.80	
3120.00	Ver- und Entsorgung Liegenschaften VV	13'686.30		12'800.00		14'439.60	
3130.00	Dienstleistungen Dritter					215.00	
3134.00	Sachversicherungsprämien	1'866.85		1'900.00		1'834.75	
3144.00	Unterhalt Hochbauten, Gebäude	19'036.85		17'500.00		16'272.98	
3151.00	Unterhalt Apparate, Maschinen, Geräte, Fahrzeuge, Werkzeuge			300.00		409.05	
3300.40	Planmässige Abschreibungen Hochbauten VV	3'764.38		3'800.00		3'764.38	
4260.00	Rückerstattungen und Kostenbeteiligungen Dritter		2'522.40		1'800.00		1'535.40
4470.00	Pacht und Mietzinse Liegenschaften VV		66'080.00		73'000.00		65'520.00
4472.00	Vergütung für Benützungen Liegenschaften VV		8'000.00		9'000.00		9'830.00
<b>0294</b>	<b>Jugendhaus/Freizeitzentrum</b>	<b>108'995.59</b>	<b>75'473.25</b>	<b>102'000.00</b>	<b>80'000.00</b>	<b>104'903.73</b>	<b>65'026.55</b>
3010.00	Löhne des Verwaltungs- und Betriebspersonals	1'780.00		5'000.00		1'600.00	

Funktionale Gliederung		Rechnung 2025		Budget 2025		Rechnung 2024	
		Aufwand	Ertrag	Aufwand	Ertrag	Aufwand	Ertrag
3050.00	AG-Beiträge AHV, IV, EO, ALV, Verwaltungskosten			400.00			
3053.00	AG-Beiträge an Unfall- und Personal-Haftpflichtversicherungen	5.20				2.55	
3101.00	Betriebs-, Verbrauchsmaterial	973.88		2'000.00		1'509.50	
3120.00	Ver- und Entsorgung Liegenschaften VV	5'320.85		8'500.00		5'833.65	
3130.00	Dienstleistungen Dritter	26'923.45		35'000.00		25'975.20	
3134.00	Sachversicherungsprämien	700.35		700.00		689.15	
3144.00	Unterhalt Hochbauten, Gebäude	6'388.80		5'000.00		11'247.47	
3151.00	Unterhalt Apparate, Maschinen, Geräte, Fahrzeuge, Werkzeuge					243.15	
3300.40	Planmässige Abschreibungen Hochbauten VV	45'403.06		45'400.00		45'403.06	
3910.00	Anteil Personalaufwand	21'500.00				12'400.00	
4472.00	Vergütung für Benützungen Liegenschaften VV		16'437.20		10'000.00		15'026.55
4631.00	Beiträge von Kanton		9'036.05		20'000.00		
4920.00	Interne Verrechnung von Pacht, Mieten, Benützungskosten		50'000.00		50'000.00		50'000.00
<b>0299</b>	<b>Übrige Liegenschaften (Kirche OH, Dreschscheune etc.)</b>	<b>79'865.82</b>	<b>6'960.00</b>	<b>29'400.00</b>	<b>6'000.00</b>	<b>71'633.51</b>	<b>6'000.00</b>
3010.00	Löhne des Verwaltungs- und Betriebspersonals					250.00	
3053.00	AG-Beiträge an Unfall- und Personal-Haftpflichtversicherungen					0.40	
3101.00	Betriebs-, Verbrauchsmaterial			500.00		388.25	
3120.00	Ver- und Entsorgung Liegenschaften VV	12'082.85		10'000.00		12'013.85	
3130.00	Dienstleistungen Dritter	6'510.00		7'500.00		7'909.30	
3134.00	Sachversicherungsprämien	1'529.25		1'500.00		1'502.75	
3144.00	Unterhalt Hochbauten, Gebäude	52'795.81		3'000.00		42'621.05	

Funktionale Gliederung		Rechnung 2025		Budget 2025		Rechnung 2024	
		Aufwand	Ertrag	Aufwand	Ertrag	Aufwand	Ertrag
3300.40	Planmässige Abschreibungen Hochbauten VV	6'947.91		6'900.00		6'947.91	
4470.00	Pacht- und Mietzinse Liegenschaften VV		6'960.00		6'000.00		6'000.00
<b>1</b>	<b>ÖFFENTLICHE ORDNUNG UND SICHERHEIT</b>	<b>3'735'054.50</b>	<b>1'227'526.66</b>	<b>3'788'700.00</b>	<b>1'258'900.00</b>	<b>3'858'063.17</b>	<b>1'213'249.78</b>
<b>11</b>	<b>Öffentliche Sicherheit</b>	<b>682'538.82</b>	<b>17'721.00</b>	<b>772'400.00</b>	<b>11'500.00</b>	<b>811'191.79</b>	<b>13'413.00</b>
<b>111</b>	<b>Polizei</b>	<b>682'538.82</b>	<b>17'721.00</b>	<b>772'400.00</b>	<b>11'500.00</b>	<b>811'191.79</b>	<b>13'413.00</b>
<b>1110</b>	<b>Polizei</b>	<b>682'538.82</b>	<b>17'721.00</b>	<b>772'400.00</b>	<b>11'500.00</b>	<b>811'191.79</b>	<b>13'413.00</b>
3000.00	Entschädigungen, Tag- und Sitzungsgelder an Behörden und Kommissionen			1'000.00			
3010.00	Löhne des Verwaltungs- und Betriebspersonals	108'459.90		128'700.00		111'449.60	
3050.00	AG-Beiträge AHV, IV, EO, ALV, Verwaltungskosten	7'712.35		8'000.00		6'018.95	
3052.00	AG-Beiträge an Pensionskassen	15'301.25		12'000.00		12'365.05	
3053.00	AG-Beiträge an Unfall- und Personal-Haftpflichtversicherungen	1'769.10		1'000.00		839.55	
3054.00	AG-Beiträge an Familienausgleichskasse	1'234.75		1'200.00		962.90	
3055.00	AG-Beiträge an Krankentaggeldversicherungen	850.10		700.00		663.40	
3099.00	Übriger Personalaufwand	839.15		200.00		485.00	
3102.00	Drucksachen, Publikationen	63.50		1'000.00		121.15	
3118.00	Anschaffung immaterielle Anlagen	6'823.55		11'000.00			
3130.00	Dienstleistungen Dritter	20'157.85		1'800.00		81'969.90	
3130.01	Projekte Vandalismusbekämpfung			5'000.00			
3133.00	Informatik-Nutzungsaufwand (Abraxas)			4'000.00			
3150.00	Unterhalt Büromöbel und -geräte			800.00			
3158.00	Unterhalt immaterielle Anlagen	277.50					
3162.00	Raten für operatives Leasing			500.00			

Funktionale Gliederung		Rechnung 2025		Budget 2025		Rechnung 2024	
		Aufwand	Ertrag	Aufwand	Ertrag	Aufwand	Ertrag
3612.00	Entschädigungen an andere Gemeinden	519'049.82		595'500.00		596'316.29	
4210.00	Gebühren (Bewilligungen, Waffenerwerbsscheine)		15'521.00		8'000.00		10'913.00
4270.00	Bussen		2'200.00		3'500.00		2'500.00
<b>12</b>	<b>Rechtsprechung</b>	<b>39'220.80</b>	<b>8'270.00</b>	<b>39'500.00</b>	<b>7'000.00</b>	<b>44'850.55</b>	<b>10'100.00</b>
<b>120</b>	<b>Rechtsprechung</b>	<b>39'220.80</b>	<b>8'270.00</b>	<b>39'500.00</b>	<b>7'000.00</b>	<b>44'850.55</b>	<b>10'100.00</b>
<b>1200</b>	<b>Rechtsprechung</b>	<b>39'220.80</b>	<b>8'270.00</b>	<b>39'500.00</b>	<b>7'000.00</b>	<b>44'850.55</b>	<b>10'100.00</b>
3010.00	Löhne des Verwaltungs- und Betriebspersonals	30'279.00		30'000.00		32'036.00	
3050.00	AG-Beiträge AHV, IV, EO, ALV, Verwaltungskosten	1'944.25		1'900.00		2'057.10	
3052.00	AG-Beiträge an Pensionskassen	2'452.80		2'300.00		2'439.00	
3053.00	AG-Beiträge an Unfall- und Personal-Haftpflichtversicherungen	86.55		100.00		51.65	
3054.00	AG-Beiträge an Familienausgleichskasse	310.35		300.00		328.40	
3055.00	AG-Beiträge an Krankentaggeldversicherungen	213.75		100.00		226.20	
3090.00	Aus- und Weiterbildung des eigenen Personals	1'190.00		1'000.00		740.00	
3099.00	Übriger Personalaufwand	145.70		100.00			
3100.00	Büromaterial	653.40		200.00		1'070.05	
3102.00	Drucksachen, Publikationen			400.00		655.10	
3103.00	Fachliteratur, Zeitschriften	25.20					
3113.00	Anschaffung Hardware					1'940.40	
3118.00	Anschaffung immaterielle Anlagen					148.50	
3130.00	Dienstleistungen Dritter	1'760.50		2'700.00		3'158.15	
3133.00	Informatik-Nutzungsaufwand	145.30					
3170.00	Reisekosten und Spesen	14.00		400.00			

Funktionale Gliederung		Rechnung 2025		Budget 2025		Rechnung 2024	
		Aufwand	Ertrag	Aufwand	Ertrag	Aufwand	Ertrag
4210.00	Gebühren für Amtshandlungen		8'270.00		7'000.00		10'100.00
<b>14</b>	<b>Allgemeines Rechtswesen</b>	<b>2'191'571.90</b>	<b>1'033'866.97</b>	<b>2'168'300.00</b>	<b>1'076'000.00</b>	<b>2'178'239.41</b>	<b>1'078'694.63</b>
<b>140</b>	<b>Allgemeines Rechtswesen</b>	<b>2'191'571.90</b>	<b>1'033'866.97</b>	<b>2'168'300.00</b>	<b>1'076'000.00</b>	<b>2'178'239.41</b>	<b>1'078'694.63</b>
<b>1400</b>	<b>Allgemeines Rechtswesen</b>	<b>1'273'207.93</b>	<b>115'503.00</b>	<b>1'262'800.00</b>	<b>170'500.00</b>	<b>1'226'149.23</b>	<b>126'604.45</b>
3010.00	Löhne des Verwaltungs- und Betriebspersonals	252'382.35		258'800.00		266'847.10	
3010.09	Erstattung von Lohn des Verwaltungs- und Betriebspersonals	-1'878.60					
3050.00	AG-Beiträge AHV, IV, EO, ALV, Verwaltungskosten	15'936.65		16'800.00		16'998.10	
3052.00	AG-Beiträge an Pensionskassen	22'118.65		26'300.00		23'396.05	
3053.00	AG-Beiträge an Unfall- und Personal-Haftpflichtversicherungen	3'695.05		2'800.00		2'390.40	
3054.00	AG-Beiträge an Familienausgleichskasse	2'544.40		3'700.00		2'713.35	
3055.00	AG-Beiträge an Krankentaggeldversicherungen	1'751.70		1'800.00		1'868.50	
3090.00	Aus- und Weiterbildung des eigenen Personals	1'320.00		2'000.00		90.00	
3091.00	Personalwerbung					367.55	
3099.00	Übriger Personalaufwand (Geschenke etc.)	2'345.00		1'400.00		1'845.00	
3100.00	Büromaterial	700.75		700.00		213.55	
3101.00	Betriebs-, Verbrauchsmaterial	51.65					
3102.00	Drucksachen, Publikationen	75.65				75.65	
3130.01	Dienstleistungen Dritter	300.00		300.00		1'813.40	
3130.02	Nachführung Grundbuch- und Vermessungswerk	34'827.00		75'000.00		38'902.20	
3133.00	Informatik-Nutzungsaufwand	50'274.50		53'000.00		50'004.20	
3150.00	Unterhalt Büromöbel und -geräte (Service Kopierer)	213.63		300.00		565.21	

Funktionale Gliederung		Rechnung 2025		Budget 2025		Rechnung 2024	
		Aufwand	Ertrag	Aufwand	Ertrag	Aufwand	Ertrag
3162.00	Raten für operatives Leasing	507.85		500.00		584.46	
3170.00	Reisekosten und Spesen	95.20					
3300.40	Planmässige Abschreibungen Hochbauten VV	2'343.94		2'300.00		2'343.94	
3611.00	Entschädigungen an den Kanton (inkl. Spesen)	1'557.96		1'500.00		1'348.12	
3612.01	Entschädigungen an regionales Zivilstandsamt	56'648.00		48'300.00		56'838.80	
3612.02	Entschädigungen an Zweckverband Sozialdienst (KESB-Betrieb/Erwachsenenschutz)	810'128.89		680'000.00		752'110.16	
3690.00	Eigener Kostenanteil an Betreibungsamt (Aufwandüberschuss)	15'267.71		87'300.00		4'833.49	
4120.00	Konzessionen		550.00		1'000.00		690.00
4210.01	Gebührenertrag Einwohnerdienste		88'885.00		98'000.00		92'733.15
4210.02	Einbürgerungsgebühren		5'700.00		11'000.00		3'000.00
4240.00	Benützungsgebühren, Dienstleistungsentschädigungen		19'667.60		60'000.00		29'450.20
4260.00	Rückerstattungen und Kostenbeteiligungen Dritter		700.40		500.00		731.10
<b>1409</b>	<b>Regionales Gemeindeammann- und Betreibungsamt</b>	<b>918'363.97</b>	<b>918'363.97</b>	<b>905'500.00</b>	<b>905'500.00</b>	<b>952'090.18</b>	<b>952'090.18</b>
3010.00	Löhne des Verwaltungs- und Betriebspersonals	574'147.95		576'900.00		544'226.15	
3010.09	Erstattung von Lohn des Verwaltungs- und Betriebspersonals					-3'619.30	
3050.00	AG-Beiträge AHV, IV, EO, ALV, Verwaltungskosten	37'236.70		37'000.00		34'312.15	
3052.00	AG-Beiträge an Pensionskassen	64'301.40		56'000.00		60'928.90	
3053.00	AG-Beiträge an Unfall- und Personal-Haftpflichtversicherungen	8'244.30		7'500.00		4'629.65	
3054.00	AG-Beiträge an Familienausgleichskasse	5'984.85		7'000.00		5'491.75	
3055.00	AG-Beiträge an Krankentaggeldversicherungen	4'021.15		3'800.00		3'646.75	

Funktionale Gliederung		Rechnung 2025		Budget 2025		Rechnung 2024	
		Aufwand	Ertrag	Aufwand	Ertrag	Aufwand	Ertrag
3090.00	Aus- und Weiterbildung des eigenen Personals	3'500.00		10'000.00		-529.00	
3091.00	Personalwerbung					140.55	
3099.00	Übriger Personalaufwand	5'681.37		3'100.00		6'339.81	
3100.00	Büromaterial	2'026.90		4'000.00		4'678.11	
3101.00	Betriebs-, Verbrauchsmaterial	4'497.20		2'100.00		8'675.45	
3102.00	Drucksachen, Publikationen	2'634.00		5'000.00		5'618.25	
3103.00	Fachliteratur, Zeitschriften	200.00		500.00		269.00	
3110.00	Anschaffung Büromöbel und -geräte					735.05	
3111.00	Anschaffung Apparate, Maschinen, Geräte, Fahrzeuge, Werkzeuge					2'663.90	
3113.00	Anschaffung Hardware	1'191.25				7'732.85	
3118.00	Anschaffung immaterielle Anlagen					3'807.20	
3120.00	Ver- und Entsorgung Liegenschaften VV	6'343.30		3'500.00		4'075.60	
3130.00	Dienstleistungen Dritter	107'236.54		97'600.00		119'319.67	
3132.00	Honorare externe Beratungen, Gutachten, Fachexpertisen usw.					31'099.50	
3133.00	Informatik-Nutzungsaufwand	7'216.10		6'600.00		9'235.20	
3134.00	Sachversicherungsprämien	341.75		1'000.00		341.75	
3150.00	Unterhalt Büromöbel und -geräte	693.66		2'800.00		1'203.04	
3151.00	Unterhalt Apparate, Maschinen, Geräte	1'624.58		800.00		884.25	
3153.00	Informatik-Unterhalt (Hardware)			7'500.00			
3158.00	Unterhalt immaterielle Anlagen	24'311.55		22'500.00		37'119.55	
3160.00	Miete und Pacht Liegenschaften	29'077.70		22'800.00		23'115.40	
3162.00	Raten für operatives Leasing	2'472.55		5'000.00		1'173.99	
3170.00	Reisekosten und Spesen	3'339.55		2'000.00		2'291.10	
3181.00	Abschreibungen Finanzvermögen (Debitorenverluste)	450.57		500.00		324.61	

Funktionale Gliederung		Rechnung 2025		Budget 2025		Rechnung 2024	
		Aufwand	Ertrag	Aufwand	Ertrag	Aufwand	Ertrag
3632.00	Beiträge an Gemeinden und Zweckverbände (RONN)	16'589.05		15'000.00		27'159.30	
3910.00	Anteil Personalaufwand	5'000.00		5'000.00		5'000.00	
4210.00	Gebühren für Amtshandlungen		780'147.14		700'000.00		879'962.74
4260.00	Rückerstattungen und Kostenbeteiligungen Dritter		114'190.02		80'000.00		64'721.75
4612.00	Entschädigungen von Gemeinden (Aufwandüberschuss Niederglatt)		8'759.10		38'200.00		2'572.20
4690.00	Eigener Kostenanteil der Sitzgemeinde (Aufwandüberschuss)		15'267.71		87'300.00		4'833.49
<b>15</b>	<b>Feuerwehr</b>	<b>602'405.87</b>	<b>67'566.50</b>	<b>584'900.00</b>	<b>57'500.00</b>	<b>653'362.73</b>	<b>42'726.30</b>
<b>150</b>	<b>Feuerwehr</b>	<b>602'405.87</b>	<b>67'566.50</b>	<b>584'900.00</b>	<b>57'500.00</b>	<b>653'362.73</b>	<b>42'726.30</b>
<b>1500</b>	<b>Feuerwehr</b>	<b>602'405.87</b>	<b>67'566.50</b>	<b>584'900.00</b>	<b>57'500.00</b>	<b>653'362.73</b>	<b>42'726.30</b>
3000.00	Entschädigungen, Tag- und Sitzungsgelder an Behörden und Kommissionen	35'778.00		48'300.00		35'567.00	
3010.00	Löhne des Verwaltungs- und Betriebspersonals	227'419.75		194'500.00		209'803.75	
3049.00	Übrige Zulagen	41'403.00		40'400.00		41'396.00	
3050.00	AG-Beiträge AHV, IV, EO, ALV, Verwaltungskosten	9'880.00		8'200.00		8'382.90	
3052.00	AG-Beiträge an Pensionskassen	9'590.15		20'000.00		9'021.55	
3053.00	AG-Beiträge an Unfall- und Personal-Haftpflichtversicherungen	1'441.95		2'000.00		601.00	
3054.00	AG-Beiträge an Familienausgleichskasse	1'578.20		3'500.00		1'338.10	
3055.00	AG-Beiträge an Krankentaggeldversicherungen	653.90		300.00		466.35	
3090.00	Aus- und Weiterbildung des eigenen Personals	51'381.00		38'600.00		41'918.00	
3099.00	Übriger Personalaufwand	14'578.30		13'100.00		13'286.35	
3100.00	Büromaterial	323.34		1'500.00		907.20	

Funktionale Gliederung	Rechnung 2025		Budget 2025		Rechnung 2024	
	Aufwand	Ertrag	Aufwand	Ertrag	Aufwand	Ertrag
3101.00 Betriebs-, Verbrauchsmaterial	17'813.25		10'200.00		14'544.40	
3103.00 Fachliteratur, Zeitschriften	927.00		800.00		927.00	
3110.00 Anschaffung Büromöbel und -geräte					2'237.65	
3111.00 Anschaffung Apparate, Maschinen, Geräte, Fahrzeuge, Werkzeuge	11'853.75		17'500.00		12'406.40	
3112.00 Anschaffung Kleider, Wäsche, Vorhänge	25'320.60		18'400.00		19'265.75	
3113.00 Anschaffung Hardware	2'834.85		4'000.00		720.15	
3118.00 Anschaffung immaterielle Anlagen (Software)			1'000.00			
3120.00 Ver- und Entsorgung Liegenschaften VV	204.30		200.00		288.15	
3130.00 Dienstleistungen Dritter	20'996.00		21'600.00		53'493.89	
3132.00 Dienstleistungen Feuerpolizei	13'736.25		4'000.00		8'010.20	
3133.00 Informatik-Nutzungsaufwand	2'256.60		2'400.00		2'264.00	
3134.00 Sachversicherungsprämien	4'546.45		6'100.00		4'545.05	
3137.00 Steuern und Abgaben	282.00		200.00		56.00	
3144.00 Unterhalt Hochbauten, Gebäude	848.60		5'000.00		16'466.45	
3151.00 Unterhalt Apparate, Maschinen, Geräte, Fahrzeuge, Werkzeuge	25'741.59		19'900.00		41'702.43	
3158.00 Unterhalt immaterielle Anlagen	13.95		1'100.00		40.55	
3170.00 Reisekosten und Spesen	581.10		1'800.00		1'369.65	
3300.40 Planmässige Abschreibungen Hochbauten VV	4'614.23		4'600.00		4'614.22	
3300.60 Planmässige Abschreibungen Mobilien VV	35'929.41		37'300.00		36'397.14	
3612.00 Entschädigungen an andere Gemeinden	6'965.20		7'000.00		23'306.85	
3910.00 Anteil Personalaufwand	10'100.00		28'000.00		25'700.00	
3930.00 Interne Verrechnung von Betriebs- und Verwaltungskosten	22'813.15		23'400.00		22'318.60	
4210.00 Feuerpolizeiliche Bewilligungen		1'175.45		500.00		600.00

Funktionale Gliederung		Rechnung 2025		Budget 2025		Rechnung 2024	
		Aufwand	Ertrag	Aufwand	Ertrag	Aufwand	Ertrag
4260.00	Rückerstattungen und Kostenbeteiligungen Dritter (Feuerwehreinsätze, Material, Versicherungen etc.)		66'391.05		50'000.00		42'585.30
4612.00	Entschädigungen von Gemeinden und Zweckverbänden				7'000.00		-459.00
<b>16</b>	<b>Verteidigung</b>	<b>219'317.11</b>	<b>100'102.19</b>	<b>223'600.00</b>	<b>106'900.00</b>	<b>170'418.69</b>	<b>68'315.85</b>
<b>161</b>	<b>Militärische Verteidigung</b>	<b>81'946.43</b>	<b>54'483.64</b>	<b>81'900.00</b>	<b>55'900.00</b>	<b>82'403.99</b>	<b>54'915.85</b>
<b>1610</b>	<b>Militärische Verteidigung</b>	<b>27'462.79</b>		<b>26'000.00</b>		<b>27'488.14</b>	
3300.40	Planmässige Abschreibungen Hochbauten VV	8'174.75		8'200.00		8'174.74	
3690.00	Eigener Kostenanteil Schiessanlage Salen	19'288.04		17'800.00		19'313.40	
<b>1619</b>	<b>Gemeinschafts-Schiessanlage "Salen" Oberhasli</b>	<b>54'483.64</b>	<b>54'483.64</b>	<b>55'900.00</b>	<b>55'900.00</b>	<b>54'915.85</b>	<b>54'915.85</b>
3000.00	Entschädigungen, Tag- und Sitzungsgelder an Behörden und Kommissionen	852.00		1'700.00		905.00	
3010.00	Löhne des Verwaltungs- und Betriebspersonals	9'262.35		9'000.00		9'173.65	
3050.00	AG-Beiträge AHV, IV, EO, ALV, Verwaltungskosten	206.05		700.00		174.20	
3053.00	AG-Beiträge an Unfall- und Personal-Haftpflichtversicherungen	27.70		100.00		15.40	
3054.00	AG-Beiträge an Familienausgleichskasse	33.10		100.00		27.80	
3099.00	Übriger Personalaufwand (Essen Betriebskommission)	1'080.50		600.00		300.60	
3100.00	Büromaterial			100.00			
3101.00	Betriebs-, Verbrauchsmaterial	978.99		2'000.00		1'601.40	
3111.00	Anschaffung Apparate, Maschinen, Geräte	409.00					
3120.00	Ver- und Entsorgung Liegenschaften VV	7'693.65		6'700.00		6'741.30	
3130.00	Dienstleistungen Dritter	1'526.00		1'400.00		1'319.10	

Funktionale Gliederung		Rechnung 2025		Budget 2025		Rechnung 2024	
		Aufwand	Ertrag	Aufwand	Ertrag	Aufwand	Ertrag
3134.00	Sachversicherungsprämien	1'283.30		1'300.00		1'269.10	
3144.00	Unterhalt Hochbauten, Gebäude	4'187.70		6'000.00		8'760.65	
3151.00	Unterhalt Apparate, Maschinen, Geräte, Fahrzeuge, Werkzeuge	16'219.20		15'900.00		12'654.00	
3160.00	Miete und Pacht Liegenschaften	7'104.10		7'200.00		7'053.65	
3170.00	Reisekosten und Spesen	120.00		100.00		120.00	
3910.00	Interne Verrechnungen von Dienstleistungen	3'500.00		3'000.00		4'800.00	
4240.01	Benützungsgebühren (Schussgelder Vereine, div. Einnahmen)		3'242.70		4'500.00		4'579.10
4240.02	Benützungsgebühren (Schützenstube)		10'175.00		12'000.00		9'490.00
4260.00	Rückerstattungen und Kostenbeteiligungen Dritter		2'490.00		3'800.00		2'220.00
4612.00	Entschädigungen von Gemeinden		19'287.90		17'800.00		19'313.35
4690.00	Übriger Transferertrag		19'288.04		17'800.00		19'313.40
<b>162</b>	<b>Zivile Verteidigung</b>	<b>137'370.68</b>	<b>45'618.55</b>	<b>141'700.00</b>	<b>51'000.00</b>	<b>88'014.70</b>	<b>13'400.00</b>
<b>1620</b>	<b>Zivilschutz</b>	<b>135'198.40</b>	<b>45'618.55</b>	<b>134'800.00</b>	<b>51'000.00</b>	<b>85'897.57</b>	<b>13'400.00</b>
3010.00	Löhne des Verwaltungs- und Betriebspersonals	4'876.30		4'900.00		3'651.15	
3050.00	AG-Beiträge AHV, IV, EO, ALV, Verwaltungskosten	313.40		300.00		234.50	
3052.00	AG-Beiträge an Pensionskassen	664.85		500.00		430.60	
3053.00	AG-Beiträge an Unfall- und Personal-Haftpflichtversicherungen	72.15		100.00		33.00	
3054.00	AG-Beiträge an Familienausgleichskasse	50.05		100.00		37.45	
3055.00	AG-Beiträge an Krankentaggeldversicherungen	34.45		100.00		25.65	
3132.00	Honorare externe Beratungen, Gutachten, Fachexpertisen usw.	11'190.95		6'600.00		17'339.15	
3134.00	Sachversicherungsprämien	1'452.05		1'400.00		1'433.65	

Funktionale Gliederung	Rechnung 2025		Budget 2025		Rechnung 2024	
	Aufwand	Ertrag	Aufwand	Ertrag	Aufwand	Ertrag
3144.00	Unterhalt Hochbauten, Gebäude	1'604.20		1'000.00		-30'980.75
3612.00	Entschädigungen an andere Gemeinden	66'651.12		69'800.00		80'893.17
3637.00	Beiträge an private Haushalte	4'418.55				
3660.20	Planmässige Abschreibungen Investitionsbeiträge an Gemeinden und Zweckverbände	2'670.33				
3701.00	Durchlaufende Beiträge an Kanton	41'200.00		50'000.00		12'800.00
4501.00	Entnahmen aus Fonds Ersatzabgaben für Schutzraumbauten		4'418.55			
4611.00	Entschädigungen von Kantonen (Inkasso Ersatzabgaben Schutzraumbauten)				1'000.00	600.00
4707.00	Durchlaufende Beiträge von privaten Haushalten		41'200.00		50'000.00	12'800.00
<b>1622</b>	<b>RFO RONN</b>	<b>2'172.28</b>		<b>6'900.00</b>		<b>2'117.13</b>
3000.00	Entschädigungen, Tag- und Sitzungsgelder an Behörden und Kommissionen	1'450.67		3'100.00		1'328.91
3050.00	AG-Beiträge AHV, IV, EO, ALV, Verwaltungskosten	113.82		200.00		83.06
3053.00	AG-Beiträge an Unfall- und Personal- Haftpflichtversicherungen	30.90				30.90
3054.00	AG-Beiträge an Familienausgleichskasse					20.68
3090.00	Aus- und Weiterbildung des eigenen Personals			1'500.00		
3100.00	Büromaterial			100.00		
3101.00	Betriebs-, Verbrauchsmaterial			900.00		
3102.00	Drucksachen, Publikationen			100.00		
3130.00	Dienstleistungen Dritter	389.03		400.00		382.92
3133.00	Informatik-Nutzungsaufwand	154.54		100.00		270.66
3144.00	Unterhalt Hochbauten, Gebäude			500.00		
3170.00	Reisekosten und Spesen	33.32				

Funktionale Gliederung		Rechnung 2025		Budget 2025		Rechnung 2024	
		Aufwand	Ertrag	Aufwand	Ertrag	Aufwand	Ertrag
2	<b>BILDUNG</b>	20'508'907.50	1'396'366.01	20'481'400.00	1'294'500.00	19'543'478.76	1'404'458.57
21	<b>Obligatorische Schule</b>	19'426'009.20	1'221'520.21	19'587'900.00	1'275'500.00	18'785'157.91	1'241'954.62
211	<b>Primarstufe 1-2 (Kindergarten)</b>	2'536'983.36	17'843.70	2'551'100.00	2'600.00	2'503'108.46	12'294.50
2110	<b>Primarstufe 1-2 (Kindergarten)</b>	2'536'983.36	17'843.70	2'551'100.00	2'600.00	2'503'108.46	12'294.50
3000.00	Entschädigungen, Tag- und Sitzungsgelder (Elternmodul etc.)	2'037.00		3'300.00		2'182.00	
3010.00	Löhne Klassenassistenten ohne päd. Ausbildung	215'293.95		228'000.00		198'760.35	
3010.09	Erstattung von Lohn des Verwaltungs- und Betriebspersonals	-12'299.00				-21'324.80	
3020.00	Löhne der Lehrpersonen	283'120.95		267'100.00		332'703.50	
3020.01	Löhne der Lehrpersonen (Vikariate)	15'857.25		25'000.00		36'011.20	
3042.00	Verpflegungszulagen	2'851.40		4'500.00		3'703.65	
3050.00	AG-Beiträge AHV, IV, EO, ALV, Verwaltungskosten	32'419.35		32'000.00		35'525.75	
3050.09	Erstattung von AG-Beiträge AHV, IV, EO, ALV, Verwaltungskosten	-913.20				-1'583.35	
3052.00	AG-Beiträge an Pensionskassen	46'865.55		44'000.00		47'288.35	
3053.00	AG-Beiträge an Unfall- und Personal-Haftpflichtversicherungen	6'952.15		8'500.00		4'683.35	
3054.00	AG-Beiträge an Familienausgleichskasse	5'182.80		5'900.00		5'693.25	
3055.00	AG-Beiträge an Krankentaggeldversicherungen	12'315.65		14'300.00		12'145.60	
3090.01	Weiterbildungskosten Linden	30.05		1'800.00		1'200.00	
3090.02	Weiterbildungskosten Zentralschulhaus	750.00		1'800.00		440.00	
3090.03	Weiterbildungskosten Rossacker	10'139.20		2'700.00		1'826.55	
3091.00	Personalwerbung (Stelleninserate)			800.00		120.00	

Funktionale Gliederung	Rechnung 2025		Budget 2025		Rechnung 2024		
	Aufwand	Ertrag	Aufwand	Ertrag	Aufwand	Ertrag	
3099.00	Übriger Personalaufwand	186.90	1'700.00		312.10		
3104.01	Lehrmittel, Schulmaterial Linden	8'629.51	9'200.00		9'221.55		
3104.02	Lehrmittel, Schulmaterial Zentralschulhaus	9'565.78	9'000.00		6'990.78		
3104.03	Lehrmittel, Schulmaterial Rossacker	9'816.71	15'000.00		17'959.35		
3118.01	Anschaffung immaterielle Anlagen Linden		400.00				
3118.02	Anschaffung immaterielle Anlagen Zentralschulhaus		400.00				
3118.03	Anschaffung immaterielle Anlagen Rossacker		500.00				
3119.01	Anschaffung Schulmobiliar Linden	811.65	800.00		116.15		
3119.02	Anschaffung Schulmobiliar Zentralschulhaus	1'756.75	1'200.00		347.80		
3119.03	Anschaffung Schulmobiliar Rossacker	666.00	900.00				
3130.00	Dienstleistungen Dritter	3'088.15	4'500.00		3'613.30		
3133.00	Informatik-Nutzungsaufwand	26'413.05	29'000.00		28'132.50		
3134.00	Sachversicherungsprämien	1'209.60	1'200.00		1'209.60		
3170.00	Reisekosten und Spesen	165.60	100.00		99.25		
3171.00	Exkursionen, Schulreisen	1'447.35	3'300.00		1'149.80		
3300.60	Planmässige Abschreibungen Mobilien VV	9'549.02	9'500.00		9'549.02		
3611.00	Entschädigungen an den Kanton	1'565'950.10	1'548'700.00		1'496'750.55		
3612.00	Entschädigungen an andere Gemeinden (Schulzweckverband Logopädie, Psychom.)	277'124.09	276'000.00		268'281.31		
4260.00	Rückerstattungen und Kostenbeteiligungen Dritter					2'502.50	
4631.00	Beiträge von Kanton					9'792.00	
<b>212</b>	<b>Primarstufe 3-8</b>	<b>10'166'540.35</b>	<b>122'856.80</b>	<b>10'307'100.00</b>	<b>118'600.00</b>	<b>9'805'730.01</b>	<b>206'791.67</b>
<b>2120</b>	<b>Primarstufe 3-8</b>	<b>10'166'540.35</b>	<b>122'856.80</b>	<b>10'307'100.00</b>	<b>118'600.00</b>	<b>9'805'730.01</b>	<b>206'791.67</b>

Funktionale Gliederung	Rechnung 2025		Budget 2025		Rechnung 2024	
	Aufwand	Ertrag	Aufwand	Ertrag	Aufwand	Ertrag
3010.00 Löhne Betreuung und Klassenassistenzen ohne päd. Ausbildung	662'283.10		577'900.00		583'547.40	
3010.09 Erstattung von Lohn der Betreuung und Klassenassistenzen	-1'684.05				-5'545.70	
3020.00 Löhne der Lehrpersonen	726'793.35		711'200.00		713'394.05	
3020.01 Löhne der Lehrpersonen (Vikariate)	127'793.85		70'000.00		63'328.75	
3042.00 Verpflegungszulagen	7'379.60		8'000.00		6'506.35	
3050.00 AG-Beiträge AHV, IV, EO, ALV, Verwaltungskosten	91'847.30		84'000.00		83'908.90	
3050.09 Erstattung von AG-Beiträge AHV, IV, EO, ALV, Verwaltungskosten	-126.70				-30.50	
3052.00 AG-Beiträge an Pensionskassen	151'756.75		126'000.00		137'195.85	
3053.00 AG-Beiträge an Unfall- und Personal-Haftpflichtversicherungen	20'457.90		26'300.00		10'907.20	
3054.00 AG-Beiträge an Familienausgleichskasse	14'892.50		15'200.00		13'491.45	
3055.00 AG-Beiträge an Krankentaggeldversicherungen	44'976.25		51'500.00		42'947.65	
3090.01 Weiterbildungskosten Linden	15'238.00		21'000.00		24'163.95	
3090.02 Weiterbildungskosten Zentralschulhaus	14'881.86		27'000.00		12'729.70	
3090.03 Weiterbildungskosten Rossacker	17'412.58		27'600.00		15'413.55	
3091.00 Personalwerbung	9'170.10		5'000.00		7'013.20	
3099.00 Übriger Personalaufwand	8'090.29		12'200.00		9'270.81	
3104.01 Lehrmittel Linden	23'753.50		29'800.00		25'799.84	
3104.02 Lehrmittel Zentralschulhaus	39'680.40		52'500.00		38'912.59	
3104.03 Lehrmittel Rossacker	31'817.45		35'900.00		30'673.06	
3104.11 Schulmaterial Linden	52'735.11		61'500.00		40'520.99	
3104.12 Schulmaterial Zentralschulhaus	63'489.90		104'100.00		56'735.50	
3104.13 Schulmaterial Rossacker	65'476.65		73'500.00		64'219.39	
3104.14 Schulmaterial Handarbeit Linden	11'852.40		14'500.00		8'794.61	

Funktionale Gliederung		Rechnung 2025		Budget 2025		Rechnung 2024	
		Aufwand	Ertrag	Aufwand	Ertrag	Aufwand	Ertrag
3104.15	Schulmaterial Handarbeit Zentralschulhaus	21'700.35		22'000.00		19'888.39	
3104.16	Schulmaterial Handarbeit Rossacker	11'302.38		16'500.00		13'706.30	
3104.17	Schulmaterial Freifächer	321.30		1'500.00		708.70	
3109.00	Übriger Material- und Warenaufwand	3'548.20		5'000.00		273.25	
3113.01	Anschaffung Hardware Linden	12'485.55				1'010.70	
3113.02	Anschaffung Hardware Zentralschulhaus	944.00				791.15	
3113.03	Anschaffung Hardware Rossacker	904.00					
3118.01	Anschaffung immaterielle Anlagen Linden	105.00				823.05	
3118.02	Anschaffung immaterielle Anlagen Zentralschulhaus	1'500.00					
3119.01	Anschaffung Schulmobiliar Linden	59'061.85		51'400.00		20'133.25	
3119.02	Anschaffung Schulmobiliar Zentralschulhaus	37'591.15		84'200.00		66'315.95	
3119.03	Anschaffung Schulmobiliar Rossacker	95'236.44		82'600.00		43'477.63	
3119.04	Anschaffung Musikinstrumente			1'000.00		1'000.00	
3130.00	Dienstleistungen Dritter (Telefon, Übersetzungen, PUSCH, Klavier stimmen etc.)	45'691.52		29'000.00		32'730.90	
3132.00	Therapien, Beratungen Dritter	43'485.40		68'600.00		54'979.45	
3133.00	Informatik-Nutzungsaufwand	363'972.89		359'000.00		328'922.72	
3134.00	Sachversicherungsprämien	5'517.55		5'700.00		5'517.55	
3150.01	Unterhalt Büromöbel und -geräte Linden	4'735.10		1'500.00		652.30	
3150.02	Unterhalt Büromöbel und -geräte Zentralschulhaus	1'418.05		1'500.00		8'055.85	
3150.03	Unterhalt Büromöbel und -geräte Rossacker	3'356.75		1'500.00		2'651.35	
3150.04	Unterhalt Instrumente	259.20		1'000.00			
3158.01	Unterhalt immaterielle Anlagen Linden	7'716.81		7'000.00		6'860.18	
3158.02	Unterhalt immaterielle Anlagen Zentralschulhaus	5'951.56		7'200.00		8'374.21	
3158.03	Unterhalt immaterielle Anlagen Rossacker	5'463.08		6'800.00		3'099.14	

Funktionale Gliederung		Rechnung 2025		Budget 2025		Rechnung 2024	
		Aufwand	Ertrag	Aufwand	Ertrag	Aufwand	Ertrag
3159.01	Unterhalt übrige mobile Anlagen Linden	2'459.85		2'000.00			
3159.02	Unterhalt übrige mobile Anlagen Zentralschulhaus	16'898.58		5'800.00		660.05	
3159.03	Unterhalt übrige mobile Anlagen Rossacker	5'776.15		2'500.00		279.40	
3162.00	Raten für operatives Leasing	23'958.75		30'000.00		27'395.70	
3170.00	Reisekosten und Spesen	256.60		500.00		345.65	
3171.00	Schneelager, übriges	49'472.00		44'000.00		47'789.75	
3171.01	Exkursionen, Schulreisen und Lager Linden	20'264.85		38'000.00		17'822.80	
3171.02	Exkursionen, Schulreisen und Lager Zentralschulhaus	33'549.35		44'000.00		38'396.80	
3171.03	Exkursionen, Schulreisen und Lager Rossacker	15'629.95		34'300.00		29'516.98	
3300.60	Planmässige Abschreibungen Mobilien VV	95'499.05		199'400.00		182'706.86	
3611.00	Entschädigungen an den Kanton	6'225'977.80		5'930'000.00		6'088'576.55	
3612.00	Entschädigungen an andere Gemeinden (Schulzweckverband Logopädie, Psychomotorik)	578'222.42		945'200.00		608'395.92	
3636.00	Beiträge an private Organisationen ohne Erwerbszweck (Musikschule, Pro Senectute, Abfallunterricht)	166'338.78		143'200.00		159'972.94	
3637.00	Beiträge an private Haushalte			500.00			
4231.00	Schulgelder von Privaten (Freifachkurse)		6'925.00		11'000.00		14'635.00
4250.00	Verkaufserlöse		409.50				9'998.17
4260.00	Rückerstattungen und Kostenbeteiligungen Dritter		72'894.00		48'800.00		126'950.50
4631.00	Beiträge von Kanton		42'628.30		58'800.00		55'208.00
<b>217</b>	<b>Schulliegenschaften</b>	<b>2'682'514.49</b>	<b>58'831.61</b>	<b>2'792'400.00</b>	<b>53'300.00</b>	<b>2'778'279.45</b>	<b>56'408.80</b>
<b>2171</b>	<b>Zentralschulhaus</b>	<b>928'433.47</b>	<b>16'362.10</b>	<b>978'900.00</b>	<b>10'100.00</b>	<b>952'452.92</b>	<b>2'465.05</b>
3010.00	Löhne des Verwaltungs- und Betriebspersonals	227'534.85		221'500.00		218'829.90	

Funktionale Gliederung		Rechnung 2025		Budget 2025		Rechnung 2024	
		Aufwand	Ertrag	Aufwand	Ertrag	Aufwand	Ertrag
3050.00	AG-Beiträge AHV, IV, EO, ALV, Verwaltungskosten	14'144.80		15'300.00		13'688.85	
3052.00	AG-Beiträge an Pensionskassen	25'921.80		27'000.00		25'375.80	
3053.00	AG-Beiträge an Unfall- und Personal-Haftpflichtversicherungen	3'289.65		2'300.00		1'929.50	
3054.00	AG-Beiträge an Familienausgleichskasse	2'257.30		2'600.00		2'185.50	
3055.00	AG-Beiträge an Krankentaggeldversicherungen	1'551.50		1'600.00		1'501.55	
3099.00	Übriger Personalaufwand	870.00		800.00		710.00	
3101.00	Betriebs-, Verbrauchsmaterial	23'605.20		20'300.00		25'731.43	
3111.00	Anschaffung Apparate, Maschinen, Geräte, Fahrzeuge, Werkzeuge	38'112.05		32'800.00		12'599.20	
3120.00	Ver- und Entsorgung Liegenschaften VV	72'609.35		123'500.00		149'309.35	
3130.00	Dienstleistungen Dritter	4'051.50		12'100.00		16'020.05	
3134.00	Sachversicherungsprämien	9'908.90		9'200.00		9'248.80	
3137.00	Steuern und Abgaben	186.50		100.00		138.00	
3140.00	Unterhalt an Grundstücken	3'776.93		12'000.00		5'794.60	
3144.00	Unterhalt Hochbauten, Gebäude	99'296.81		87'100.00		85'181.78	
3151.00	Unterhalt Apparate, Maschinen, Geräte, Fahrzeuge, Werkzeuge	3'832.35		1'500.00		3'348.50	
3158.00	Unterhalt immaterielle Anlagen (Software)	55.00		200.00		347.05	
3170.00	Reisekosten und Spesen	300.00		300.00		300.00	
3300.30	Planmässige Abschreibungen übrige Tiefbauten VV	3'076.88		3'100.00		3'076.89	
3300.40	Planmässige Abschreibungen Hochbauten VV	333'114.67		346'200.00		331'598.74	
3300.60	Planmässige Abschreibungen Mobilien VV	19'037.43		20'000.00		19'037.43	
3910.00	Anteil Personalaufwand	41'900.00		39'400.00		26'500.00	
4260.00	Rückerstattungen Dritter		8'727.85				1'860.00
4472.00	Vergütung für Benützung Liegenschaften VV				100.00		362.00

Funktionale Gliederung		Rechnung 2025		Budget 2025		Rechnung 2024	
		Aufwand	Ertrag	Aufwand	Ertrag	Aufwand	Ertrag
4479.00	Einspeisevergütung PV-Anlagen		7'634.25		10'000.00		243.05
<b>2172</b>	<b>Schulhaus Rossacker</b>	<b>659'812.23</b>	<b>25'810.11</b>	<b>666'400.00</b>	<b>25'100.00</b>	<b>808'127.37</b>	<b>29'175.21</b>
3010.00	Löhne des Verwaltungs- und Betriebspersonals	184'127.30		170'100.00		182'953.80	
3010.09	Erstattung von Lohn des Verwaltungs- und Betriebspersonals	-36'989.70				-12'521.20	
3050.00	AG-Beiträge AHV, IV, EO, ALV, Verwaltungskosten	9'350.35		11'600.00		10'848.10	
3052.00	AG-Beiträge an Pensionskassen	28'633.70		30'000.00		29'173.80	
3053.00	AG-Beiträge an Unfall- und Personal-Haftpflichtversicherungen	1'965.45		1'700.00		1'451.40	
3054.00	AG-Beiträge an Familienausgleichskasse	1'492.15		2'000.00		1'731.90	
3055.00	AG-Beiträge an Krankentaggeldversicherungen	908.55		1'200.00		1'120.50	
3099.00	Übriger Personalaufwand	350.00		700.00		530.00	
3101.00	Betriebs-, Verbrauchsmaterial	12'313.31		16'500.00		15'645.41	
3111.00	Anschaffung Apparate, Maschinen, Geräte, Fahrzeuge, Werkzeuge	3'958.95		5'100.00		7'208.24	
3120.00	Ver- und Entsorgung Liegenschaften VV	54'571.66		44'700.00		58'400.65	
3130.00	Dienstleistungen Dritter	61'622.65		63'000.00		69'862.75	
3134.00	Sachversicherungsprämien	8'548.55		8'200.00		8'435.35	
3137.00	Steuern und Abgaben	195.00		200.00		151.00	
3140.00	Unterhalt an Grundstücken	13'982.07		17'000.00		2'571.05	
3144.00	Unterhalt Hochbauten, Gebäude	47'099.15		30'900.00		148'217.87	
3151.00	Unterhalt Apparate, Maschinen, Geräte, Fahrzeuge, Werkzeuge	3'106.45		1'500.00		1'780.98	
3158.00	Unterhalt immaterielle Anlagen (Software)	39.60					
3170.00	Spesen Mitarbeiter	300.00		300.00		300.00	
3300.30	Planmässige Abschreibungen übrige Tiefbauten VV	5'596.08		7'600.00		3'124.81	

Funktionale Gliederung		Rechnung 2025		Budget 2025		Rechnung 2024	
		Aufwand	Ertrag	Aufwand	Ertrag	Aufwand	Ertrag
3300.40	Planmässige Abschreibungen Hochbauten VV	225'171.58		225'600.00		225'171.58	
3300.60	Planmässige Abschreibungen Mobilien VV	8'669.38		9'400.00		8'669.38	
3910.00	Anteil Personalaufwand	24'800.00		19'100.00		43'300.00	
4260.00	Rückerstattungen und Kostenbeteiligungen Dritter						4'270.45
4471.00	Vergütung Dienstwohnungen VV		9'600.00		9'600.00		9'600.00
4472.00	Benützungsgebühren, Dienstleistungsentschädigungen				500.00		2'800.00
4479.00	Einspeisevergütung PV-Anlagen		16'210.11		15'000.00		12'504.76
<b>2173</b>	<b>Schulhaus Linden</b>	<b>769'756.08</b>	<b>15'698.85</b>	<b>810'500.00</b>	<b>15'100.00</b>	<b>716'005.03</b>	<b>23'199.49</b>
3010.00	Löhne des Verwaltungs- und Betriebspersonals	164'074.15		177'000.00		150'780.90	
3010.09	Erstattung von Lohn des Verwaltungs- und Betriebspersonals	-108.30				-3'968.00	
3050.00	AG-Beiträge AHV, IV, EO, ALV, Verwaltungskosten	10'281.45		10'400.00		9'247.40	
3050.09	Erstattung von AG-Beiträge AHV, IV, EO, ALV, Verwaltungskosten	-8.05					
3052.00	AG-Beiträge an Pensionskassen	12'398.85		16'700.00		16'235.55	
3053.00	AG-Beiträge an Unfall- und Personal-Haftpflichtversicherungen	2'391.50		1'500.00		1'304.95	
3054.00	AG-Beiträge an Familienausgleichskasse	1'641.50		1'700.00		1'475.50	
3055.00	AG-Beiträge an Krankentaggeldversicherungen	1'129.95		1'000.00		1'016.70	
3099.00	Übriger Personalaufwand	500.00		700.00		790.00	
3101.00	Betriebs-, Verbrauchsmaterial	18'009.29		18'500.00		21'283.44	
3111.00	Anschaffung Apparate, Maschinen, Geräte, Fahrzeuge, Werkzeuge	12'147.60		12'200.00		8'346.68	
3120.00	Ver- und Entsorgung Liegenschaften VV	34'912.95		50'000.00		46'867.40	
3130.00	Dienstleistungen Dritter	22'793.90		47'600.00		45'994.20	

Funktionale Gliederung		Rechnung 2025		Budget 2025		Rechnung 2024	
		Aufwand	Ertrag	Aufwand	Ertrag	Aufwand	Ertrag
3134.00	Sachversicherungsprämien	7'980.45		7'500.00		7'899.75	
3137.00	Steuern und Abgaben	75.00		300.00		270.00	
3140.00	Unterhalt an Grundstücken	16'838.50		4'700.00		2'871.30	
3144.00	Unterhalt Hochbauten, Gebäude	105'689.29		107'700.00		73'116.56	
3151.00	Unterhalt Apparate, Maschinen, Geräte, Fahrzeuge, Werkzeuge	2'159.95		2'000.00		2'952.60	
3158.00	Unterhalt immaterielle Anlagen	1'240.05				2'080.85	
3170.00	Spesen Mitarbeiter	590.80		200.00		222.00	
3300.40	Planmässige Abschreibungen Hochbauten VV	298'585.56		299'500.00		298'585.55	
3300.60	Planmässige Abschreibungen Mobilien VV	6'631.69		6'600.00		6'631.70	
3910.00	Anteil Personalaufwand	49'800.00		44'700.00		22'000.00	
4260.00	Rückerstattungen und Kostenbeteiligungen Dritter						5'893.10
4472.00	Vergütung für Benützung Liegenschaften VV				100.00		
4479.00	Einspeisevergütung PV-Anlagen		15'698.85		15'000.00		17'156.39
4631.00	Beiträge von Kanton						150.00
<b>2174</b>	<b>Kindergärten (inkl. Schulhaus Oberhasli)</b>	<b>324'512.71</b>	<b>960.55</b>	<b>336'600.00</b>	<b>3'000.00</b>	<b>301'694.13</b>	<b>1'569.05</b>
3010.00	Löhne des Verwaltungs- und Betriebspersonals	118'981.05		116'700.00		125'195.15	
3010.09	Erstattung von Lohn des Verwaltungs- und Betriebspersonals	-22'610.70					
3050.00	AG-Beiträge AHV, IV, EO, ALV, Verwaltungskosten	6'075.90		7'500.00		7'767.20	
3052.00	AG-Beiträge an Pensionskassen	12'053.15		12'000.00		12'318.60	
3053.00	AG-Beiträge an Unfall- und Personal-Haftpflichtversicherungen	1'413.60		1'100.00		1'042.05	
3054.00	AG-Beiträge an Familienausgleichskasse	969.85		1'100.00		1'240.00	
3055.00	AG-Beiträge an Krankentaggeldversicherungen	667.95		900.00		801.60	

Funktionale Gliederung	Rechnung 2025		Budget 2025		Rechnung 2024		
	Aufwand	Ertrag	Aufwand	Ertrag	Aufwand	Ertrag	
3099.00	Übriger Personalaufwand	150.00	300.00		299.40		
3101.00	Betriebs-, Verbrauchsmaterial	1'902.57	8'000.00		9'201.51		
3111.00	Anschaffung Apparate, Maschinen, Geräte, Fahrzeuge, Werkzeuge				1'271.70		
3120.00	Ver- und Entsorgung Liegenschaften VV	33'433.20	33'200.00		43'023.15		
3130.00	Dienstleistungen Dritter	11'577.55	3'300.00		1'783.65		
3134.00	Sachversicherungsprämien	4'838.20	4'700.00		4'739.10		
3140.00	Unterhalt an Grundstücken	37'246.55	33'500.00		2'002.90		
3144.00	Unterhalt Hochbauten, Gebäude	6'971.75	12'600.00		7'968.55		
3151.00	Unterhalt Apparate, Maschinen, Geräte, Fahrzeuge, Werkzeuge	505.30	800.00		1'617.05		
3160.00	Miete und Pacht Liegenschaften	600.00	600.00		600.00		
3170.00	Reisekosten und Spesen	17.50			30.00		
3300.40	Planmässige Abschreibungen Hochbauten VV	81'519.29	81'900.00		80'792.52		
3910.00	Anteil Personalaufwand	28'200.00	18'400.00				
4472.00	Vergütung für Benützungen Liegenschaften VV			1'000.00			
4479.00	Einspeisevergütung PV-Anlagen		960.55	2'000.00		1'569.05	
<b>218</b>	<b>Tagesbetreuung</b>	<b>1'580'314.98</b>	<b>1'021'988.10</b>	<b>1'549'400.00</b>	<b>1'100'000.00</b>	<b>1'407'114.78</b>	<b>966'339.65</b>
<b>2180</b>	<b>Tagesbetreuung</b>	<b>1'580'314.98</b>	<b>1'021'988.10</b>	<b>1'549'400.00</b>	<b>1'100'000.00</b>	<b>1'407'114.78</b>	<b>966'339.65</b>
3010.00	Löhne des Verwaltungs- und Betriebspersonals	1'069'655.90		1'044'300.00		958'868.60	
3010.09	Erstattung von Lohn des Verwaltungs- und Betriebspersonals	-10'740.80				-23'122.90	
3050.00	AG-Beiträge AHV, IV, EO, ALV, Verwaltungskosten	69'364.55		73'100.00		60'207.25	
3050.09	Erstattung von AG-Beiträge AHV, IV, EO, ALV, Verwaltungskosten	-797.50					
3052.00	AG-Beiträge an Pensionskassen	110'465.50		95'000.00		88'495.35	

Funktionale Gliederung		Rechnung 2025		Budget 2025		Rechnung 2024	
		Aufwand	Ertrag	Aufwand	Ertrag	Aufwand	Ertrag
3053.00	AG-Beiträge an Unfall- und Personal-Haftpflichtversicherungen	15'804.70		15'000.00		8'302.05	
3054.00	AG-Beiträge an Familienausgleichskasse	11'090.00		11'500.00		9'620.40	
3055.00	AG-Beiträge an Krankentaggeldversicherungen	7'664.55		7'300.00		6'692.40	
3090.00	Aus- und Weiterbildung des eigenen Personals	3'856.80		4'200.00		6'096.80	
3091.00	Personalwerbung	470.26		1'000.00		939.11	
3099.00	Übriger Personalaufwand	3'624.68		4'000.00		4'022.25	
3101.00	Betriebs-, Verbrauchsmaterial	9'477.29		9'000.00		8'700.97	
3104.00	Lehrmittel, Schulmaterial, Spielzeug	1'873.59		3'000.00		2'527.58	
3105.00	Lebensmittel	257'258.15		250'000.00		248'544.65	
3119.00	Anschaffung übrige nicht aktivierbare Anlagen	2'689.35		6'200.00		1'409.70	
3130.00	Dienstleistungen Dritter	6'476.95		3'700.00		3'371.10	
3151.00	Unterhalt Apparate, Geräte	198.04					
3170.00	Reisekosten und Spesen (Verpflegung Personal)	35.60		300.00		239.00	
3171.00	Ausflüge	5'030.30		5'000.00		5'383.40	
3300.60	Planmässige Abschreibungen Mobilien VV	16'817.07		16'800.00		16'817.07	
4240.00	Elternbeiträge Tagesstrukturen		1'021'988.10		1'100'000.00		966'339.65
<b>219</b>	<b>Obligatorische Schule, übriges</b>	<b>2'459'656.02</b>		<b>2'387'900.00</b>	<b>1'000.00</b>	<b>2'290'925.21</b>	<b>120.00</b>
<b>2190</b>	<b>Schulleitung</b>	<b>834'817.32</b>		<b>705'900.00</b>		<b>674'310.05</b>	
3000.00	Entschädigungen, Tag- und Sitzungsgelder an Behörden und Kommissionen	114'632.00		111'700.00		111'894.00	
3050.00	AG-Beiträge AHV, IV, EO, ALV, Verwaltungskosten	6'585.90		7'300.00		6'901.85	
3052.00	AG-Beiträge an Pensionskassen	9'135.85		7'600.00		7'315.00	
3053.00	AG-Beiträge an Unfall- und Personal-Haftpflichtversicherungen	14.35		100.00		8.80	

Funktionale Gliederung		Rechnung 2025		Budget 2025		Rechnung 2024	
		Aufwand	Ertrag	Aufwand	Ertrag	Aufwand	Ertrag
3054.00	AG-Beiträge an Familienausgleichskasse	1'075.65		1'300.00		1'122.85	
3055.00	AG-Beiträge an Krankentaggeldversicherungen	3'477.75		4'000.00		2'941.95	
3090.00	Aus- und Weiterbildung des eigenen Personals	16'451.00		7'000.00		6'235.00	
3091.00	Personalwerbung	463.50		2'000.00			
3099.00	Übriger Personalaufwand	5'637.65		3'200.00		1'813.00	
3100.00	Büromaterial	372.45		500.00		79.95	
3102.00	Drucksachen, Publikationen			200.00		2'502.95	
3103.00	Fachliteratur, Zeitschriften	286.50		300.00		480.00	
3110.00	Anschaffung Büromöbel und -geräte	3'439.75					
3130.00	Dienstleistungen Dritter	6'576.47		3'100.00		9'608.15	
3132.00	Honorare externe Beratungen, Gutachten, Fachexpertisen usw.	49'914.50				2'598.75	
3170.00	Reisekosten und Spesen	336.10		600.00		34.40	
3611.00	Entschädigungen an den Kanton	616'417.90		557'000.00		520'773.40	
<b>2191</b>	<b>Schulverwaltung</b>	<b>718'081.04</b>		<b>677'400.00</b>		<b>681'447.54</b>	<b>120.00</b>
3010.00	Löhne des Verwaltungs- und Betriebspersonals	497'524.65		455'800.00		472'836.20	
3042.00	Verpflegungszulagen	340.00				240.00	
3050.00	AG-Beiträge AHV, IV, EO, ALV, Verwaltungskosten	31'566.55		29'300.00		29'713.65	
3052.00	AG-Beiträge an Pensionskassen	63'847.60		55'700.00		58'993.90	
3053.00	AG-Beiträge an Unfall- und Personal-Haftpflichtversicherungen	7'238.10		6'500.00		4'102.10	
3054.00	AG-Beiträge an Familienausgleichskasse	5'053.70		5'100.00		4'764.75	
3055.00	AG-Beiträge an Krankentaggeldversicherungen	3'481.40		3'300.00		3'281.65	
3090.00	Aus- und Weiterbildung des eigenen Personals	1'200.00		1'500.00		1'730.00	
3091.00	Personalwerbung	617.55					

Funktionale Gliederung		Rechnung 2025		Budget 2025		Rechnung 2024	
		Aufwand	Ertrag	Aufwand	Ertrag	Aufwand	Ertrag
3099.00	Übriger Personalaufwand	1'878.90		2'000.00		2'019.95	
3100.00	Büromaterial	306.95		200.00		6.95	
3102.00	Drucksachen, Publikationen	402.30		500.00		768.60	
3103.00	Fachliteratur, Zeitschriften	215.00		100.00		19.50	
3110.00	Anschaffung Büromöbel und -geräte					1'480.35	
3118.00	Anschaffung immaterielle Anlagen	11'203.70		26'400.00		13'761.15	
3130.00	Dienstleistungen Dritter	4'062.80		4'700.00		1'592.05	
3133.00	Informatik-Nutzungsaufwand	35'340.22		37'100.00		23'027.25	
3150.00	Unterhalt Büromöbel und -geräte (Service Kopierer)	129.64		500.00		686.78	
3158.00	Unterhalt immaterielle Anlagen	3'297.05				17'558.30	
3162.00	Raten für operatives Leasing	483.20		600.00		539.81	
3170.00	Reisekosten und Spesen	679.50		200.00		849.80	
3612.00	Entschädigungen an andere Gemeinden (Schulzweckverband Verwaltung)	49'212.23		47'900.00		43'474.80	
4210.00	Gebühren für Amtshandlungen (Bestätigungen etc.)						120.00
<b>2192</b>	<b>Volksschule, Sonstiges</b>	<b>906'757.66</b>		<b>1'004'600.00</b>	<b>1'000.00</b>	<b>935'167.62</b>	
3010.01	Löhne Schulbus- und Psychomotorik-Fahrdienst	119'219.75		114'100.00		122'956.55	
3010.02	Löhne Schulsozialarbeit	191'613.65		242'100.00		239'187.00	
3010.09	Erstattung von Lohn des Verwaltungs- und Betriebspersonals					-1'724.80	
3050.00	AG-Beiträge AHV, IV, EO, ALV, Verwaltungskosten	19'103.90		22'800.00		22'573.75	
3050.09	Erstattung von AG-Beiträge AHV, IV, EO, ALV, Verwaltungskosten					-128.10	
3052.00	AG-Beiträge an Pensionskassen	38'125.70		41'000.00		41'017.65	

Funktionale Gliederung		Rechnung 2025		Budget 2025		Rechnung 2024	
		Aufwand	Ertrag	Aufwand	Ertrag	Aufwand	Ertrag
3053.00	AG-Beiträge an Unfall- und Personal-Haftpflichtversicherungen	4'466.60		5'200.00		3'173.10	
3054.00	AG-Beiträge an Familienausgleichskasse	3'049.30		4'200.00		3'603.40	
3055.00	AG-Beiträge an Krankentaggeldversicherungen	2'099.05		2'600.00		2'467.30	
3090.00	Aus- und Weiterbildung des eigenen Personals	1'627.20		5'400.00		4'115.00	
3091.00	Personalwerbung	1'745.85				2'043.10	
3099.00	Übriger Personalaufwand	23'552.30		26'900.00		29'479.50	
3100.00	Büromaterial	379.40		500.00		127.15	
3101.00	Betriebs-, Verbrauchsmaterial (Benzin Schulbus)	5'235.30		8'000.00		5'696.65	
3102.00	Drucksachen, Publikationen	1'221.70		1'700.00		789.40	
3103.01	Fachliteratur, Zeitschriften Linden (Lehrerbibliothek)	1'594.45		5'000.00		2'462.80	
3103.02	Fachliteratur, Zeitschriften Zentralschulhaus (Lehrerbibliothek)	4'611.70		5'500.00		5'544.97	
3103.03	Fachliteratur, Zeitschriften Rossacker (Lehrerbibliothek)	5'171.44		5'500.00		5'711.42	
3104.00	Lehrmittel SSA (Material Elternabend)	437.70		1'900.00		928.95	
3110.00	Anschaffung Büromöbel	649.75					
3130.00	Dienstleistungen Dritter	10'205.70		15'500.00		12'574.27	
3132.00	Honorare externe Beratungen, Gutachten, Fachexpertisen usw.	45'962.00		29'400.00		38'715.14	
3134.00	Sachversicherungsprämien	1'682.00		1'700.00		2'194.80	
3137.00	Steuern und Abgaben	1'104.80		1'400.00		1'566.70	
3151.00	Unterhalt Apparate, Maschinen, Geräte, Fahrzeuge, Werkzeuge	8'115.00		7'000.00		6'635.25	
3170.00	Reisekosten und Spesen	5'359.90		3'000.00		4'496.60	
3611.00	Entschädigungen an den Kanton	22'477.50		41'300.00		8'033.00	

Funktionale Gliederung		Rechnung 2025		Budget 2025		Rechnung 2024	
		Aufwand	Ertrag	Aufwand	Ertrag	Aufwand	Ertrag
3612.00	Entschädigungen an andere Gemeinden (Schulzweckverband SPBD)	261'078.12		262'300.00		226'204.32	
3636.00	Beiträge an private Organisationen ohne Erwerbszweck (Verein Zischtig, Fahrkosten private Heime)	126'867.90		150'000.00		143'892.95	
3637.00	Beiträge an private Haushalte (Fahrkosten Heime)			600.00		829.80	
4260.00	Rückerstattungen und Kostenbeteiligungen Dritter				1'000.00		
<b>22</b>	<b>Sonderschulen</b>	<b>1'082'898.30</b>	<b>174'169.00</b>	<b>893'000.00</b>	<b>19'000.00</b>	<b>758'320.85</b>	<b>161'041.00</b>
<b>220</b>	<b>Sonderschulen</b>	<b>1'082'898.30</b>	<b>174'169.00</b>	<b>893'000.00</b>	<b>19'000.00</b>	<b>758'320.85</b>	<b>161'041.00</b>
<b>2200</b>	<b>Sonderschulen</b>	<b>1'082'898.30</b>	<b>174'169.00</b>	<b>893'000.00</b>	<b>19'000.00</b>	<b>758'320.85</b>	<b>161'041.00</b>
3130.00	Dienstleistungen Dritter (Übersetzungen)	1'033.70		2'000.00			
3611.00	Entschädigungen an Kanton	14'535.00				27'795.00	
3631.00	Beiträge an Kanton (Sonderschulen)	768'724.80		688'000.00		558'622.25	
3636.00	Beiträge an private Institutionen	298'604.80		203'000.00		171'903.60	
4260.00	Rückerstattungen und Kostenbeteiligungen Dritter		21'724.00		19'000.00		11'770.00
4631.00	Beiträge von Kanton		152'445.00				149'271.00
<b>29</b>	<b>Übriges Bildungswesen</b>		<b>676.80</b>	<b>500.00</b>			<b>1'462.95</b>
<b>299</b>	<b>Bildung, übriges</b>		<b>676.80</b>	<b>500.00</b>			<b>1'462.95</b>
<b>2990</b>	<b>Bildung, übriges</b>		<b>676.80</b>	<b>500.00</b>			<b>1'462.95</b>
3632.00	Beiträge an Gemeinden und Zweckverbände			500.00			
4612.00	Entschädigungen von Gemeinden (Fortbildungsschule)		676.80				1'462.95

Funktionale Gliederung		Rechnung 2025		Budget 2025		Rechnung 2024	
		Aufwand	Ertrag	Aufwand	Ertrag	Aufwand	Ertrag
<b>3</b>	<b>KULTUR, SPORT UND FREIZEIT</b>	<b>2'275'295.29</b>	<b>84'127.30</b>	<b>2'559'300.00</b>	<b>74'600.00</b>	<b>2'445'148.65</b>	<b>87'619.15</b>
31	Kulturerbe	150.00		15'400.00		1'650.00	
312	Denkmalpflege und Heimatschutz	150.00		15'400.00		1'650.00	
3120	Denkmalpflege und Heimatschutz	150.00		15'400.00		1'650.00	
3130.00	Dienstleistungen Dritter	150.00		200.00		150.00	
3132.00	Honorare externe Beratungen, Gutachten, Fachexpertisen usw.			15'000.00			
3636.00	Beiträge an private Institutionen			200.00		1'500.00	
<b>32</b>	<b>Kultur, übrige</b>	<b>730'114.81</b>	<b>43'051.30</b>	<b>846'900.00</b>	<b>39'800.00</b>	<b>811'047.39</b>	<b>47'567.00</b>
321	Bibliotheken	438'609.81	41'922.80	444'800.00	39'800.00	453'094.82	41'401.30
3210	Bibliotheken	438'609.81	41'922.80	444'800.00	39'800.00	453'094.82	41'401.30
3000.00	Entschädigungen, Tag- und Sitzungsgelder an Behörden und Kommissionen	710.00		800.00		630.00	
3010.00	Löhne des Verwaltungs- und Betriebspersonals	230'112.70		224'900.00		223'123.00	
3010.09	Erstattung von Lohn des Verwaltungs- und Betriebspersonals	-1'290.30					
3050.00	AG-Beiträge AHV, IV, EO, ALV, Verwaltungskosten	13'946.35		15'100.00		14'369.35	
3052.00	AG-Beiträge an Pensionskassen	26'206.80		26'000.00		25'473.40	
3053.00	AG-Beiträge an Unfall- und Personal-Haftpflichtversicherungen	3'381.35		3'000.00		2'017.65	
3054.00	AG-Beiträge an Familienausgleichskasse	2'274.35		2'900.00		2'294.05	
3055.00	AG-Beiträge an Krankentaggeldversicherungen	1'603.25		1'800.00		1'577.70	
3090.00	Aus- und Weiterbildung des eigenen Personals	240.00		3'000.00			

Funktionale Gliederung	Rechnung 2025		Budget 2025		Rechnung 2024	
	Aufwand	Ertrag	Aufwand	Ertrag	Aufwand	Ertrag
3099.00	Übriger Personalaufwand	2'351.00		1'600.00		1'994.75
3100.00	Büromaterial	3'155.88		4'100.00		4'368.22
3103.00	Fachliteratur, Zeitschriften (Medieneinkauf)	45'831.53		48'000.00		46'856.62
3110.00	Anschaffung Büromöbel und -geräte	5'491.27		5'500.00		
3113.00	Anschaffung Hardware	1'317.30				28'201.40
3120.00	Ver- und Entsorgung Liegenschaften VV	6'412.55		7'500.00		8'635.55
3130.01	Dienstleistungen Dritter	12'110.50		13'400.00		13'603.10
3130.02	Veranstaltungen, Öffentlichkeitsarbeit und Werbung	6'182.15		7'600.00		6'248.55
3133.00	Informatik-Nutzungsaufwand	9'945.70		11'100.00		9'563.50
3150.00	Unterhalt Büromöbel und -geräte	551.03		500.00		226.57
3158.00	Unterhalt immaterielle Anlagen	6'796.95		4'500.00		6'315.80
3160.00	Miete und Pacht Liegenschaften	57'841.20		60'300.00		54'294.00
3162.00	Raten für operatives Leasing	1'450.47		1'300.00		1'371.17
3170.00	Reisekosten und Spesen	178.10		100.00		120.75
3300.40	Planmässige Abschreibungen Hochbauten VV	1'809.68		1'800.00		1'809.69
4240.01	Benützungsgebühren (Abo-Gebühren)		22'250.00		20'000.00	21'262.00
4240.02	Benützungsgebühren (Div. Benützungsgebühren, verlorene Medien)		3'232.80		4'000.00	4'199.30
4260.00	Rückerstattungen und Kostenbeteiligungen Dritter		1'440.00		800.00	940.00
4632.00	Beiträge von Gemeinden und Zweckverbänden		15'000.00		15'000.00	15'000.00
<b>329</b>	<b>Kultur, Übriges</b>	<b>291'505.00</b>	<b>1'128.50</b>	<b>402'100.00</b>		<b>357'952.57</b>
<b>3290</b>	<b>Kultur, Übriges</b>	<b>291'505.00</b>	<b>1'128.50</b>	<b>402'100.00</b>		<b>357'952.57</b>
3000.00	Entschädigungen, Tag- und Sitzungsgelder an Behörden und Kommissionen			500.00		

Funktionale Gliederung		Rechnung 2025		Budget 2025		Rechnung 2024	
		Aufwand	Ertrag	Aufwand	Ertrag	Aufwand	Ertrag
3101.00	Betriebs-, Verbrauchsmaterial			2'500.00			
3102.00	Drucksachen, Publikationen	2'174.20		2'500.00		1'988.00	
3120.00	Ver- und Entsorgung Liegenschaften VV	95.00		300.00		107.15	
3130.00	Dienstleistungen Dritter	10'112.25		19'500.00		29'598.17	
3132.00	Honorare externe Beratungen, Gutachten, Fachexpertisen usw.					3'149.40	
3133.00	Informatik-Nutzungsaufwand	3'914.85		3'900.00		3'914.85	
3161.00	Mieten, Benützungskosten Mobilien	3'229.05		3'000.00		4'515.90	
3632.00	Beiträge an Gemeinden/Zweckverbände	37'241.70		139'100.00		117'730.25	
3636.00	Beiträge an private Institutionen	75'972.50		58'700.00		44'083.40	
3660.20	Planmässige Abschreibungen Investitionsbeiträge an Gemeinden und Zweckverbände	137'365.45		154'100.00		137'365.45	
3910.00	Anteil Personalaufwand	21'400.00		18'000.00		15'500.00	
4250.01	Verkaufserlöse (Niederhasli Krimi)		141.50				6'165.70
4260.00	Rückerstattungen und Kostenbeteiligungen Dritter		987.00				
<b>33</b>	<b>Medien</b>	<b>128'872.31</b>	<b>7'790.00</b>	<b>120'000.00</b>	<b>7'200.00</b>	<b>127'081.22</b>	<b>8'120.00</b>
<b>332</b>	<b>Massenmedien</b>	<b>128'872.31</b>	<b>7'790.00</b>	<b>120'000.00</b>	<b>7'200.00</b>	<b>127'081.22</b>	<b>8'120.00</b>
<b>3320</b>	<b>Massenmedien</b>	<b>128'872.31</b>	<b>7'790.00</b>	<b>120'000.00</b>	<b>7'200.00</b>	<b>127'081.22</b>	<b>8'120.00</b>
3102.00	Drucksachen, Publikationen (Mitteilungsblatt)	106'852.25		100'000.00		106'167.20	
3130.00	Dienstleistungen Dritter (Porti)	22'020.06		20'000.00		20'914.02	
4250.00	Verkaufserlöse		140.00		200.00		120.00
4260.00	Rückerstattungen und Kostenbeteiligungen Dritter		7'650.00		7'000.00		8'000.00

Funktionale Gliederung		Rechnung 2025		Budget 2025		Rechnung 2024	
		Aufwand	Ertrag	Aufwand	Ertrag	Aufwand	Ertrag
<b>34</b>	<b>Sport und Freizeit</b>	<b>1'416'158.17</b>	<b>33'286.00</b>	<b>1'577'000.00</b>	<b>27'600.00</b>	<b>1'505'370.04</b>	<b>31'932.15</b>
<b>341</b>	<b>Sport</b>	<b>1'334'492.91</b>	<b>13'999.00</b>	<b>1'479'000.00</b>	<b>8'000.00</b>	<b>1'399'083.65</b>	<b>12'685.15</b>
<b>3410</b>	<b>Sport</b>	<b>1'202'835.92</b>		<b>1'356'300.00</b>		<b>1'221'106.46</b>	
3634.00	Beiträge an gemischtwirtschaftliche Unternehmen	836'629.45		975'000.00		847'247.95	
3636.00	Beiträge an private Institutionen	18'000.00		21'900.00		20'650.00	
3660.40	Planmässige Abschreibungen Investitionsbeiträge an öffentliche Unternehmen	348'206.47		359'400.00		353'208.51	
<b>3411</b>	<b>Seebadi Haslisee</b>	<b>131'656.99</b>	<b>13'999.00</b>	<b>122'700.00</b>	<b>8'000.00</b>	<b>177'977.19</b>	<b>12'685.15</b>
3010.00	Löhne des Verwaltungs- und Betriebspersonals	15'497.30		15'500.00		11'198.55	
3050.00	AG-Beiträge AHV, IV, EO, ALV, Verwaltungskosten	987.75		700.00		714.95	
3052.00	AG-Beiträge an Pensionskassen	2'237.50		1'100.00		1'109.70	
3053.00	AG-Beiträge an Unfall- und Personal- Haftpflichtversicherungen	222.65		300.00		98.25	
3054.00	AG-Beiträge an Familienausgleichskasse	158.60		200.00		114.90	
3055.00	AG-Beiträge an Krankentaggeldversicherungen	109.20		100.00		79.20	
3099.00	Übriger Personalaufwand	10.05					
3101.00	Betriebs-, Verbrauchsmaterial	3'251.35		4'000.00		3'213.80	
3102.00	Drucksachen, Publikationen			1'000.00		1'929.55	
3111.00	Anschaffung Apparate, Maschinen, Geräte, Fahrzeuge, Werkzeuge	1'335.75		2'600.00			
3120.00	Ver- und Entsorgung Liegenschaften VV	7'307.75		5'800.00		10'451.90	
3130.00	Dienstleistungen Dritter	1'042.90		900.00		1'406.60	
3134.00	Sachversicherungsprämien	1'538.15		1'600.00		1'532.15	

Funktionale Gliederung		Rechnung 2025		Budget 2025		Rechnung 2024	
		Aufwand	Ertrag	Aufwand	Ertrag	Aufwand	Ertrag
3142.00	Unterhalt Wasserbau (Uferpflege)	9'927.95		12'500.00		16'215.00	
3144.00	Unterhalt Hochbauten, Gebäude	16'937.75		6'500.00		57'665.60	
3151.00	Unterhalt Apparate, Maschinen, Geräte, Fahrzeuge, Werkzeuge			2'300.00		463.85	
3161.00	Mieten, Benützungskosten Mobilien	3'520.85		3'000.00		2'911.70	
3300.30	Planmässige Abschreibungen übrige Tiefbauten VV	43'926.11		43'900.00		43'926.11	
3300.40	Planmässige Abschreibungen Hochbauten VV	5'745.38		5'700.00		5'745.38	
3910.00	Anteil Personalaufwand	17'900.00		15'000.00		19'200.00	
4240.00	Benützungsgebühren, Dienstleistungsentschädigungen		12'080.00		8'000.00		8'300.00
4260.00	Rückerstattungen und Kostenbeteiligungen Dritter		1'919.00				4'385.15
<b>342</b>	<b>Freizeit</b>	<b>81'665.26</b>	<b>19'287.00</b>	<b>98'000.00</b>	<b>19'600.00</b>	<b>106'286.39</b>	<b>19'247.00</b>
<b>3420</b>	<b>Freizeit</b>	<b>81'665.26</b>	<b>19'287.00</b>	<b>98'000.00</b>	<b>19'600.00</b>	<b>106'286.39</b>	<b>19'247.00</b>
3101.00	Betriebs-, Verbrauchsmaterial	3'593.55		5'000.00		3'670.60	
3111.00	Anschaffung Apparate, Maschinen, Geräte, Fahrzeuge, Werkzeuge	2'780.80		3'500.00		3'158.90	
3120.00	Ver- und Entsorgung Liegenschaften VV	11'554.85		13'300.00		11'180.40	
3130.00	Dienstleistungen Dritter (Drainage spülen, Beiträge)	528.90		400.00		2'854.15	
3133.00	Informatik-Nutzungsaufwand	3'914.85		3'900.00		3'914.85	
3134.00	Sachversicherungsprämien	975.00		1'000.00		975.00	
3137.00	Steuern und Abgaben	87.50		200.00		175.00	
3140.00	Unterhalt an Grundstücken	3'785.15		4'000.00		20'997.90	
3140.01	Unterhalt an Grundstücken (Parkanlagen, übriges Familiengartenareal)	2'149.45		12'200.00		3'354.35	

Funktionale Gliederung		Rechnung 2025		Budget 2025		Rechnung 2024	
		Aufwand	Ertrag	Aufwand	Ertrag	Aufwand	Ertrag
3144.00	Unterhalt Hochbauten, Gebäude (Spielplätze, Familiengärten)	546.02		1'000.00		2'999.85	
3151.00	Unterhalt Apparate, Maschinen, Geräte, Fahrzeuge, Werkzeuge	150.75		3'000.00		5'406.95	
3300.10	Planmässige Abschreibungen Strassen und Verkehrswege VV	1'818.70		1'800.00		1'818.70	
3300.30	Planmässige Abschreibungen übrige Tiefbauten VV	3'072.18		3'100.00		3'072.18	
3300.40	Planmässige Abschreibungen Hochbauten VV	1'407.56		1'400.00		1'407.56	
3636.00	Beiträge an private Institutionen (Spielplatzverein)	5'000.00		5'000.00		5'000.00	
3636.01	Beiträge an private Institutionen (Familiengartenverein)	1'200.00		1'200.00		1'200.00	
3910.00	Anteil Personalaufwand	39'100.00		38'000.00		35'100.00	
4240.00	Benützungsgebühren (Festbestuhlung, Marktstände)		795.00		1'000.00		745.00
4260.00	Rückerstattungen und Kostenbeteiligungen Dritter				100.00		
4470.00	Pacht- und Mietzinse Liegenschaften VV (Familiengärten)		18'492.00		18'500.00		18'492.00
4472.00	Vergütung für Benützungen Liegenschaften VV (Spielplatzgebäude)						10.00
<b>4</b>	<b>GESUNDHEIT</b>	<b>5'564'317.24</b>		<b>4'050'200.00</b>	<b>25'000.00</b>	<b>4'641'616.70</b>	<b>514.65</b>
<b>41</b>	<b>Spitäler, Kranken- und Pflegeheime</b>	<b>3'209'124.81</b>		<b>2'583'500.00</b>		<b>2'855'682.34</b>	
<b>412</b>	<b>Kranken-, Alters- und Pflegeheime</b>	<b>3'209'124.81</b>		<b>2'583'500.00</b>		<b>2'855'682.34</b>	
<b>4120</b>	<b>Kranken-, Alters- und Pflegeheime</b>	<b>62'158.80</b>		<b>63'500.00</b>		<b>62'158.80</b>	
3632.00	Beiträge an Gemeinden (Altersheimplätze Eichi)	62'158.80		63'500.00		62'158.80	

Funktionale Gliederung		Rechnung 2025		Budget 2025		Rechnung 2024	
		Aufwand	Ertrag	Aufwand	Ertrag	Aufwand	Ertrag
4125	<b>Pflegefinanzierung Kranken-, Alters- und Pflegeheime</b>	3'146'966.01		2'520'000.00		2'793'523.54	
3634.40	Beiträge an öffentliche Unternehmen (Langzeitpflege beauftragte Leistungserbringer)	1'983'605.50		1'630'000.00		2'009'097.24	
3634.45	Beiträge an öffentliche Unternehmen (Akut- und Übergangspflege beauftragte Leistungserbringer)	65'698.75		40'000.00		66'295.85	
3634.46	Beiträge an öffentliche Unternehmen (Langzeitpflege übrige Leistungserbringer)	215'602.65		150'000.00		145'766.75	
3635.46	Beiträge an private Unternehmen (Langzeitpflege übrige Leistungserbringer)	882'059.11		700'000.00		572'363.70	
42	<b>Ambulante Krankenpflege</b>	<b>2'073'977.01</b>		<b>1'174'000.00</b>	<b>25'000.00</b>	<b>1'550'292.49</b>	<b>514.65</b>
421	<b>Ambulante Krankenpflege</b>	<b>2'073'977.01</b>		<b>1'174'000.00</b>	<b>25'000.00</b>	<b>1'550'292.49</b>	<b>514.65</b>
4210	<b>Ambulante Krankenpflege</b>	<b>210'185.89</b>		<b>8'000.00</b>	<b>25'000.00</b>	<b>143'785.00</b>	<b>514.65</b>
3130.00	Entschädigungen Hebammen	9'225.00		7'000.00		6'785.00	
3614.00	Entschädigungen an öffentliche Unternehmen (Restdefizit Spitex Regional)	199'960.89				136'000.00	
3636.00	Beiträge an private Institutionen (Samariterverein)	1'000.00		1'000.00		1'000.00	
4612.00	Entschädigungen von Gemeinden und Zweckverbänden				25'000.00		514.65
4215	<b>Pflegefinanzierung ambulante Krankenpflege (Spitex)</b>	<b>1'863'791.12</b>		<b>1'166'000.00</b>		<b>1'406'507.49</b>	
3634.50	Beiträge an öffentliche Unternehmen (Spitex für beauftragte Leistungserbringer)	770'315.51		800'000.00		757'572.64	
3634.54	Beiträge an öffentliche Unternehmen (nichtpflegerische Leistung für beauftragte Leistungserbringer)	94'235.04		65'000.00		136'361.51	

Funktionale Gliederung		Rechnung 2025		Budget 2025		Rechnung 2024	
		Aufwand	Ertrag	Aufwand	Ertrag	Aufwand	Ertrag
3634.55	Beiträge an öffentliche Unternehmen (Akut- und Übergangspflege für beauftragte Leistungserbringer)			1'000.00			
3635.56	Beiträge an private Institutionen (Spitex übrige Leistungserbringer)	999'240.57		300'000.00		512'573.34	
<b>43</b>	<b>Gesundheitsprävention</b>	<b>123'725.37</b>		<b>151'900.00</b>		<b>128'214.82</b>	
<b>431</b>	<b>Alkohol- und Drogenprävention</b>	<b>45'580.55</b>		<b>70'900.00</b>		<b>55'200.72</b>	
<b>4310</b>	<b>Alkohol- und Drogenprävention</b>	<b>45'580.55</b>		<b>70'900.00</b>		<b>55'200.72</b>	
3612.00	Beiträge an Gemeinden/Zweckverbände (Beratungsstelle und Suchtprävention ZV Sozialdienste)	45'580.55		70'900.00		55'200.72	
<b>432</b>	<b>Krankheitsbekämpfung, übrige</b>	<b>4'605.00</b>		<b>4'800.00</b>		<b>4'640.00</b>	
<b>4320</b>	<b>Krankheitsbekämpfung, übrige</b>	<b>4'605.00</b>		<b>4'800.00</b>		<b>4'640.00</b>	
3636.00	Beiträge an private Organisationen ohne Erwerbszweck (ZALK)	4'605.00		4'800.00		4'640.00	
<b>433</b>	<b>Schulgesundheitsdienst</b>	<b>73'439.82</b>		<b>75'300.00</b>		<b>67'940.75</b>	
<b>4330</b>	<b>Schulgesundheitsdienst</b>	<b>73'439.82</b>		<b>75'300.00</b>		<b>67'940.75</b>	
3010.00	Löhne des Verwaltungs- und Betriebspersonals	3'607.35		6'000.00		5'114.30	
3050.00	AG-Beiträge AHV, IV, EO, ALV, Verwaltungskosten	258.35		400.00		328.45	
3053.00	AG-Beiträge an Unfall- und Personal-Haftpflichtversicherungen	54.90		200.00		45.95	
3054.00	AG-Beiträge an Familienausgleichskasse	41.20		100.00		52.40	
3055.00	AG-Beiträge an Krankentaggeldversicherungen	25.40		100.00		36.10	
3099.00	Übriger Personalaufwand	60.00					

Funktionale Gliederung		Rechnung 2025		Budget 2025		Rechnung 2024	
		Aufwand	Ertrag	Aufwand	Ertrag	Aufwand	Ertrag
3106.00	Medizinisches Material	396.21		500.00		865.27	
3130.00	Dienstleistungen Dritter					104.00	
3136.00	Dienstleistungsaufwand für privatärztliche Tätigkeit (Gutscheine Zahnmedizin)	60'457.65		53'000.00		54'295.60	
3637.00	Beiträge an Private (Zahnbehandlungskosten)	8'538.76		15'000.00		7'098.68	
<b>434</b>	<b>Lebensmittelkontrolle</b>	<b>100.00</b>		<b>900.00</b>		<b>433.35</b>	
<b>4340</b>	<b>Lebensmittelkontrolle</b>	<b>100.00</b>		<b>900.00</b>		<b>433.35</b>	
3132.00	Honorare externe Beratungen und Gutachten (Trinkwasserkontrolle)			300.00			
3632.00	Beiträge an Gemeinden/Zweckverbände (Pilzkontrollstelle)			500.00		333.35	
3635.00	Beiträge an private Unternehmen (passive Mitgliederbeiträge)	100.00		100.00		100.00	
<b>49</b>	<b>Gesundheitswesen, übriges</b>	<b>157'490.05</b>		<b>140'800.00</b>		<b>107'427.05</b>	
<b>490</b>	<b>Gesundheitswesen, übriges</b>	<b>157'490.05</b>		<b>140'800.00</b>		<b>107'427.05</b>	
<b>4900</b>	<b>Gesundheitswesen, übriges</b>	<b>157'490.05</b>		<b>140'800.00</b>		<b>107'427.05</b>	
3010.00	Löhne des Verwaltungs- und Betriebspersonals	78'831.40		54'500.00		34'016.00	
3050.00	AG-Beiträge AHV, IV, EO, ALV, Verwaltungskosten	3'307.35		3'700.00		2'176.15	
3052.00	AG-Beiträge an Pensionskassen	6'294.20		8'500.00		4'909.35	
3053.00	AG-Beiträge an Unfall- und Personal-Haftpflichtversicherungen	737.45		700.00		301.25	
3054.00	AG-Beiträge an Familienausgleichskasse	530.25		700.00		348.35	
3055.00	AG-Beiträge an Krankentaggeldversicherungen	365.65		500.00		240.35	
3101.00	Betriebs-, Verbrauchsmaterial			500.00			

Funktionale Gliederung		Rechnung 2025		Budget 2025		Rechnung 2024	
		Aufwand	Ertrag	Aufwand	Ertrag	Aufwand	Ertrag
3102.00	Drucksachen, Publikationen			800.00			
3130.00	Dienstleistungen Dritter	3'441.25		5'000.00		1'405.30	
3170.00	Reisekosten und Spesen	20.05				10.45	
3614.00	Entschädigungen an öffentliche Unternehmen (Krankentransporte)	38'432.00		38'500.00		38'384.00	
3631.00	Beiträge an Kanton (Ärztlicher Notfalldienst)	18'330.45		20'000.00		18'435.85	
3636.00	Beiträge an private Institutionen (Tixi-Taxi)	7'200.00		7'400.00		7'200.00	
<b>5</b>	<b>SOZIALE SICHERHEIT</b>	<b>14'694'322.12</b>	<b>10'112'472.76</b>	<b>13'688'500.00</b>	<b>6'617'900.00</b>	<b>14'072'510.23</b>	<b>6'812'019.79</b>
<b>51</b>	<b>Krankheit und Unfall</b>	<b>1'014'552.95</b>	<b>1'012'236.40</b>	<b>807'700.00</b>	<b>812'500.00</b>	<b>893'687.50</b>	<b>892'745.80</b>
<b>511</b>	<b>Krankenversicherung</b>	<b>7'351.95</b>		<b>7'700.00</b>		<b>9'862.70</b>	
<b>5110</b>	<b>Krankenversicherung</b>	<b>7'351.95</b>		<b>7'700.00</b>		<b>9'862.70</b>	
3010.00	Löhne des Verwaltungs- und Betriebspersonals	6'454.50		6'500.00		8'649.35	
3050.00	AG-Beiträge AHV, IV, EO, ALV, Verwaltungskosten	414.05		400.00		555.40	
3052.00	AG-Beiträge an Pensionskassen	275.50		400.00		429.95	
3053.00	AG-Beiträge an Unfall- und Personal-Haftpflichtversicherungen	96.10		200.00		78.30	
3054.00	AG-Beiträge an Familienausgleichskasse	66.30		100.00		88.70	
3055.00	AG-Beiträge an Krankentaggeldversicherungen	45.50		100.00		61.00	
<b>512</b>	<b>Prämienverbilligungen</b>	<b>1'007'201.00</b>	<b>1'012'236.40</b>	<b>800'000.00</b>	<b>812'500.00</b>	<b>883'824.80</b>	<b>892'745.80</b>
<b>5120</b>	<b>Prämienverbilligungen</b>	<b>1'007'201.00</b>	<b>1'012'236.40</b>	<b>800'000.00</b>	<b>812'500.00</b>	<b>883'824.80</b>	<b>892'745.80</b>
3635.10	Beiträge an obligatorische Krankenpflegeversicherung (Krankenkassen) für Sozialhilfebeziehenden	349'251.30		350'000.00		282'546.80	

Funktionale Gliederung		Rechnung 2025		Budget 2025		Rechnung 2024	
		Aufwand	Ertrag	Aufwand	Ertrag	Aufwand	Ertrag
3637.10	Beiträge an Sozialhilfebeziehende	657'949.70		450'000.00		601'278.00	
4290.00	Eingelöste Verlustscheine		10'070.75		25'000.00		20'664.80
4630.00	Bundesbeiträge		-5'035.35				-10'332.40
4631.00	Staatsbeiträge		699'170.25		537'500.00		587'559.20
4637.10	Durch Sozialhilfebeziehende rückerstattete Prämien; individuelle Prämienverbilligung (IPV), regionale Durchschnittsprämi		279'493.35		250'000.00		294'854.20
4637.13	Durch Ergänzungsleistungsbeziehende rückerstattete Prämien (rechtmässig bezogene KVG-Prämien aus Nachlass)		28'537.40				
<b>52</b>	<b>Invalidität</b>	<b>1'893'820.64</b>	<b>1'340'490.15</b>	<b>1'923'300.00</b>	<b>1'339'000.00</b>	<b>1'819'883.84</b>	<b>1'270'015.90</b>
<b>522</b>	<b>Ergänzungsleistungen IV</b>	<b>1'866'532.30</b>	<b>1'340'490.15</b>	<b>1'893'000.00</b>	<b>1'339'000.00</b>	<b>1'787'595.50</b>	<b>1'270'015.90</b>
<b>5220</b>	<b>Ergänzungsleistungen IV</b>	<b>1'866'532.30</b>	<b>1'340'490.15</b>	<b>1'893'000.00</b>	<b>1'339'000.00</b>	<b>1'787'595.50</b>	<b>1'270'015.90</b>
3132.00	Honorare externe Beratungen, Gutachten, Fachexpertisen usw.	5'007.35		4'000.00		2'245.60	
3181.20	Abschreibung von Rückerstattungsforderungen Ergänzungsleistungen (zu Unrecht bezogene Leistungen)	6'981.00					
3637.20	Ergänzungsleistungen zur IV	1'688'442.00		1'780'000.00		1'651'522.00	
3637.22	EL-Krankheits- und Behinderungskosten (zur IV)	166'101.95		109'000.00		133'827.90	
4631.00	Beiträge des Kantons an die Ergänzungsleistungen zur IV und Krankheits- und Behinderungskosten		1'215'743.00		1'285'000.00		1'217'090.00
4637.20	Rückerstattungen Ergänzungsleistungen (zu Unrecht bezogene Leistungen)		122'751.00		54'000.00		52'817.00
4637.22	Rückerstattungen EL-Krankheits- und Behinderungskosten (zu Unrecht bezogene Leistungen)		1'996.15				108.90

Funktionale Gliederung		Rechnung 2025		Budget 2025		Rechnung 2024	
		Aufwand	Ertrag	Aufwand	Ertrag	Aufwand	Ertrag
523	Invalidenheime	1'288.34		1'300.00		1'288.34	
5230	Invalidenheime	1'288.34		1'300.00		1'288.34	
3660.60	Planmässige Abschreibungen Investitionsbeiträge an private Organisationen ohne Erwerbszweck	1'288.34		1'300.00		1'288.34	
524	Leistungen an Invalide	26'000.00		29'000.00		31'000.00	
5240	Leistungen an Invalide	26'000.00		29'000.00		31'000.00	
3636.00	Beiträge an private Organisationen ohne Erwerbszweck	26'000.00		29'000.00		31'000.00	
53	Alter und Hinterlassene	2'566'863.50	1'841'554.80	2'539'300.00	1'754'800.00	2'665'573.30	1'855'767.75
531	Alters- und Hinterlassenenversicherung AHV	34'746.25	6'304.00	32'200.00	6'300.00	25'519.55	11'749.00
5310	Alters- und Hinterlassenenversicherung AHV	34'746.25	6'304.00	32'200.00	6'300.00	25'519.55	11'749.00
3010.00	Löhne des Verwaltungs- und Betriebspersonals	4'457.90		4'100.00		4'008.55	
3050.00	AG-Beiträge AHV, IV, EO, ALV, Verwaltungskosten	286.30		300.00		257.40	
3052.00	AG-Beiträge an Pensionskassen	484.70		500.00		448.25	
3053.00	AG-Beiträge an Unfall- und Personal- Haftpflichtversicherungen	66.10		100.00		35.75	
3054.00	AG-Beiträge an Familienausgleichskasse	45.75		100.00		40.95	
3055.00	AG-Beiträge an Krankentaggeldversicherungen	31.35		100.00		28.60	
3633.00	Beiträge an öffentliche Sozialversicherungen	29'374.15		27'000.00		20'700.05	
4613.00	Entschädigungen von öffentlichen Sozialversicherungen		6'304.00		6'300.00		11'749.00
532	Ergänzungsleistungen AHV	2'472'695.75	1'827'286.70	2'472'500.00	1'739'000.00	2'597'189.90	1'834'480.00

Funktionale Gliederung		Rechnung 2025		Budget 2025		Rechnung 2024	
		Aufwand	Ertrag	Aufwand	Ertrag	Aufwand	Ertrag
5320	<b>Ergänzungsleistungen AHV</b>	2'472'695.75	1'827'286.70	2'472'500.00	1'739'000.00	2'597'189.90	1'834'480.00
3132.00	Honorare externe Beratungen, Gutachten, Fachexpertisen usw.	7'350.90		5'500.00		5'954.35	
3181.20	Abschreibung von Rückerstattungsforderungen Ergänzungsleistungen (zu Unrecht bezogene Leistungen)	810.15				27.00	
3637.21	Ergänzungsleistungen zur AHV	2'307'372.00		2'300'000.00		2'381'101.00	
3637.23	EL-Krankheits- und Behinderungskosten (zur AHV)	157'162.70		167'000.00		210'107.55	
4631.00	Beiträge von Kanton		1'488'802.00		1'699'000.00		1'787'875.00
4637.20	Rückerstattungen Ergänzungsleistungen (zu Unrecht bezogene Leistungen)		208'987.00		40'000.00		33'321.00
4637.21	Rückerstattungen Ergänzungsleistungen (rechtmässig bezogene Leistungen aus Nachlass)		99'032.00				
4637.22	Rückerstattungen EL-Krankheits- und Behinderungskosten (zu Unrecht bezogene Leistungen)		804.95				13'284.00
4637.23	Rückerstattungen EL-Krankheits- und Behinderungskosten (rechtmässig bezogene Leistungen aus Nachlass)		29'660.75				
533	<b>Leistungen an Pensionierte</b>	26'101.00				10'389.45	
5330	Leistungen an Pensionierte	26'101.00				10'389.45	
3064.00	Überbrückungsrenten	26'101.00				10'389.45	
534	<b>Wohnen im Alter (ohne Pflege)</b>	9'535.80	7'964.10	9'600.00	9'500.00	9'535.80	9'538.75
5340	Wohnen im Alter (ohne Pflege)	9'535.80	7'964.10	9'600.00	9'500.00	9'535.80	9'538.75
3300.40	Planmässige Abschreibungen Hochbauten VV	685.62		700.00		685.62	

Funktionale Gliederung		Rechnung 2025		Budget 2025		Rechnung 2024	
		Aufwand	Ertrag	Aufwand	Ertrag	Aufwand	Ertrag
3660.20	Planmässige Abschreibungen Investitionsbeiträge an Gemeinden und Zweckverbände	8'850.18		8'900.00		8'850.18	
4470.00	Mietzinsen Verwaltungsvermögen (Baurechtszins)		7'964.10		9'500.00		9'538.75
<b>535</b>	<b>Leistungen an das Alter</b>	<b>23'784.70</b>		<b>25'000.00</b>		<b>22'938.60</b>	
<b>5350</b>	<b>Leistungen an das Alter</b>	<b>23'784.70</b>		<b>25'000.00</b>		<b>22'938.60</b>	
3000.00	Entschädigungen, Tag- und Sitzungsgelder an Behörden und Kommissionen	3'684.00		2'700.00		3'090.00	
3050.00	AG-Beiträge AHV, IV, EO, ALV, Verwaltungskosten	31.45				22.45	
3053.00	AG-Beiträge an Unfall- und Personal- Haftpflichtversicherungen	1.25				4.30	
3054.00	AG-Beiträge an Familienausgleichskasse	5.00				3.60	
3055.00	AG-Beiträge an Krankentaggeldversicherungen					3.40	
3099.00	Geschenke freiwillige Helfer			500.00			
3130.00	Dienstleistungen Dritter	17'095.45		18'000.00		16'847.30	
3133.00	Informatik-Nutzungsaufwand (Homepage)	567.55		600.00		567.55	
3138.00	Kurse Senioren			1'000.00			
3636.00	Beiträge an private Institutionen (Altersausflug, Altersturnen)	2'400.00		2'200.00		2'400.00	
<b>54</b>	<b>Familie und Jugend</b>	<b>2'644'616.97</b>	<b>3'242'045.63</b>	<b>2'552'700.00</b>	<b>219'800.00</b>	<b>2'746'368.84</b>	<b>231'563.45</b>
<b>543</b>	<b>Allimentenbevorschussung und -inkasso</b>	<b>312'745.00</b>	<b>74'495.90</b>	<b>270'000.00</b>	<b>55'000.00</b>	<b>309'295.80</b>	<b>78'031.90</b>
<b>5430</b>	<b>Allimentenbevorschussung und -inkasso</b>	<b>312'745.00</b>	<b>74'495.90</b>	<b>270'000.00</b>	<b>55'000.00</b>	<b>309'295.80</b>	<b>78'031.90</b>
3637.00	Allimentenbevorschussungen	312'745.00		270'000.00		309'295.80	
4637.00	Allimentenrückerstattungen		74'495.90		55'000.00		78'031.90

Funktionale Gliederung		Rechnung 2025		Budget 2025		Rechnung 2024	
		Aufwand	Ertrag	Aufwand	Ertrag	Aufwand	Ertrag
544	Jugendschutz	2'061'595.78	3'159'877.43	2'028'500.00	161'800.00	2'187'309.59	152'307.55
5440	Jugendschutz	1'548'005.78	3'014'865.53	1'501'200.00		1'672'375.88	
3612.00	Entschädigungen an andere Gemeinden (Zweckverband SDBD)	15'948.18		51'900.00		23'660.03	
3631.00	Beiträge an Kanton (Amt für Jugend- und Berufsbildung)	423'018.00		420'000.00		431'396.45	
3631.01	Beiträge an Kanton (ergänzende Hilfe zur Erziehung)	1'091'202.40		1'010'000.00		1'200'303.40	
3636.00	Beiträge an private Organisationen ohne Erwerbszweck (Pro Juventute)	17'837.20		19'300.00		17'016.00	
4631.00	Beiträge von Kanton		3'014'865.53				
5442	Jugendarbeit	5'13'590.00	145'011.90	527'300.00	161'800.00	514'933.71	152'307.55
3000.00	Entschädigungen, Tag- und Sitzungsgelder an Behörden und Kommissionen	1'652.00		2'000.00		1'640.00	
3010.00	Löhne des Verwaltungs- und Betriebspersonals	334'155.30		331'500.00		314'919.40	
3010.09	Erstattung von Lohn des Verwaltungs- und Betriebspersonals	-9'154.25					
3050.00	AG-Beiträge AHV, IV, EO, ALV, Verwaltungskosten	20'937.60		21'200.00		20'130.85	
3052.00	AG-Beiträge an Pensionskassen	26'247.90		26'000.00		24'638.35	
3053.00	AG-Beiträge an Unfall- und Personal- Haftpflichtversicherungen	4'849.30		4'500.00		2'827.75	
3054.00	AG-Beiträge an Familienausgleichskasse	3'342.00		3'800.00		3'213.15	
3055.00	AG-Beiträge an Krankentaggeldversicherungen	2'299.10		2'000.00		2'210.40	
3090.00	Aus- und Weiterbildung des eigenen Personals	8'402.50		5'700.00		11'655.00	
3091.00	Personalwerbung			200.00		367.55	
3099.00	Übriger Personalaufwand (Geschenke, etc.)	3'238.30		3'400.00		3'723.40	

Funktionale Gliederung	Rechnung 2025		Budget 2025		Rechnung 2024	
	Aufwand	Ertrag	Aufwand	Ertrag	Aufwand	Ertrag
3100.00 Büromaterial	69.20		500.00		409.90	
3101.00 Betriebs-, Verbrauchsmaterial	13'599.25		14'000.00		7'456.78	
3102.00 Drucksachen, Publikationen	822.20		1'500.00		681.90	
3103.00 Fachliteratur, Zeitschriften	258.50		300.00		266.50	
3105.00 Lebensmittel	10'899.99		14'000.00		10'728.37	
3110.00 Anschaffung Büromöbel und -geräte	11'844.70		10'000.00		2'709.70	
3113.00 Anschaffung Hardware	650.00		3'000.00		1'538.60	
3118.00 Anschaffung immaterielle Anlagen (Software)	1'556.65		3'300.00		1'891.85	
3119.00 Anschaffung übrige nicht aktivierbare Anlagen	2'323.95		500.00		390.50	
3120.00 Ver- und Entsorgung Liegenschaften VV	226.74		300.00		185.20	
3130.01 Dienstleistungen Dritter (Projekte)	452.00		2'600.00		28'939.75	
3130.02 Dienstleistungen Dritter (Abgaben)	5'448.85		4'300.00		4'636.00	
3133.00 Informatik-Nutzungsaufwand	565.30		1'800.00		1'878.80	
3134.00 Sachversicherungsprämien	462.60		700.00		632.00	
3137.00 Steuern und Abgaben	609.00		1'300.00		1'262.00	
3150.00 Unterhalt Büromöbel und -geräte (Service Kopierer)	113.57		400.00		124.96	
3151.00 Unterhalt Apparate, Maschinen, Geräte, Fahrzeuge, Werkzeuge	3'344.05		3'800.00		2'319.00	
3158.00 Unterhalt immaterielle Anlagen (Unterhalt Software)	1'455.55		1'500.00		689.15	
3161.00 Mieten, Benützungskosten Mobilien (toitot)	3'563.95		3'500.00		3'595.35	
3162.00 Raten für operatives Leasing (Kopierer)	433.92		500.00		446.23	
3170.00 Reisekosten und Spesen	307.00		500.00		212.04	
3192.00 Abgeltung von Rechten (Konzession SUISA)	256.35		300.00		256.35	
3300.60 Planmässige Abschreibungen Mobilien VV	8'356.93		8'400.00		8'356.93	
3920.00 Interne Verrechnung von Mieten	50'000.00		50'000.00		50'000.00	

Funktionale Gliederung		Rechnung 2025		Budget 2025		Rechnung 2024	
		Aufwand	Ertrag	Aufwand	Ertrag	Aufwand	Ertrag
4250.01	Verkaufserlöse		1'809.05		2'500.00		2'976.15
4250.02	Verkäufe Projekte		1'415.90		4'000.00		2'737.10
4260.00	Rückerstattungen und Kostenbeteiligungen Dritter						57.00
4612.00	Entschädigungen von Gemeinden und Zweckverbänden (Anteil Niederglatt)		141'786.95		155'300.00		146'537.30
<b>545</b>	<b>Leistungen an Familien</b>	<b>270'276.19</b>	<b>7'672.30</b>	<b>254'200.00</b>	<b>3'000.00</b>	<b>249'763.45</b>	<b>1'224.00</b>
<b>5450</b>	<b>Leistungen an Familien</b>	<b>150'962.05</b>	<b>7'089.30</b>	<b>80'000.00</b>		<b>126'226.45</b>	
3612.00	Entschädigungen an andere Gemeinden (KESB, Mandatsentschädigungen Erwachsene)	150'962.05		80'000.00		126'226.45	
4260.00	Rückerstattungen Mandatsentschädigungen		7'089.30				
<b>5451</b>	<b>Kinderkrippen und Kinderhorte</b>	<b>119'314.14</b>	<b>583.00</b>	<b>174'200.00</b>	<b>3'000.00</b>	<b>123'537.00</b>	<b>1'224.00</b>
3010.00	Löhne des Verwaltungs- und Betriebspersonals (Pflegermütter)	16'135.60		16'100.00		13'437.25	
3050.00	AG-Beiträge AHV, IV, EO, ALV, Verwaltungskosten	1'036.10		700.00		862.85	
3052.00	AG-Beiträge an Pensionskassen	689.10		300.00		464.45	
3053.00	AG-Beiträge an Unfall- und Personal-Haftpflichtversicherungen	240.50		300.00		121.55	
3054.00	AG-Beiträge an Familienausgleichskasse	165.75		200.00		137.80	
3055.00	AG-Beiträge an Krankentaggeldversicherungen	113.75		100.00		94.80	
3130.00	Dienstleistungen Dritter	857.99		1'500.00		1'467.65	
3636.00	Beiträge an private Organisationen ohne Erwerbszweck			35'000.00			
3637.01	Beiträge an Private (Rabatte an Krippenbeiträge)	86'917.85		100'000.00		94'680.35	
3637.02	Beiträge an Private (Rabatte an Tagesfamilienbeiträge)	13'157.50		20'000.00		12'270.30	

Funktionale Gliederung		Rechnung 2025		Budget 2025		Rechnung 2024	
		Aufwand	Ertrag	Aufwand	Ertrag	Aufwand	Ertrag
4260.01	Rückerstattungen (Rabatte Krippenbeiträge)				2'000.00		
4260.02	Rückerstattungen (Rabatte Tagesfamilienbeiträge)		583.00		1'000.00		1'224.00
<b>55</b>	<b>Arbeitslosigkeit</b>	<b>7'116.85</b>		<b>11'000.00</b>		<b>6'643.35</b>	
<b>559</b>	<b>Arbeitslosigkeit, übriges</b>	<b>7'116.85</b>		<b>11'000.00</b>		<b>6'643.35</b>	
<b>5590</b>	<b>Arbeitslosigkeit, übriges</b>	<b>7'116.85</b>		<b>11'000.00</b>		<b>6'643.35</b>	
3636.00	Beiträge an private Institutionen	7'116.85		11'000.00		6'643.35	
<b>57</b>	<b>Sozialhilfe und Asylwesen</b>	<b>6'567'351.21</b>	<b>2'676'145.78</b>	<b>5'854'500.00</b>	<b>2'491'800.00</b>	<b>5'940'353.40</b>	<b>2'561'926.89</b>
<b>571</b>	<b>Beihilfen/Zuschüsse</b>	<b>309'543.00</b>	<b>225'054.00</b>	<b>297'000.00</b>	<b>210'400.00</b>	<b>305'567.00</b>	<b>218'203.95</b>
<b>5710</b>	<b>Beihilfen/Zuschüsse</b>	<b>309'543.00</b>	<b>225'054.00</b>	<b>297'000.00</b>	<b>210'400.00</b>	<b>305'567.00</b>	<b>218'203.95</b>
3181.24	Abschreibung und Erlass von Rückerstattungsforderungen Beihilfen	400.00				404.00	
3637.24	Beihilfen	287'543.00		280'000.00		287'553.00	
3637.25	Kantonalrechtliche Zuschüsse	21'600.00		17'000.00		17'610.00	
4631.00	Beiträge des Kantons an die Ergänzungsleistungen an die Beihilfen und die kantonalrechtlichen Zuschüsse		197'146.00		201'000.00		204'790.00
4637.24	Rückerstattungen Beihilfen (zu Unrecht bezogene Leistungen)		18'616.00		9'400.00		7'104.00
4637.27	Rückerstattungen Beihilfen (rechtmässig bezogene Leistungen aus Nachlass)		9'292.00				6'309.95
<b>572</b>	<b>Wirtschaftliche Hilfe</b>	<b>2'031'728.80</b>	<b>759'912.86</b>	<b>1'850'000.00</b>	<b>794'000.00</b>	<b>1'741'142.33</b>	<b>817'997.70</b>
<b>5720</b>	<b>Gesetzliche wirtschaftliche Hilfe</b>	<b>2'031'728.80</b>	<b>759'912.86</b>	<b>1'850'000.00</b>	<b>794'000.00</b>	<b>1'741'142.33</b>	<b>817'997.70</b>

Funktionale Gliederung		Rechnung 2025		Budget 2025		Rechnung 2024	
		Aufwand	Ertrag	Aufwand	Ertrag	Aufwand	Ertrag
3637.30	Gesetzliche wirtschaftliche Hilfe an Schweizer ohne Kostenersatz	810'315.61		900'000.00		708'292.70	
3637.31	Gesetzliche wirtschaftliche Hilfe an Schweizer mit Kostenersatz					2'695.20	
3637.34	Gesetzliche wirtschaftliche Hilfe an ausländische Staatsangehörige ohne Kostenersatz	914'367.42		700'000.00		724'348.52	
3637.35	Gesetzliche wirtschaftliche Hilfe an ausländische Staatsangehörige mit vollem Kostenersatz	307'045.77		250'000.00		305'805.91	
4631.00	Staatsbeiträge		52'992.00		44'000.00		38'464.00
4631.31	Kostenerstattungen des Kantons für schweizerische Staatsangehörige mit vollem Kostenersatz						2'695.20
4631.35	Kostenerstattungen des Kantons für ausländische Staatsangehörige mit vollem Kostenersatz		191'979.75		200'000.00		233'722.30
4637.30	Rückerstattungen Dritter für Schweizer ohne Kostenersatz		217'896.60		350'000.00		293'004.75
4637.34	Rückerstattungen Dritter für ausländische Staatsangehörige ohne Kostenersatz		170'796.35		150'000.00		175'041.95
4637.35	Rückerstattungen Dritter für ausländische Staatsangehörige mit vollem Kostenersatz		126'248.16		50'000.00		75'069.50
<b>573</b>	<b>Asylwesen</b>	<b>2'450'158.61</b>	<b>1'204'029.82</b>	<b>2'132'700.00</b>	<b>1'117'400.00</b>	<b>2'317'329.36</b>	<b>1'164'811.24</b>
<b>5730</b>	<b>Asylwesen</b>	<b>2'450'158.61</b>	<b>1'204'029.82</b>	<b>2'132'700.00</b>	<b>1'117'400.00</b>	<b>2'317'329.36</b>	<b>1'164'811.24</b>
3000.00	Entschädigungen, Tag- und Sitzungsgelder an Behörden und Kommissionen			200.00			
3010.00	Löhne des Verwaltungs- und Betriebspersonals	59'185.30		57'700.00		48'265.20	
3050.00	AG-Beiträge AHV, IV, EO, ALV, Verwaltungskosten	3'799.30		3'500.00		3'098.90	
3052.00	AG-Beiträge an Pensionskassen	7'081.75		8'000.00		5'994.25	

Funktionale Gliederung		Rechnung 2025		Budget 2025		Rechnung 2024	
		Aufwand	Ertrag	Aufwand	Ertrag	Aufwand	Ertrag
3053.00	AG-Beiträge an Unfall- und Personal-Haftpflichtversicherungen	882.05		700.00		436.05	
3054.00	AG-Beiträge an Familienausgleichskasse	606.55		700.00		494.65	
3055.00	AG-Beiträge an Krankentaggeldversicherungen	417.70		400.00		340.65	
3101.00	Betriebs-, Verbrauchsmaterial			5'000.00		301.00	
3119.00	Anschaffung übrige nicht aktivierbare Anlagen			20'000.00		11'152.70	
3120.00	Ver- und Entsorgung Liegenschaften VV	23'012.95		14'200.00		21'794.90	
3120.01	Ver- und Entsorgung Mielliegenschaften	44'934.45		38'100.00		44'992.80	
3130.00	Dienstleistungen Dritter	6'283.80		19'500.00		4'103.40	
3134.00	Sachversicherungsprämien	3'719.15		3'900.00		3'707.85	
3135.00	Dienstleistungsaufwand für Asylsuchende (Gesundheitskosten)	100'471.45		55'000.00		39'454.95	
3144.00	Unterhalt Hochbauten, Gebäude	5'328.45		6'500.00		5'815.25	
3159.00	Unterhalt übrige mobile Anlagen	4'611.05		9'000.00		3'475.85	
3160.00	Miete und Pacht Liegenschaften	571'907.65		610'000.00		546'814.25	
3170.00	Reisekosten und Spesen			5'000.00		180.00	
3300.40	Planmässige Abschreibungen Hochbauten VV	82'405.81		92'300.00		82'405.81	
3632.00	Beiträge an Gemeinden (AOZ Betreuungs- und Verwaltungskosten Mandatskosten)	440'870.30		460'000.00		452'836.45	
3632.01	Beiträge an Gemeinden (AOZ Übersetzungen)			1'000.00			
3636.00	Beiträge an private Institutionen (Integrationsmassnahmen Asylsuchende)	990'069.77		590'000.00		917'157.95	
3637.00	Beiträge an Private (Asylfürsorge vorläufig Aufgenommene ohne Kostenersatz)	104'571.13		130'000.00		124'506.50	
3637.01	Beiträge an Private (Beschäftigungsprogramm Asylsuchende)			2'000.00			
4470.00	Pacht- und Mietzinse Liegenschaften VV		155'883.75		152'400.00		173'542.60
4480.00	Mietzinse von gemieteten Liegenschaften		531'338.25		565'000.00		513'799.00

Funktionale Gliederung		Rechnung 2025		Budget 2025		Rechnung 2024	
		Aufwand	Ertrag	Aufwand	Ertrag	Aufwand	Ertrag
4631.00	Beiträge von Kanton		516'807.82		400'000.00		477'469.64
<b>579</b>	<b>Fürsorge, übriges</b>	<b>1'775'920.80</b>	<b>487'149.10</b>	<b>1'574'800.00</b>	<b>370'000.00</b>	<b>1'576'314.71</b>	<b>360'914.00</b>
<b>5790</b>	<b>Fürsorge, übriges</b>	<b>1'775'920.80</b>	<b>487'149.10</b>	<b>1'574'800.00</b>	<b>370'000.00</b>	<b>1'576'314.71</b>	<b>360'914.00</b>
3000.00	Entschädigungen, Tag- und Sitzungsgelder an Behörden und Kommissionen			600.00			
3010.00	Löhne des Verwaltungs- und Betriebspersonals	828'580.10		795'900.00		756'336.50	
3010.09	Erstattung von Lohn des Verwaltungs- und Betriebspersonals	-29'071.80				-17'024.00	
3050.00	AG-Beiträge AHV, IV, EO, ALV, Verwaltungskosten	52'292.30		51'500.00		49'249.75	
3050.09	Erstattung von AG-Beiträge AHV, IV, EO, ALV, Verwaltungskosten	-1'136.95				-1'267.35	
3052.00	AG-Beiträge an Pensionskassen	86'731.75		80'000.00		82'352.75	
3053.00	AG-Beiträge an Unfall- und Personal-Haftpflichtversicherungen	11'873.45		12'000.00		6'754.85	
3054.00	AG-Beiträge an Familienausgleichskasse	8'352.10		8'200.00		7'864.55	
3055.00	AG-Beiträge an Krankentaggeldversicherungen	5'680.80		5'000.00		5'296.30	
3090.00	Aus- und Weiterbildung des Personals (Soziales)	5'520.00		5'000.00		1'925.65	
3090.01	Aus- und Weiterbildung des Personals (Zusatzleistungen)	3'295.00		3'000.00		4'410.00	
3091.00	Personalwerbung (Stelleninserate)	735.10				367.55	
3099.00	Übriger Personalaufwand (Geschenke, Reka-Checks)	5'100.50		5'500.00		4'059.70	
3100.00	Büromaterial			200.00			
3101.00	Betriebs-, Verbrauchsmaterial Integration	1'636.10		1'000.00			
3102.00	Drucksachen, Publikationen	329.70		5'100.00		4'064.55	
3103.00	Fachliteratur, Zeitschriften	139.00		400.00		99.00	

Funktionale Gliederung	Rechnung 2025		Budget 2025		Rechnung 2024	
	Aufwand	Ertrag	Aufwand	Ertrag	Aufwand	Ertrag
3118.00	Anschaffung immaterielle Anlagen		3'300.00		3'260.00	
3119.00	Anschaffung übrige nicht aktivierbare Anlagen		3'200.00		432.35	
3120.00	Ver- und Entsorgung Liegenschaften VV	8'081.85	3'900.00		6'170.00	
3130.00	Dienstleistungen Dritter (Nothilfe, Mitgliederbeiträge etc. Soziales)	3'160.65	8'000.00		4'705.31	
3130.01	Dienstleistungen Dritter (Mitgliederbeiträge Zusatzleistungen, Porti)	1'112.25	900.00		601.05	
3130.02	Dienstleistungen Dritter für Integrationsmassnahmen		300.00			
3132.00	Honorare externe Beratungen, Gutachten, Fachexpertisen usw. (Soziales)	72'553.25	27'000.00		7'843.17	
3132.01	Honorare externe Beratungen, Gutachten, Fachexpertisen usw. (Zusatzleistungen)	44'433.45			51'379.48	
3132.02	Honorare externe Beratungen, Gutachten, Fachexpertisen usw. (Integration)		2'000.00			
3133.00	Informatik-Nutzungsaufwand (Soziales)	28'838.90	28'800.00		23'943.00	
3133.01	Informatik-Nutzungsaufwand (Zusatzleistungen)	27'982.70	28'000.00		24'440.00	
3150.00	Unterhalt Büromöbel und -geräte (Service Kopierer Soziales)	124.33	400.00		165.48	
3150.01	Unterhalt Büromöbel und -geräte (Service Kopierer Zusatzleistungen)	174.58			410.49	
3160.00	Miete und Pacht Liegenschaften	42'000.00	17'500.00		24'500.00	
3160.01	Miete und Pacht Liegenschaften (Ecap)	2'250.00	2'300.00		2'250.00	
3162.00	Raten für operatives Leasing (Kopierer Soziales)	578.10	600.00		600.60	
3162.01	Raten für operatives Leasing Kopierer Zusatzleistungen)	507.83			507.84	
3170.00	Reisekosten und Spesen	387.65			84.95	
3611.00	Entschädigungen an den Kanton (EL-Register)	362.40	400.00		448.55	
3612.00	Entschädigungen an andere Gemeinden	168'992.66	132'000.00		144'193.29	

Funktionale Gliederung		Rechnung 2025		Budget 2025		Rechnung 2024	
		Aufwand	Ertrag	Aufwand	Ertrag	Aufwand	Ertrag
3614.01	Entschädigungen an öffentliche Unternehmen für Integrationsmassnahmen	167'468.25		110'000.00		146'272.15	
3632.00	Beiträge an Gemeinden (Soziales)	180'574.80		182'000.00		182'617.20	
3636.00	Beiträge an private Organisationen ohne Erwerbszweck (Soziales)	8'000.00		5'000.00		8'000.00	
3636.01	Beiträge an private Institutionen (Ecap)	38'280.00		45'800.00		39'000.00	
4210.00	Gebühren für Amtshandlungen (Bestätigungen)		1'860.00		2'400.00		2'100.00
4260.00	Rückerstattungen und Kostenbeteiligungen Dritter		50.00		400.00		460.00
4480.00	Mietzinse von gemieteten Liegenschaften		32'020.95		12'700.00		11'620.00
4611.00	Rückerstattungen (Verwaltungskosten Zusatzleistungen)		11'321.00		10'200.00		12'406.60
4612.00	Entschädigungen von Gemeinden Zusatzleistungen		109'900.00		104'300.00		78'225.00
4631.00	Staatsbeiträge (Integration)		331'997.15		240'000.00		256'102.40
<b>6</b>	<b>VERKEHR UND NACHRICHTENÜBERMITTLUNG</b>	<b>2'966'421.33</b>	<b>1'367'307.12</b>	<b>3'114'800.00</b>	<b>1'177'200.00</b>	<b>2'919'005.85</b>	<b>1'191'139.59</b>
61	Strassenverkehr	2'155'477.13	1'367'307.12	2'222'900.00	1'177'200.00	2'066'106.68	1'191'139.59
613	Kantonsstrassen, übrige	233.00		200.00		233.00	
6130	Kantonsstrassen, übrige	233.00		200.00		233.00	
3660.10	Planmässige Abschreibungen Investitionsbeiträge an Kantone	233.00		200.00		233.00	
615	Gemeindestrassen	2'155'244.13	1'367'307.12	2'222'700.00	1'177'200.00	2'065'873.68	1'191'139.59
6150	Gemeindestrassen	2'155'244.13	1'367'307.12	2'222'700.00	1'177'200.00	2'065'873.68	1'191'139.59

Funktionale Gliederung		Rechnung 2025		Budget 2025		Rechnung 2024	
		Aufwand	Ertrag	Aufwand	Ertrag	Aufwand	Ertrag
3000.00	Entschädigungen, Tag- und Sitzungsgelder an Behörden und Kommissionen			3'000.00		630.00	
3010.00	Löhne des Verwaltungs- und Betriebspersonals	771'185.10		741'200.00		805'006.40	
3010.09	Erstattung von Lohn des Verwaltungs- und Betriebspersonals	-51'332.15				-17'670.15	
3050.00	AG-Beiträge AHV, IV, EO, ALV, Verwaltungskosten	46'077.95		45'500.00		49'882.65	
3050.09	Erstattung von AG-Beiträge AHV, IV, EO, ALV, Verwaltungskosten	-124.45				-161.50	
3052.00	AG-Beiträge an Pensionskassen	82'845.50		85'000.00		88'875.85	
3053.00	AG-Beiträge an Unfall- und Personal-Haftpflichtversicherungen	10'693.35		8'000.00		6'990.00	
3054.00	AG-Beiträge an Familienausgleichskasse	7'355.15		11'000.00		7'962.80	
3055.00	AG-Beiträge an Krankentaggeldversicherungen	5'094.60		4'700.00		5'465.20	
3090.00	Aus- und Weiterbildung des eigenen Personals	10'176.15		11'000.00		13'764.75	
3091.00	Personalwerbung (Stelleninserate)	367.55					
3099.00	Übriger Personalaufwand	6'547.20		5'700.00		11'902.20	
3101.00	Betriebs-, Verbrauchsmaterial	45'865.30		60'000.00		51'164.74	
3102.00	Drucksachen, Publikationen	144.85		100.00		98.15	
3111.00	Anschaffung Apparate, Maschinen, Geräte, Fahrzeuge, Werkzeuge	24'407.40		29'000.00		4'641.70	
3112.00	Anschaffung Dienstkleider	9'074.70		5'000.00		7'735.85	
3113.00	Anschaffung Hardware			15'300.00			
3118.00	Anschaffung immaterielle Anlagen					15'809.60	
3119.00	Anschaffung übrige nicht aktivierbare Anlagen	1'108.05		34'500.00		37'809.95	
3120.01	Ver- und Entsorgung (Siedlungsentwässerungsgebühren)	127'186.05		127'300.00		127'237.50	
3120.02	Strom für Strassenbeleuchtung und Heizung Verkehrsspiegel	85'593.30		99'000.00		99'210.20	

Funktionale Gliederung		Rechnung 2025		Budget 2025		Rechnung 2024	
		Aufwand	Ertrag	Aufwand	Ertrag	Aufwand	Ertrag
3130.01	Dienstleistungen Nachtparkgebühren (Sicherheit)	10'285.85		6'300.00		19'644.70	
3130.02	Vermessung und Vermarkung von Strassengebiet			3'000.00			
3130.03	Dienstleistungen Dritter (Tiefbau)	3'705.75		9'800.00		3'758.00	
3131.00	Planungen und Projektierungen Dritter (Tiefbau)	15'942.45		33'000.00		10'168.10	
3131.01	Planungen und Projektierungen Dritter (Sicherheit)	4'709.85		10'000.00			
3133.00	Informatik-Nutzungsaufwand	5'550.30		5'400.00		160.30	
3134.00	Sachversicherungsprämien	4'019.15		5'100.00		4'203.25	
3137.00	Steuern und Abgaben	4'503.00		4'000.00		3'936.00	
3141.10	Winterdienst	8'406.40		12'000.00		11'999.10	
3141.20	Strassenreinigung	10'988.75		48'000.00		20'454.10	
3141.31	Strassenbeleuchtungen und -Signale Tiefbau	27'277.10		35'500.00		45'362.25	
3141.32	Signalisationen Sicherheit	23'359.20		24'000.00			
3141.40	Belagsarbeiten, Staubfreimachung, Entwässerung	92'758.25		60'000.00		54'942.05	
3141.50	Übrige Unterhaltskosten	38'448.85		99'500.00		43'799.55	
3150.00	Unterhalt Büromöbel und -geräte	470.81		100.00		141.17	
3151.00	Unterhalt Apparate, Maschinen, Geräte, Fahrzeuge, Werkzeuge	37'731.12		29'900.00		47'277.85	
3158.00	Unterhalt immaterielle Anlagen (Nachtparkgebühren)	10'653.00		4'000.00		3'867.80	
3161.00	Mieten, Benützungskosten Geräte (Lift)	2'604.80		2'000.00		2'528.90	
3161.01	Mietkosten Elektrofahrzeug	28'494.55		30'400.00		19'371.10	
3162.00	Raten für operatives Leasing	399.57		200.00		398.67	
3170.00	Reisekosten und Spesen	509.20		200.00		163.80	

Funktionale Gliederung		Rechnung 2025		Budget 2025		Rechnung 2024	
		Aufwand	Ertrag	Aufwand	Ertrag	Aufwand	Ertrag
3300.10	Planmässige Abschreibungen Strassen und Verkehrswege VV	449'163.38		487'700.00		443'654.40	
3300.60	Planmässige Abschreibungen Mobilien VV	30'698.46		25'000.00		11'387.96	
3320.90	Planmässige Abschreibungen übrige immaterielle Anlagen	2'298.74		2'300.00		2'298.74	
3511.00	Einlagen in Fonds des Eigenkapitals	160'000.00					
4200.00	Ersatzabgaben für Parkplätze		160'000.00				
4240.00	Benützungsgebühren, Dienstleistungsentschädigungen		11'563.65		12'000.00		11'317.20
4240.01	Benützungsgebühren Elektrofahrzeug		5'515.49		6'400.00		1'433.50
4240.02	Nachtparkgebühren		162'280.00		135'000.00		136'480.00
4250.00	Verkaufserlöse		5'070.00				1'500.00
4260.00	Rückerstattungen und Kostenbeteiligungen Dritter		3'000.00		12'600.00		6'325.20
4511.00	Entnahmen aus Fonds Ersatzabgaben für Parkplatzbauten				24'000.00		
4611.00	Rückerstattungen des Kantons		17'793.21		35'000.00		30'612.02
4631.00	Staatsbeiträge		448'130.27		451'500.00		453'533.67
4910.00	Interne Verrechnung von Dienstleistungen		534'900.00		486'000.00		538'600.00
4930.00	Interne Verrechnung von Betriebs- und Verwaltungskosten		19'054.50		14'700.00		11'338.00
<b>62</b>	<b>Öffentlicher Verkehr</b>	<b>810'944.20</b>		<b>891'900.00</b>		<b>852'899.17</b>	
<b>621</b>	<b>Öffentliche Verkehrsinfrastruktur</b>	<b>345'093.20</b>		<b>349'700.00</b>		<b>340'039.17</b>	
<b>6210</b>	<b>Öffentliche Verkehrsinfrastruktur</b>	<b>345'093.20</b>		<b>349'700.00</b>		<b>340'039.17</b>	
3120.00	Bahnsignalanlage Strom	557.80		600.00		620.10	
3141.00	Unterhalt Bahnsignalanlage	18'730.65		22'000.00		20'363.25	

Funktionale Gliederung		Rechnung 2025		Budget 2025		Rechnung 2024	
		Aufwand	Ertrag	Aufwand	Ertrag	Aufwand	Ertrag
3300.30	Planmässige Abschreibungen übrige Tiefbauten VV	12'200.82		12'200.00		12'200.82	
3631.00	Beiträge an Bahninfrastrukturfonds	311'541.00		312'900.00		304'905.00	
3660.20	Planmässige Abschreibungen Investitionsbeiträge an Gemeinden und Zweckverbände	2'062.93		2'000.00		1'950.00	
<b>622</b>	<b>Regional- und Agglomerationsverkehr</b>	<b>465'851.00</b>		<b>542'200.00</b>		<b>512'860.00</b>	
<b>6220</b>	<b>Regional- und Agglomerationsverkehr</b>	<b>465'851.00</b>		<b>542'200.00</b>		<b>512'860.00</b>	
3102.00	Drucksachen, Publikationen			1'000.00			
3634.01	Beiträge an Zürcher Verkehrsverbund ZVV	465'851.00		541'200.00		512'860.00	
<b>7</b>	<b>UMWELTSCHUTZ UND RAUMORDNUNG</b>	<b>4'899'011.19</b>	<b>4'453'731.74</b>	<b>5'136'700.00</b>	<b>4'538'700.00</b>	<b>4'843'375.89</b>	<b>4'431'743.05</b>
<b>71</b>	<b>Wasserversorgung</b>	<b>1'451'338.55</b>	<b>1'442'666.80</b>	<b>1'523'900.00</b>	<b>1'514'100.00</b>	<b>1'395'453.90</b>	<b>1'390'587.64</b>
<b>710</b>	<b>Wasserversorgung</b>	<b>1'451'338.55</b>	<b>1'442'666.80</b>	<b>1'523'900.00</b>	<b>1'514'100.00</b>	<b>1'395'453.90</b>	<b>1'390'587.64</b>
<b>7100</b>	<b>Wasserversorgung (allgemein)</b>	<b>8'671.75</b>		<b>9'800.00</b>		<b>4'866.26</b>	
3101.00	Betriebs-, Verbrauchsmaterial	362.30		1'800.00		146.00	
3120.00	Ver- und Entsorgung Liegenschaften VV	3'412.95		3'000.00		3'227.70	
3143.00	Unterhalt übrige Tiefbauten	4'896.50		5'000.00		1'492.56	
<b>7101</b>	<b>Wasserwerk (Gemeindebetrieb)</b>	<b>1'442'666.80</b>	<b>1'442'666.80</b>	<b>1'514'100.00</b>	<b>1'514'100.00</b>	<b>1'390'587.64</b>	<b>1'390'587.64</b>
3000.00	Entschädigungen, Tag- und Sitzungsgelder an Behörden und Kommissionen			600.00			
3010.00	Löhne des Verwaltungs- und Betriebspersonals	15'600.00		7'000.00		3'900.00	
3050.00	AG-Beiträge AHV, IV, EO, ALV, Verwaltungskosten	988.15				250.45	

Funktionale Gliederung		Rechnung 2025		Budget 2025		Rechnung 2024	
		Aufwand	Ertrag	Aufwand	Ertrag	Aufwand	Ertrag
3053.00	AG-Beiträge an Unfall- und Personal-Haftpflichtversicherungen	229.20				35.25	
3054.00	AG-Beiträge an Familienausgleichskasse	157.65				39.90	
3055.00	AG-Beiträge an Krankentaggeldversicherungen	108.65				27.50	
3090.00	Aus- und Weiterbildung des eigenen Personals	10'935.63		13'400.00		3'316.05	
3100.00	Büromaterial	32.89		3'100.00		159.61	
3101.00	Betriebs-, Verbrauchsmaterial	1'951.34		4'700.00		4'260.08	
3102.00	Drucksachen, Publikationen			300.00		510.27	
3111.00	Anschaffung Apparate, Maschinen, Geräte, Fahrzeuge, Werkzeuge	56'246.72		62'000.00		45'494.50	
3113.00	Anschaffung Hardware					2'594.87	
3118.00	Anschaffung immaterielle Anlagen					14'624.97	
3120.00	Ver- und Entsorgung Liegenschaften VV	18'117.39		21'000.00		10'451.42	
3130.00	Dienstleistungen Dritter (Leitungskataster etc.)	20'659.44		17'300.00		15'657.84	
3131.00	Planungen und Projektierungen Dritter	17'745.83		52'000.00		5'713.19	
3132.00	Honorare externe Beratungen, Gutachten (Analysen, Leckortung)	29'973.40		47'000.00		48'427.21	
3133.00	Informatik-Nutzungsaufwand	18'920.86		16'400.00		6'979.00	
3134.00	Sachversicherungsprämien	4'371.80		4'500.00		4'346.15	
3137.00	Steuern und Abgaben	1'499.25		2'200.00		2'115.00	
3143.00	Unterhalt übrige Tiefbauten (Reservoir, Wasserleitungen etc.)	93'268.54		99'100.00		68'622.38	
3151.00	Unterhalt Apparate, Maschinen, Geräte, Fahrzeuge, Werkzeuge	2'925.25		4'000.00		573.77	
3170.00	Reisekosten und Spesen	4'390.14		1'000.00		517.48	
3181.00	Abschreibungen Finanzvermögen (Debitorenverluste)	-1.29		100.00		-1.28	
3199.00	Übriger Betriebsaufwand (Vorsteuerkürzungen)	3'101.45		2'200.00		4'554.60	

Funktionale Gliederung		Rechnung 2025		Budget 2025		Rechnung 2024	
		Aufwand	Ertrag	Aufwand	Ertrag	Aufwand	Ertrag
3300.30	Planmässige Abschreibungen übrige Tiefbauten VV	78'991.29		105'600.00		78'635.93	
3300.60	Planmässige Abschreibungen Mobilien VV	6'771.33		11'000.00		6'771.33	
3320.90	Planmässige Abschreibungen übrige immaterielle Anlagen	3'924.61		3'900.00		3'924.60	
3510.00	Einlagen in Spezialfinanzierungen im EK	274'452.72		231'500.00		254'709.40	
3614.00	Entschädigungen an öffentliche Unternehmen	483'633.30		514'000.00		474'802.11	
3660.40	Planmässige Abschreibungen Investitionsbeiträge an öffentliche Unternehmen	4'595.81		4'600.00		4'595.81	
3910.00	Anteil Personalaufwand	196'200.00		191'000.00		244'600.00	
3930.00	Interne Verrechnung von Betriebs- und Verwaltungskosten	11'432.70		8'800.00		6'802.80	
3940.00	Interne Verrechnung von kalkulatorischen Zinsen und Finanzaufwand	81'442.75		85'800.00		72'575.45	
4240.01	Wasserabgabe an Private und Gewerbe		1'090'605.35		1'200'000.00		1'108'058.45
4240.02	Wasserabgabe an öffentliche Bauten und Einrichtungen		23'569.65		26'000.00		28'943.85
4240.03	Wasserabgaben an Baustellen				15'000.00		1'289.74
4240.04	Grundgebühren Private und Gewerbe		76'360.00		80'000.00		76'120.00
4240.05	Grundgebühren an öffentliche Bauten und Einrichtungen		1'536.00		2'000.00		1'632.00
4240.06	Wasserzählermieten		550.00		700.00		391.00
4240.07	Übrige Betriebserträge		77'823.75		19'500.00		10'946.20
4260.00	Rückerstattungen und Kostenbeteiligungen Dritter				1'500.00		
4612.00	Entschädigungen von Gemeinden und Zweckverbänden		68'469.65		65'000.00		63'215.25
4631.00	Beiträge von Kanton		23'868.00		24'000.00		23'800.00
4940.00	Interne Verrechnung von kalkulatorischen Zinsen und Finanzaufwand		79'884.40		80'400.00		76'191.15

Funktionale Gliederung		Rechnung 2025		Budget 2025		Rechnung 2024	
		Aufwand	Ertrag	Aufwand	Ertrag	Aufwand	Ertrag
72	Abwasserbeseitigung	1'949'821.62	1'949'821.62	1'941'600.00	1'941'600.00	1'903'304.61	1'903'304.61
720	Abwasserbeseitigung	1'949'821.62	1'949'821.62	1'941'600.00	1'941'600.00	1'903'304.61	1'903'304.61
7201	Abwasserbeseitigung (Gemeindebetrieb)	1'949'821.62	1'949'821.62	1'941'600.00	1'941'600.00	1'903'304.61	1'903'304.61
3000.00	Entschädigungen, Tag- und Sitzungsgelder an Behörden und Kommissionen			800.00			
3101.00	Betriebs-, Verbrauchsmaterial	1'999.74		1'000.00		1'065.59	
3102.00	Drucksachen, Publikationen	53.61		400.00			
3118.00	Anschaffung immaterielle Anlagen					14'624.98	
3120.00	Ver- und Entsorgung Liegenschaften VV	8'491.22		10'000.00		12'656.70	
3130.00	Dienstleistungen Dritter (Spülen und Reinigen etc.)	133'615.75		101'800.00		83'505.49	
3131.00	Planungen und Projektierungen Dritter	2'770.63		7'000.00		1'908.97	
3133.00	Informatik-Nutzungsaufwand	17'600.89		13'300.00		6'978.95	
3134.00	Sachversicherungsprämien	186.55		400.00		318.60	
3143.00	Unterhalt übrige Tiefbauten	117'499.27		5'000.00		52'916.44	
3151.00	Unterhalt Apparate, Maschinen, Geräte, Fahrzeuge, Werkzeuge	4'910.77		10'000.00		3'564.60	
3181.00	Abschreibungen Finanzvermögen (Debitorenverluste)	-1.20		100.00		-1.17	
3199.00	Übriger Betriebsaufwand (Vorsteuerkürzungen)	11'373.00		5'000.00		8'623.00	
3300.30	Planmässige Abschreibungen übrige Tiefbauten VV	132'473.12		133'400.00		132'934.20	
3320.90	Planmässige Abschreibungen übrige immaterielle Anlagen	13'177.76		28'500.00		15'390.43	
3510.00	Einlagen in Spezialfinanzierungen im EK	225'527.87		455'200.00		216'206.78	
3612.00	Entschädigungen an andere Gemeinden	1'911.60		2'100.00		1'867.12	

Funktionale Gliederung		Rechnung 2025		Budget 2025		Rechnung 2024	
		Aufwand	Ertrag	Aufwand	Ertrag	Aufwand	Ertrag
3614.00	Entschädigungen an öffentliche Unternehmen (Kläranlage)	1'058'079.10		950'000.00		1'130'833.44	
3660.70	Planmässige Abschreibungen Investitionsbeiträge an private Haushalte	123.89		100.00		123.89	
3910.00	Anteil Personalaufwand	40'200.00		37'000.00		37'300.00	
3930.00	Interne Verrechnung von Betriebs- und Verwaltungskosten	7'621.80		5'900.00		4'535.20	
3940.00	Interne Verrechnung von kalkulatorischen Zinsen und Finanzaufwand	172'206.25		174'600.00		177'951.40	
4240.01	Benützungsgebühren Private und Gewerbe		1'556'485.54		1'600'000.00		1'576'547.05
4240.02	Benützungsgebühren öffentliche Bauten und Einrichtungen		176'612.50		180'000.00		181'964.95
4240.03	Erträge aus Dienstleistungen übrige		60'267.95		1'000.00		-8'528.02
4940.00	Interne Verrechnung von kalkulatorischen Zinsen und Finanzaufwand		111'640.65		115'800.00		108'505.65
4980.00	Interne Übertragungen		44'814.98		44'800.00		44'814.98
<b>73</b>	<b>Abfallwirtschaft</b>	<b>1'044'118.17</b>	<b>1'035'270.22</b>	<b>1'080'800.00</b>	<b>1'073'500.00</b>	<b>1'108'853.00</b>	<b>1'102'900.95</b>
<b>730</b>	<b>Abfallwirtschaft</b>	<b>1'044'118.17</b>	<b>1'035'270.22</b>	<b>1'080'800.00</b>	<b>1'073'500.00</b>	<b>1'108'853.00</b>	<b>1'102'900.95</b>
<b>7300</b>	<b>Abfallwirtschaft (allgemein)</b>	<b>10'740.85</b>	<b>1'892.90</b>	<b>10'300.00</b>	<b>3'000.00</b>	<b>8'624.25</b>	<b>2'672.20</b>
3010.00	Löhne des Verwaltungs- und Betriebspersonals	1'320.00		1'500.00		1'440.00	
3053.00	AG-Beiträge an Unfall- und Personal-Haftpflichtversicherungen					2.35	
3130.00	Dienstleistungen Dritter	6'072.60		5'300.00		4'113.30	
3611.00	Entschädigungen an Kanton (Tierkörpersammelstelle)	3'348.25		3'500.00		3'068.60	
4260.00	Rückerstattungen und Kostenbeteiligungen Dritter		1'892.90		3'000.00		2'672.20

Funktionale Gliederung		Rechnung 2025		Budget 2025		Rechnung 2024	
		Aufwand	Ertrag	Aufwand	Ertrag	Aufwand	Ertrag
<b>7301</b>	<b>Abfallwirtschaft (Gemeindebetrieb)</b>	<b>1'033'377.32</b>	<b>1'033'377.32</b>	<b>1'070'500.00</b>	<b>1'070'500.00</b>	<b>1'100'228.75</b>	<b>1'100'228.75</b>
3000.00	Entschädigungen, Tag- und Sitzungsgelder an Behörden und Kommissionen			500.00			
3010.00	Löhne des Verwaltungs- und Betriebspersonals	118'677.60		126'500.00		131'519.50	
3010.09	Erstattung von Lohn des Verwaltungs- und Betriebspersonals	-5'684.90				-17'249.80	
3050.00	AG-Beiträge AHV, IV, EO, ALV, Verwaltungskosten	6'848.00		7'500.00		6'244.45	
3052.00	AG-Beiträge an Pensionskassen	11'408.40		11'000.00		8'985.60	
3053.00	AG-Beiträge an Unfall- und Personal-Haftpflichtversicherungen	1'606.25		1'500.00		897.20	
3054.00	AG-Beiträge an Familienausgleichskasse	1'092.85		1'500.00		999.25	
3055.00	AG-Beiträge an Krankentaggeldversicherungen	752.85		600.00		545.15	
3090.00	Aus- und Weiterbildung des eigenen Personals	85.01		900.00		315.00	
3099.00	Übriger Personalaufwand (Geschenke etc.)	450.00		600.00		531.15	
3101.00	Betriebs-, Verbrauchsmaterial	12'078.90		7'000.00		8'892.87	
3102.00	Drucksachen, Publikationen	2'190.80		1'600.00		3'923.38	
3111.00	Anschaffung Apparate, Maschinen, Geräte, Fahrzeuge, Werkzeuge	5'160.78		13'700.00		4'974.19	
3112.00	Anschaffung Kleider, Wäsche, Vorhänge	1'066.51		3'000.00		4'672.15	
3120.00	Ver- und Entsorgung Liegenschaften VV	4'236.27		2'800.00		2'956.99	
3130.01	Allgemeine Verwaltungskosten	3'751.98		4'700.00		3'084.56	
3130.02	Abfuhrkosten	555'342.20		575'000.00		547'268.22	
3133.00	Informatik-Nutzungsaufwand	8'160.55		7'000.00		6'817.10	
3134.00	Sachversicherungsprämien	663.75		1'000.00		654.65	
3137.00	Steuern und Abgaben (Verkehrsabgaben, Sonderabfallabgabe)	8'647.20		8'600.00		8'630.10	
3143.00	Unterhalt übrige Tiefbauten (Glassammelstelle)			5'500.00		92'240.61	

Funktionale Gliederung		Rechnung 2025		Budget 2025		Rechnung 2024	
		Aufwand	Ertrag	Aufwand	Ertrag	Aufwand	Ertrag
3144.00	Unterhalt Hochbauten, Gebäude	2'435.20		3'500.00		8'157.12	
3151.00	Unterhalt Apparate, Maschinen, Geräte, Fahrzeuge, Werkzeuge	4'106.52		4'500.00		5'307.95	
3181.00	Abschreibungen Finanzvermögen (Debitorenverluste)	-1.20				-0.62	
3199.00	Übriger Betriebsaufwand (Vorsteuerminderungen)	181.00		200.00		205.00	
3300.40	Planmässige Abschreibungen Hochbauten VV	30'797.70		30'800.00		30'797.71	
3300.60	Planmässige Abschreibungen Mobilien VV	3'068.19		3'100.00		3'068.20	
3510.00	Einlagen in Spezialfinanzierungen im EK	19'748.62					
3614.00	Entschädigungen an öffentliche Unternehmen (Kehrichtverwertungsanlage)	163'647.03		162'000.00		160'483.44	
3636.00	Beiträge an private Institutionen (Altpapier Vereine, Abfallunterricht PUSCH)	19'592.11		29'000.00		19'749.43	
3910.00	Anteil Personalaufwand	40'800.00		44'400.00		42'600.00	
3940.00	Interne Verrechnung von kalkulatorischen Zinsen und Finanzaufwand	12'467.15		12'500.00		12'958.20	
4240.01	Kehrichtabfuhrgebühren		427'830.62		440'000.00		445'970.16
4240.02	Grundgebühren Private und Gewerbe		443'866.75		440'000.00		438'108.30
4240.03	Grundgebühren öffentliche Bauten und Einrichtungen		3'075.00		3'200.00		3'141.70
4240.05	Benützungsgebühren Recyclinghof		63'785.75		67'900.00		61'124.33
4240.06	Entschädigungen Wertstoffe		45'707.72		50'000.00		47'770.15
4260.00	Rückerstattungen und Kostenbeteiligungen Dritter		2'572.90		1'800.00		
4479.00	Einspeisevergütung PV-Anlage		12'923.43		7'800.00		13'932.97
4510.00	Entnahmen aus Spezialfinanzierungen des Eigenkapitals				27'300.00		55'757.49
4940.00	Interne Verrechnung von kalkulatorischen Zinsen und Finanzaufwand		33'615.15		32'500.00		34'423.65

Funktionale Gliederung		Rechnung 2025		Budget 2025		Rechnung 2024	
		Aufwand	Ertrag	Aufwand	Ertrag	Aufwand	Ertrag
74	Verbauungen	109'830.22	172.95	146'200.00	4'500.00	112'321.17	5'000.00
741	Gewässerverbauungen	109'830.22	172.95	146'200.00	4'500.00	112'321.17	5'000.00
7410	Gewässerverbauungen	109'830.22	172.95	146'200.00	4'500.00	112'321.17	5'000.00
3101.00	Betriebs-, Verbrauchsmaterial	896.00		3'000.00		685.90	
3111.00	Anschaffung Apparate, Maschinen, Geräte, Fahrzeuge, Werkzeuge			2'000.00		533.75	
3130.00	Dienstleistungen Dritter	3'068.80		35'000.00		462.65	
3142.00	Unterhalt Wasserbau	51'879.20		62'500.00		50'804.55	
3151.00	Unterhalt Apparate, Maschinen, Geräte, Fahrzeuge, Werkzeuge	1'216.80		5'500.00		3'964.90	
3300.20	Planmässige Abschreibungen Wasserbau VV	2'717.46		2'700.00		2'717.46	
3660.10	Planmässige Abschreibungen Investitionsbeiträge an Kantone	1'451.96		1'500.00		1'451.96	
3910.00	Anteil Personalaufwand	48'600.00		34'000.00		51'700.00	
4260.00	Rückerstattungen und Kostenbeteiligungen Dritter		172.95		4'500.00		5'000.00
75	Arten- und Landschaftsschutz	21'956.75	13'215.80	51'700.00	-5'200.00	15'550.00	5'214.60
750	Arten- und Landschaftsschutz	21'956.75	13'215.80	51'700.00	-5'200.00	15'550.00	5'214.60
7500	Arten- und Landschaftsschutz	21'956.75	13'215.80	51'700.00	-5'200.00	15'550.00	5'214.60
3000.00	Entschädigungen, Tag- und Sitzungsgelder an Behörden und Kommissionen			100.00			
3050.00	AG-Beiträge AHV, IV, EO, ALV, Verwaltungskosten			100.00			
3090.00	Aus- und Weiterbildung des eigenen Personals	193.00		1'000.00			
3131.00	Planungen und Projektierungen Dritter	5'974.15		31'000.00		650.00	

Funktionale Gliederung		Rechnung 2025		Budget 2025		Rechnung 2024	
		Aufwand	Ertrag	Aufwand	Ertrag	Aufwand	Ertrag
3140.00	Unterhalt an Grundstücken	-10.40		2'000.00			
3636.02	Beiträge an private Organisationen ohne Erwerbszweck	3'000.00		2'500.00		2'500.00	
3910.00	Anteil Personalaufwand	12'800.00		15'000.00		12'400.00	
4631.00	Beiträge von Kanton		13'215.80		-5'200.00		5'214.60
<b>76</b>	<b>Bekämpfung von Umweltverschmutzung</b>	<b>6'755.00</b>	<b>340.00</b>	<b>43'900.00</b>	<b>1'400.00</b>	<b>25'997.40</b>	<b>40.00</b>
<b>769</b>	<b>Übrige Bekämpfung von Umweltverschmutzung</b>	<b>6'755.00</b>	<b>340.00</b>	<b>43'900.00</b>	<b>1'400.00</b>	<b>25'997.40</b>	<b>40.00</b>
<b>7690</b>	<b>Übrige Bekämpfung von Umweltverschmutzung</b>	<b>6'755.00</b>	<b>340.00</b>	<b>43'900.00</b>	<b>1'400.00</b>	<b>25'997.40</b>	<b>40.00</b>
3130.00	Dienstleistungen Dritter	3'755.00		3'400.00		3'276.00	
3130.01	Alllastensanierung Schiessanlage Romis					9'978.00	
3132.00	Honorare externe Beratungen, Gutachten, Fachexpertisen usw.			36'500.00		9'243.40	
3636.00	Beiträge an private Institutionen	3'000.00		4'000.00		3'500.00	
4240.00	Benützungsgebühren (Gebühren E-Bike-Abstellplatz)		340.00		100.00		40.00
4630.00	Bundesbeiträge				1'300.00		
<b>77</b>	<b>Übriger Umweltschutz</b>	<b>267'215.60</b>	<b>12'244.35</b>	<b>285'700.00</b>	<b>8'800.00</b>	<b>248'302.22</b>	<b>24'695.25</b>
<b>771</b>	<b>Friedhof und Bestattung</b>	<b>267'215.60</b>	<b>12'244.35</b>	<b>285'700.00</b>	<b>8'800.00</b>	<b>248'302.22</b>	<b>24'695.25</b>
<b>7710</b>	<b>Friedhof und Bestattung</b>	<b>267'215.60</b>	<b>12'244.35</b>	<b>285'700.00</b>	<b>8'800.00</b>	<b>248'302.22</b>	<b>24'695.25</b>
3010.00	Löhne des Verwaltungs- und Betriebspersonals	13'374.10		14'200.00		12'026.30	
3050.00	AG-Beiträge AHV, IV, EO, ALV, Verwaltungskosten	858.85		900.00		772.75	
3052.00	AG-Beiträge an Pensionskassen	1'454.75		1'400.00		1'344.80	

Funktionale Gliederung		Rechnung 2025		Budget 2025		Rechnung 2024	
		Aufwand	Ertrag	Aufwand	Ertrag	Aufwand	Ertrag
3053.00	AG-Beiträge an Unfall- und Personal-Haftpflichtversicherungen	199.05		200.00		108.55	
3054.00	AG-Beiträge an Familienausgleichskasse	136.95		200.00		123.50	
3055.00	AG-Beiträge an Krankentaggeldversicherungen	94.35		100.00		85.15	
3101.00	Betriebs-, Verbrauchsmaterial	2'152.00		3'600.00		1'367.32	
3102.00	Drucksachen, Publikationen	1'745.60		4'200.00		3'501.90	
3111.00	Anschaffung Apparate, Maschinen, Geräte, Fahrzeuge, Werkzeuge			500.00		3'282.15	
3120.00	Ver- und Entsorgung Liegenschaften VV	13'719.00		13'500.00		14'604.95	
3130.00	Dienstleistungen Dritter	78'056.65		90'000.00		75'148.90	
3133.00	Informatik-Nutzungsaufwand	3'834.84		4'700.00		4'625.15	
3134.00	Sachversicherungsprämien	896.85		900.00		881.75	
3137.00	Steuern und Abgaben	37.50					
3143.00	Unterhalt übrige Tiefbauten	46'583.85		48'000.00		11'086.10	
3144.00	Unterhalt Hochbauten, Gebäude	1'255.90		3'500.00		27'140.25	
3151.00	Unterhalt Apparate, Maschinen, Geräte, Fahrzeuge, Werkzeuge	143.95		500.00		1'369.65	
3170.00	Reisekosten und Spesen					37.95	
3300.30	Planmässige Abschreibungen übrige Tiefbauten VV	12'295.11		12'300.00		12'295.10	
3612.00	Entschädigungen an andere Gemeinden	3'476.30		3'000.00		300.00	
3910.00	Anteil Personalaufwand	86'900.00		84'000.00		78'200.00	
4240.00	Benützungsgebühren, Dienstleistungsentschädigungen		2'515.50		800.00		2'905.00
4260.00	Rückerstattungen und Kostenbeteiligungen Dritter		9'728.85		8'000.00		9'090.25
4290.00	Übrige Engelle						12'700.00
<b>79</b>	<b>Raumordnung</b>	<b>47'975.28</b>		<b>62'900.00</b>		<b>33'593.59</b>	

Funktionale Gliederung		Rechnung 2025		Budget 2025		Rechnung 2024	
		Aufwand	Ertrag	Aufwand	Ertrag	Aufwand	Ertrag
790	Raumordnung	47'975.28		62'900.00		33'593.59	
7900	Raumordnung	47'975.28		62'900.00		33'593.59	
3000.00	Entschädigungen, Tag- und Sitzungsgelder an Behörden und Kommissionen			2'200.00		280.00	
3050.00	AG-Beiträge AHV, IV, EO, ALV, Verwaltungskosten			100.00		16.45	
3052.00	AG-Beiträge an Pensionskassen					6.40	
3054.00	AG-Beiträge an Familienausgleichskasse			100.00		2.70	
3102.00	Drucksachen, Publikationen			500.00			
3131.00	Planungen und Projektierungen Dritter			15'000.00		5'754.85	
3170.00	Reisekosten und Spesen			500.00			
3320.90	Planmässige Abschreibungen übrige immaterielle Anlagen	29'815.43		27'400.00		13'264.69	
3612.00	Beiträge an Gemeinden/Zweckverbände (Regionalplanung)	18'159.85		17'100.00		14'268.50	
<b>8</b>	<b>VOLKSWIRTSCHAFT</b>	<b>438'569.92</b>	<b>1'347'493.60</b>	<b>341'500.00</b>	<b>1'270'400.00</b>	<b>343'967.58</b>	<b>1'254'591.22</b>
81	Landwirtschaft	267'746.82	79'211.95	183'800.00	22'000.00	168'910.98	
812	Landwirtschaftliche Strukturverbesserungen	244'842.39	79'211.95	162'800.00	22'000.00	149'526.73	
8120	Landwirtschaftliche Strukturverbesserungen	244'842.39	79'211.95	162'800.00	22'000.00	149'526.73	
3000.00	Entschädigungen, Tag- und Sitzungsgelder an Behörden und Kommissionen	3'087.00		2'800.00		2'921.00	
3050.00	AG-Beiträge AHV, IV, EO, ALV, Verwaltungskosten	179.80		100.00		117.00	
3053.00	AG-Beiträge an Unfall- und Personal-Haftpflichtversicherungen	12.25				4.05	

Funktionale Gliederung		Rechnung 2025		Budget 2025		Rechnung 2024	
		Aufwand	Ertrag	Aufwand	Ertrag	Aufwand	Ertrag
3054.00	AG-Beiträge an Familienausgleichskasse	28.70		100.00		18.65	
3055.00	AG-Beiträge an Krankentaggeldversicherungen	3.50				1.55	
3130.00	Dienstleistungen Dritter (Leitungen spülen, Beiträge etc.)	354.30		8'900.00		354.30	
3131.00	Planungen und Projektierungen Dritter	4'713.10		12'000.00		2'756.55	
3141.00	Unterhalt Strassen/Verkehrswege (ohne Waldwege)	205'083.65		120'000.00		130'181.95	
3170.00	Reisekosten und Spesen	28.70				20.30	
3300.10	Planmässige Abschreibungen Strassen und Verkehrswege VV	4'092.57		4'100.00		4'092.56	
3300.30	Planmässige Abschreibungen übrige Tiefbauten VV	7'226.19		13'000.00		7'226.19	
3300.40	Planmässige Abschreibungen Hochbauten VV	1'832.63		1'800.00		1'832.63	
3910.00	Anteil Personalaufwand	18'200.00					
4260.00	Rückerstattungen und Kostenbeteiligungen Dritter		211.95				
4630.00	Bundesbeiträge		37'500.00		12'000.00		
4631.00	Beiträge von Kanton		41'500.00		10'000.00		
<b>814</b>	<b>Landwirtschaftliche Produktionsverbesserungen Pflanzen</b>	<b>22'904.43</b>		<b>21'000.00</b>		<b>19'384.25</b>	
<b>8140</b>	<b>Landwirtschaftliche Produktionsverbesserungen Pflanzen</b>	<b>22'904.43</b>		<b>21'000.00</b>		<b>19'384.25</b>	
3010.00	Löhne des Verwaltungs- und Betriebspersonals	7'570.00		6'800.00		7'424.00	
3050.00	AG-Beiträge AHV, IV, EO, ALV, Verwaltungskosten	486.10		500.00		476.70	
3053.00	AG-Beiträge an Unfall- und Personal-Haftpflichtversicherungen	21.65		100.00		11.95	
3054.00	AG-Beiträge an Familienausgleichskasse	77.60		100.00		76.10	

Funktionale Gliederung		Rechnung 2025		Budget 2025		Rechnung 2024	
		Aufwand	Ertrag	Aufwand	Ertrag	Aufwand	Ertrag
3130.00	Dienstleistungen Dritter, Verwaltungskosten	470.00		1'000.00		486.80	
3132.00	Honorare externe Beratungen, Gutachten, Fachexpertisen usw.	4'359.18		1'500.00		1'465.40	
3170.00	Reisekosten und Spesen	342.30		300.00		263.00	
3611.00	Entschädigungen an den Kanton	2'457.60		1'900.00		2'380.30	
3637.00	Beiträge an Private (Förderung der Hochstammbäume etc.)	7'120.00		8'800.00		6'800.00	
<b>82</b>	<b>Forstwirtschaft</b>	<b>162'636.70</b>	<b>98'680.55</b>	<b>146'200.00</b>	<b>58'900.00</b>	<b>165'438.25</b>	<b>75'788.87</b>
<b>820</b>	<b>Forstwirtschaft</b>	<b>162'636.70</b>	<b>98'680.55</b>	<b>146'200.00</b>	<b>58'900.00</b>	<b>165'438.25</b>	<b>75'788.87</b>
<b>8200</b>	<b>Forstwirtschaft, Hauptbetrieb</b>	<b>161'523.80</b>	<b>98'680.55</b>	<b>142'800.00</b>	<b>58'100.00</b>	<b>162'562.56</b>	<b>74'088.87</b>
3101.00	Betriebs-, Verbrauchsmaterial	1'560.60		3'700.00		374.60	
3130.00	Dienstleistungen Dritter			800.00		108.10	
3130.01	Allgemeine Verwaltungskosten (Holzgant, div.)	7'825.40		4'800.00		966.30	
3130.02	Mitglieder- und Verbandsbeiträge	650.60		900.00		552.00	
3130.03	Transportkosten			1'000.00		1'480.50	
3130.04	Akkordgruppen	23'653.05		20'000.00		58'426.40	
3130.07	Andere Dienstleistungen Dritter	345.00		2'000.00		1'897.15	
3141.00	Unterhalt Strassen/Verkehrswege (Wegnetz Waldwege)	36'474.65		20'300.00		13'312.05	
3499.00	Skontoabzüge Holzverkauf	446.20		500.00		495.21	
3635.00	Beiträge an private Unternehmen (Beförsterungskosten etc.)	70'468.30		68'800.00		71'050.25	
3910.00	Anteil Personalaufwand	20'100.00		20'000.00		13'900.00	
4250.01	Verkäufe Stammholz		70'046.85		28'000.00		43'445.77
4250.02	Verkäufe Industrieholz				2'000.00		
4250.03	Verkäufe Brennholz		9'207.50		13'000.00		21'811.25

Funktionale Gliederung		Rechnung 2025		Budget 2025		Rechnung 2024	
		Aufwand	Ertrag	Aufwand	Ertrag	Aufwand	Ertrag
4260.00	Rückerstattungen und Kostenbeteiligungen Dritter				500.00		
4600.50	Anteil am Ertrag Eidg. Mineralölsteuer				600.00		560.85
4631.00	Staatsbeiträge		19'426.20		14'000.00		8'271.00
<b>8205</b>	<b>Gemeinwirtschaftliche Forstleistungen</b>	<b>1'112.90</b>		<b>3'400.00</b>	<b>800.00</b>	<b>2'875.69</b>	<b>1'700.00</b>
3010.00	Löhne des Verwaltungs- und Betriebspersonals			800.00		1'275.00	
3101.00	Betriebs-, Verbrauchsmaterial (Waldhütte)	349.10		500.00		691.99	
3130.00	Dienstleistungen Dritter					270.25	
3134.00	Sachversicherungsprämien	120.75		100.00		118.45	
3140.00	Unterhalt an Grundstücken (Feuerstelle)			500.00			
3144.00	Unterhalt Hochbauten, Gebäude	643.05		500.00		520.00	
3612.00	Entschädigungen an andere Gemeinden (Beförsterungskosten etc.)			1'000.00			
4472.00	Vergütung für Benützungen (Forsthütte)				800.00		1'700.00
<b>83</b>	<b>Jagd und Fischerei</b>	<b>500.00</b>	<b>3'158.80</b>	<b>2'700.00</b>	<b>3'200.00</b>	<b>1'947.15</b>	<b>2'573.40</b>
<b>830</b>	<b>Jagd und Fischerei</b>	<b>500.00</b>	<b>3'158.80</b>	<b>2'700.00</b>	<b>3'200.00</b>	<b>1'947.15</b>	<b>2'573.40</b>
<b>8300</b>	<b>Jagd und Fischerei</b>	<b>500.00</b>	<b>3'158.80</b>	<b>2'700.00</b>	<b>3'200.00</b>	<b>1'947.15</b>	<b>2'573.40</b>
3010.00	Löhne des Verwaltungs- und Betriebspersonals	500.00		500.00		500.00	
3101.00	Betriebs-, Verbrauchsmaterial			200.00			
3142.00	Unterhalt Wasserbau (Fischereisteg)			2'000.00		1'447.15	
4100.00	Erträge aus Regalien und Konzessionen (Fischereipatente Haslisee)		2'421.00		2'500.00		1'934.00
4601.10	Anteile an Kantonseinnahmen (Jagdpachtzins)		737.80		700.00		639.40
<b>85</b>	<b>Industrie, Gewerbe, Handel</b>	<b>7'686.40</b>		<b>8'700.00</b>		<b>7'671.20</b>	

Funktionale Gliederung		Rechnung 2025		Budget 2025		Rechnung 2024	
		Aufwand	Ertrag	Aufwand	Ertrag	Aufwand	Ertrag
850	Industrie, Gewerbe, Handel	7'686.40		8'700.00		7'671.20	
8500	Industrie, Gewerbe, Handel	7'686.40		8'700.00		7'671.20	
3000.00	Entschädigungen, Tag- und Sitzungsgelder an Behörden und Kommissionen			1'000.00			
3050.00	AG-Beiträge AHV, IV, EO, ALV, Verwaltungskosten			100.00			
3636.00	Beiträge Verein Standortförderung	7'686.40		7'600.00		7'671.20	
86	Banken und Versicherungen		1'011'298.30		1'028'000.00		1'017'918.95
860	Banken und Versicherungen		1'011'298.30		1'028'000.00		1'017'918.95
8600	Banken und Versicherungen		1'011'298.30		1'028'000.00		1'017'918.95
4604.00	Anteil an Erträgen öffentlicher Unternehmen (Gewinnanteil ZKB)		1'011'298.30		1'028'000.00		1'017'918.95
87	Brennstoffe und Energie		155'144.00	100.00	158'300.00		158'310.00
871	Elektrizität		155'144.00	100.00	158'300.00		158'310.00
8710	Elektrizität (allgemein)		155'144.00	100.00	158'300.00		158'310.00
3130.00	Dienstleistungen Dritter			100.00			
4604.00	Ausgleichsvergütung EKZ		155'144.00		158'300.00		158'310.00
9	FINANZEN UND STEUERN	8'292'677.34	46'501'110.68	4'382'300.00	44'531'800.00	8'328'827.53	47'833'833.60
91	Steuern	73'080.23	27'170'384.49	90'500.00	26'421'500.00	75'477.49	26'857'863.56
910	Steuern	73'080.23	27'170'384.49	90'500.00	26'421'500.00	75'477.49	26'857'863.56

Funktionale Gliederung		Rechnung 2025		Budget 2025		Rechnung 2024	
		Aufwand	Ertrag	Aufwand	Ertrag	Aufwand	Ertrag
9100	Allgemeine Gemeindesteuern	56'400.23	22'313'607.89	74'000.00	21'839'000.00	59'547.49	22'357'040.16
3181.00	Tatsächliche Forderungsverluste (Abschreibungen und Erlasse Steuern)	56'400.23		74'000.00		59'547.49	
4000.00	Einkommenssteuern natürliche Personen Rechnungsjahr		15'829'290.99		15'310'000.00		15'117'963.77
4000.10	Einkommenssteuern natürliche Personen früherer Jahre		1'816'446.14		1'500'000.00		1'719'529.61
4000.20	Nachsteuern Einkommenssteuern natürliche Personen		21'545.18		39'000.00		21'434.00
4000.40	Aktive Steuerauscheidungen Einkommenssteuern natürliche Personen		623'823.70		323'000.00		593'857.20
4000.50	Passive Steuerauscheidungen Einkommenssteuern natürliche Personen		-392'608.35		-312'000.00		-364'062.75
4000.60	Anrechnung ausländischer Quellensteuern natürliche Personen		-8'946.75		-13'000.00		-15'101.70
4001.00	Vermögenssteuern natürliche Personen Rechnungsjahr		1'492'034.26		1'570'000.00		1'507'550.63
4001.10	Vermögenssteuern natürliche Personen früherer Jahre		58'185.61		200'000.00		162'527.79
4001.20	Nachsteuern Vermögenssteuern natürliche Personen		9'682.35		19'000.00		3'974.15
4001.40	Aktive Steuerauscheidungen Vermögenssteuern natürliche Personen		115'026.70		71'000.00		156'575.00
4001.50	Passive Steuerauscheidungen Vermögenssteuern natürliche Personen		-104'735.70		-73'000.00		-200'759.10
4002.00	Quellensteuern natürliche Personen		734'366.09		536'000.00		773'188.29
4008.00	Personalsteuern		188'601.45		185'000.00		185'806.62
4010.00	Gewinnsteuern juristische Personen Rechnungsjahr		1'743'072.46		1'905'000.00		1'751'653.83
4010.10	Gewinnsteuern juristische Personen früherer Jahre		5'852.34		193'000.00		596'102.36

Funktionale Gliederung		Rechnung 2025		Budget 2025		Rechnung 2024	
		Aufwand	Ertrag	Aufwand	Ertrag	Aufwand	Ertrag
4010.20	Nachsteuern Gewinnsteuern juristische Personen		35.37		3'000.00		
4010.40	Aktive Steuerauscheidungen Gewinnsteuern juristische Personen		143'182.55		251'000.00		220'176.05
4010.50	Passive Steuerauscheidungen Gewinnsteuern juristische Personen		-137'190.95		-45'000.00		-31'043.70
4010.60	Anrechnung ausländischer Quellensteuern juristische Personen				-5'000.00		
4011.00	Kapitalsteuern juristische Personen Rechnungsjahr		138'521.69		135'000.00		124'686.12
4011.10	Kapitalsteuern juristische Personen früherer Jahre		10'143.21		7'000.00		12'368.89
4011.40	Aktive Steuerauscheidungen Kapitalsteuern juristische Personen		36'360.35		45'000.00		24'529.25
4011.50	Passive Steuerauscheidungen Kapitalsteuern juristische Personen		-9'080.80		-5'000.00		-3'916.15
<b>9101</b>	<b>Sondersteuern</b>	<b>16'680.00</b>	<b>4'856'776.60</b>	<b>16'500.00</b>	<b>4'582'500.00</b>	<b>15'930.00</b>	<b>4'500'823.40</b>
3631.00	Kantonsanteil an Hundesteuern	16'680.00		16'500.00		15'930.00	
4022.00	Grundstückgewinnsteuern		4'772'451.60		4'500'000.00		4'418'023.40
4033.00	Hundesteuern		84'325.00		82'500.00		82'800.00
<b>93</b>	<b>Finanz- und Lastenausgleich</b>	<b>3'994'423.00</b>	<b>18'640'639.00</b>	<b>3'614'000.00</b>	<b>16'864'000.00</b>	<b>3'364'281.00</b>	<b>15'698'312.00</b>
<b>930</b>	<b>Finanz- und Lastenausgleich</b>	<b>3'994'423.00</b>	<b>18'640'639.00</b>	<b>3'614'000.00</b>	<b>16'864'000.00</b>	<b>3'364'281.00</b>	<b>15'698'312.00</b>
<b>9300</b>	<b>Finanz- und Lastenausgleich</b>	<b>3'994'423.00</b>	<b>18'640'639.00</b>	<b>3'614'000.00</b>	<b>16'864'000.00</b>	<b>3'364'281.00</b>	<b>15'698'312.00</b>
3632.00	Beiträge an Gemeinden (Finanzausgleichsanteil Schule)	3'994'423.00		3'614'000.00		3'364'281.00	
4621.50	Ressourcenausgleichsbeiträge		18'640'639.00		16'864'000.00		15'698'312.00

Funktionale Gliederung		Rechnung 2025		Budget 2025		Rechnung 2024	
		Aufwand	Ertrag	Aufwand	Ertrag	Aufwand	Ertrag
96	Vermögens- und Schuldenverwaltung	579'154.84	684'087.19	677'800.00	683'200.00	969'069.04	5'019'917.22
961	Zinsen	385'397.58	587'170.49	488'500.00	594'700.00	369'725.53	499'971.02
9610	Zinsen	385'397.58	587'170.49	488'500.00	594'700.00	369'725.53	499'971.02
3181.00	Tatsächliche Forderungsverluste (Zinsen Steuern)	4'466.94		8'000.00		3'651.04	
3401.00	Verzinsung Finanzverbindlichkeiten (kurz-/langfristische Schulden)	40'413.90		147'000.00		63'908.35	
3499.10	Vergütungszinsen auf ordentlichen Steuern	44'931.61		40'000.00		26'610.56	
3499.11	Vergütungszinsen auf Grundsteuern	25'629.95		20'000.00		11'620.15	
3940.00	Interne Verrechnung von kalkulatorischen Zinsen und Finanzaufwand	225'140.20		228'700.00		219'120.45	
3980.00	Interne Übertragungen	44'814.98		44'800.00		44'814.98	
4401.00	Zinsen Forderungen und Kontokorrente		520.93		1'000.00		519.18
4401.10	Zinsen auf ordentlichen Steuern		91'059.92		90'000.00		64'567.64
4401.11	Zinsen auf Grundsteuern		2'326.00		1'000.00		1'550.15
4450.00	Erträge aus Darlehen VV		55'689.98		57'000.00		57'539.98
4499.00	Rundungsdifferenzen Debitorenzinsen		-0.04				0.02
4940.00	Interne Verrechnung von kalkulatorischen Zinsen und Finanzaufwand		437'573.70		445'700.00		375'794.05
963	Liegenschaften des Finanzvermögens	183'187.45	96'874.20	177'300.00	88'500.00	588'639.20	4'519'946.20
9631	Rümlangerstr. 28 (EFH)	7'429.25	13'080.00	5'800.00	13'000.00	13'449.80	13'080.00
3430.40	Baulicher Unterhalt	2'721.80		1'000.00		9'141.95	
3439.30	Sachversicherungsprämien	264.65		300.00		259.45	
3940.00	Interne Verrechnung von kalkulatorischen Zinsen und Finanzaufwand	4'442.80		4'500.00		4'048.40	

Funktionale Gliederung		Rechnung 2025		Budget 2025		Rechnung 2024	
		Aufwand	Ertrag	Aufwand	Ertrag	Aufwand	Ertrag
4430.00	Mietzinse		13'080.00		13'000.00		13'080.00
<b>9632</b>	<b>Speicher Mettmenhasli</b>	<b>9'912.95</b>	<b>14'520.00</b>	<b>7'200.00</b>	<b>14'500.00</b>	<b>7'885.10</b>	<b>13'310.00</b>
3430.40	Baulicher Unterhalt	1'488.20		1'000.00		2'296.40	
3439.10	Ver- und Entsorgung	2'219.50					
3439.30	Sachversicherungsprämien	338.55		300.00		331.35	
3940.00	Interne Verrechnung von kalkulatorischen Zinsen und Finanzaufwand	5'866.70		5'900.00		5'257.35	
4430.00	Mietzinse		14'520.00		14'500.00		13'310.00
<b>9633</b>	<b>Dorfstr. 9 (Lehrer-Keller-Haus)</b>	<b>12'443.10</b>	<b>24'000.00</b>	<b>9'700.00</b>	<b>24'000.00</b>	<b>117'631.20</b>	<b>24'000.00</b>
3430.40	Baulicher Unterhalt	4'114.60		1'300.00		85'173.55	
3439.30	Sachversicherungsprämien	582.60		600.00		571.50	
3910.00	Anteil Personalaufwand					24'800.00	
3940.00	Interne Verrechnung von kalkulatorischen Zinsen und Finanzaufwand	7'745.90		7'800.00		7'086.15	
4430.00	Mietzinse		24'000.00		24'000.00		24'000.00
<b>9638</b>	<b>Übriges Grundeigentum inkl. landw. Liegenschaften</b>	<b>153'402.15</b>	<b>45'274.20</b>	<b>154'600.00</b>	<b>37'000.00</b>	<b>95'917.10</b>	<b>36'587.20</b>
3940.00	Interne Verrechnung von kalkulatorischen Zinsen und Finanzaufwand	153'402.15		154'600.00		95'917.10	
4430.00	Pacht- und Mietzinse		36'587.20		37'000.00		36'587.20
4439.90	Übriger Liegenschaftenertrag FV		8'687.00				
<b>9639</b>	<b>Gewinne und Verluste sowie Wertberichtigungen auf Liegenschaften des Finanzvermögens</b>					<b>353'756.00</b>	<b>4'432'969.00</b>
3441.00	Wertberichtigungen Grundstücke FV					353'756.00	
4443.00	Wertberichtigungen Grundstücke FV						4'318'244.00

Funktionale Gliederung		Rechnung 2025		Budget 2025		Rechnung 2024	
		Aufwand	Ertrag	Aufwand	Ertrag	Aufwand	Ertrag
4443.40	Wertberichtigungen Gebäude FV						114'725.00
969	Finanzvermögen, übriges	10'569.81	42.50	12'000.00		10'704.31	
9690	Finanzvermögen, übriges	10'569.81	42.50	12'000.00		10'704.31	
3420.00	Kapitalbeschaffung und -verwaltung (Depotgebühren, Broker)	423.33		2'000.00		372.53	
3499.00	Übriger Finanzaufwand	10'146.48		10'000.00		10'331.78	
4499.00	Übriger Finanzertrag (Negativzinsen, Aggio)		42.50				
97	Rückverteilungen		6'000.00		6'000.00		6'036.35
971	Rückverteilungen aus CO2-Abgabe		6'000.00		6'000.00		6'036.35
9710	Rückverteilungen aus CO2-Abgabe		6'000.00		6'000.00		6'036.35
4699.10	Rückverteilung CO2-Abgabe		6'000.00		6'000.00		6'036.35
99	Nicht aufgeteilte Posten	3'646'019.27			557'100.00	3'920'000.00	251'704.47
990	Finanzpolitische Reserve					3'920'000.00	
9900	Finanzpolitische Reserve, Einlagen und Entnahmen					3'920'000.00	
3894.00	Einlagen in finanzpolitische Reserve					3'920'000.00	
999	Abschluss	3'646'019.27			557'100.00		251'704.47
9999	Abschluss	3'646'019.27			557'100.00		251'704.47
9000.00	Ertragsüberschuss	3'646'019.27					
9001.00	Aufwandüberschuss				557'100.00		251'704.47
		67'927'036.13	67'927'036.13	62'144'300.00	62'144'300.00	65'471'870.24	65'471'870.24

Funktionale Gliederung	Rechnung 2025		Budget 2025		Rechnung 2024	
	Aufwand	Ertrag	Aufwand	Ertrag	Aufwand	Ertrag
Gesamtergebnis	67'927'036.13	67'927'036.13	62'144'300.00	62'144'300.00	65'471'870.24	65'471'870.24

## Investitionsrechnung

### Erläuterungen zu den Investitionsrechnungen (Abweichungen ab Fr. 100'000, gerundet auf Fr. 100)

# 0

## Allgemeine Verwaltung

Konto	Rechnung 2025	Budget 2025	Differenz	(' = Ergebnisverbesserung / - = Ergebnisverschlechterung)
0291.5040.01	23'200	1'000'000	976'800	Projekt An- und Umbau Gemeindehaus, erst Vorbereitungsarbeiten für Projektkredit.

# 2

## Bildung

Konto	Rechnung 2025	Budget 2025	Differenz	(' = Ergebnisverbesserung / - = Ergebnisverschlechterung)
2120.5060.06	0	460'000	460'000	Erneuerung ICT-Infrastruktur 2025 nicht ausgeführt.
2171.5040.05	87'800	1'000'000	912'200	Neubau Gebäude Tagesstrukturen Zentralschulhaus, Baubeginn später als erwartet.

# 6

## Verkehr und Nachrichtenübermittlung

Konto	Rechnung 2025	Budget 2025	Differenz	(' = Ergebnisverbesserung / - = Ergebnisverschlechterung)
6150.5010.26	81'000	940'000	859'000	Sanierung Hofstetterstrasse, erst Projektkosten, Realisierung 2026.

## 7

## Umweltschutz und Raumordnung

Konto	Rechnung 2025	Budget 2025	Differenz	(' = Ergebnisverbesserung / -' = Ergebnisverschlechterung)
7101.5030.24	20'500	560'000	539'500	WL Hofstetterstrasse, erst Projektkosten, Realisierung 2026.
7101.5030.33	256'700	0	-256'700	Sanierung Quellwasserpumpwerk Oberhasli, nicht budgetiert, Restkosten in 2026.
7101.6370.01	128'500	415'000	-286'500	Wasseranschlussgebühren, Mindereinnahmen wegen wenig Neubauprojekten.

## Investitionsrechnung Verwaltungsvermögen

Hauptaufgabenbereiche (Funktionale Gliederung)		Rechnung 2025		Budget 2025		Rechnung 2024	
		Ausgaben	Einnahmen	Ausgaben	Einnahmen	Ausgaben	Einnahmen
0	Allgemeine Verwaltung	91'419.55	0.00	1'000'000.00	0.00	0.00	0.00
1	Öffentliche Ordnung und Sicherheit	36'434.95	0.00	0.00	0.00	115'310.00	42'500.00
2	Bildung	284'210.00	10'981.65	1'705'000.00	0.00	1'616'013.16	118'647.95
3	Kultur, Sport und Freizeit	37'356.95	0.00	50'000.00	0.00	29'327.95	461'640.00
4	Gesundheit	0.00	0.00	0.00	0.00	0.00	0.00
5	Soziale Sicherheit	0.00	50'000.00	0.00	50'000.00	324.20	50'000.00
6	Verkehr und Nachrichtenübermittlung	691'278.15	20'000.00	1'600'000.00	0.00	781'003.25	0.00
7	Umweltschutz und Raumordnung	421'590.42	445'690.11	795'000.00	615'000.00	1'373'940.33	879'422.76
8	Volkswirtschaft	24'885.70	0.00	100'000.00	0.00	323'940.25	0.00
<b>Total Ausgaben / Einnahmen</b>		<b>1'587'175.72</b>	<b>526'671.76</b>	<b>5'250'000.00</b>	<b>665'000.00</b>	<b>4'239'859.14</b>	<b>1'552'210.71</b>
<b>Nettoinvestitionen</b>			<b>1'060'503.96</b>		<b>4'585'000.00</b>		<b>2'687'648.43</b>
<b>Total</b>		<b>1'587'175.72</b>	<b>1'587'175.72</b>	<b>5'250'000.00</b>	<b>5'250'000.00</b>	<b>4'239'859.14</b>	<b>4'239'859.14</b>

Funktionale Gliederung		Rechnung 2025		Budget 2025		Rechnung 2024	
		Ausgaben	Einnahmen	Ausgaben	Einnahmen	Ausgaben	Einnahmen
0	<b>ALLGEMEINE VERWALTUNG</b>	91'419.55		1'000'000.00			
02	<b>Allgemeine Dienste</b>	91'419.55		1'000'000.00			
021	<b>Finanz- und Steuerverwaltung</b>	1'700.00					
0210	<b>Finanz- und Steuerverwaltung</b>	1'700.00					
5550.00	Beteiligungen an privaten Unternehmen	1'700.00					
022	<b>Allgemeine Dienste, übrige</b>	66'481.50					
0220	<b>Allgemeine Dienste, übrige</b>	66'481.50					
5210.00	Fulloutsourcing IT-Infrastruktur	66'481.50					
029	<b>Verwaltungsliegenschaften, übrige</b>	23'238.05		1'000'000.00			
0291	<b>Gemeindehaus Dorfstr. 17</b>	23'238.05		1'000'000.00			
5040.01	An- und Umbau Gemeindehaus, Projekt (vorbehältlich Genehmigung durch Gemeindeversammlung)	23'238.05		1'000'000.00			
1	<b>ÖFFENTLICHE ORDNUNG UND SICHERHEIT</b>	36'434.95				115'310.00	42'500.00
14	<b>Allgemeines Rechtswesen</b>	18'346.45					
140	<b>Allgemeines Rechtswesen</b>	18'346.45					
1409	<b>Regionales Gemeindeammann- und Betreibungsamt</b>	18'346.45					
5040.00	Innenausbau Betreibungsamt	18'346.45					
15	<b>Feuerwehr</b>	-3'274.10				115'310.00	42'500.00

Funktionale Gliederung		Rechnung 2025		Budget 2025		Rechnung 2024	
		Ausgaben	Einnahmen	Ausgaben	Einnahmen	Ausgaben	Einnahmen
150	Feuerwehr	-3'274.10				115'310.00	42'500.00
1500	Feuerwehr	-3'274.10				115'310.00	42'500.00
5060.05	Ersatz EA-Fahrzeug	-3'274.10				115'310.00	
6310.02	Investitionsbeiträge von GVZ an EA-Fahrzeug						42'500.00
16	Verteidigung	21'362.60					
162	Zivile Verteidigung	21'362.60					
1620	Zivilschutz	21'362.60					
5620.00	Bus Zivilschutz, Investitionsbeitrag an Gemeinde Rümlang	21'362.60					
2	<b>BILDUNG</b>	284'210.00	10'981.65	1'705'000.00		1'616'013.16	118'647.95
21	Obligatorische Schule	284'210.00	10'981.65	1'705'000.00		1'616'013.16	118'647.95
212	Primarstufe 3-8			460'000.00		235'300.21	
2120	Primarstufe 3-8			460'000.00		235'300.21	
5060.05	ICT-Infrastruktur, Erneuerung 2024					235'300.21	
5060.06	ICT-Infrastruktur, Erneuerung 2025			460'000.00			
217	Schulliegenschaften	284'210.00	10'981.65	1'245'000.00		1'380'712.95	118'647.95
2171	Zentralschulhaus	119'606.85	-29'018.35	1'000'000.00		1'311'357.90	85'000.00
5040.04	Dachsanierung und PV-Anlage	31'774.90				1'159'058.45	
5040.05	Neubau Gebäude Tagesstrukturen	87'831.95		1'000'000.00			
5060.02	Spaceball, Sanierung Fallschutz					152'299.45	
6300.00	Investitionsbeiträge vom Bund		-29'018.35				85'000.00

Funktionale Gliederung		Rechnung 2025		Budget 2025		Rechnung 2024	
		Ausgaben	Einnahmen	Ausgaben	Einnahmen	Ausgaben	Einnahmen
<b>2172</b>	<b>Schulhaus Rossacker</b>	<b>89'425.45</b>	<b>40'000.00</b>	<b>170'000.00</b>		<b>69'355.05</b>	<b>8'076.00</b>
5030.01	Naturnaher Spielplatz	89'425.45		90'000.00			
5040.06	Aufstockung Trakt 5, Projekt			80'000.00			
5060.02	Spaceball inklusive Fallschutz					69'355.05	
6300.00	Investitionsbeiträge vom Bund						1'615.90
6340.01	Investitionsbeiträge von EKZ PVA Turnhalle						6'460.10
6360.00	Investitionsbeiträge von privaten Organisationen ohne Erwerbszweck		40'000.00				
<b>2173</b>	<b>Schulhaus Linden</b>						<b>17'827.95</b>
6300.00	Investitionsbeiträge vom Bund						279.85
6340.01	Investitionsbeiträge von EKZ Trakt I						17'548.10
<b>2174</b>	<b>Kindergärten (inkl. Schulhaus Oberhasli)</b>	<b>75'177.70</b>		<b>75'000.00</b>			<b>7'744.00</b>
5040.04	Kindergarten Spitz, Innensanierung	75'177.70		75'000.00			
6300.00	Investitionsbeiträge vom Bund PV-Anlage Kindergarten Spitz						7'744.00
<b>3</b>	<b>KULTUR, SPORT UND FREIZEIT</b>	<b>37'356.95</b>		<b>50'000.00</b>		<b>29'327.95</b>	<b>461'640.00</b>
<b>32</b>	<b>Kultur, übrige</b>					<b>10'000.00</b>	<b>461'640.00</b>
<b>329</b>	<b>Kultur, Übriges</b>					<b>10'000.00</b>	<b>461'640.00</b>
<b>3290</b>	<b>Kultur, Übriges</b>					<b>10'000.00</b>	<b>461'640.00</b>
5620.00	Investitionsbeiträge Mehrzweckhalle Seehalde (Ausführung)					10'000.00	
6310.00	Investitionsbeiträge Kanton						461'640.00
<b>34</b>	<b>Sport und Freizeit</b>	<b>37'356.95</b>		<b>50'000.00</b>		<b>19'327.95</b>	

Funktionale Gliederung		Rechnung 2025		Budget 2025		Rechnung 2024	
		Ausgaben	Einnahmen	Ausgaben	Einnahmen	Ausgaben	Einnahmen
341	Sport	37'356.95		50'000.00		19'327.95	
3410	Sport	37'356.95		50'000.00		19'327.95	
5650.08	Sportanlage Erlen, Erneuerungsinvestitionen 2024					19'327.95	
5650.09	Sportanlage Erlen, Erneuerungsinvestitionen 2025	37'356.95		50'000.00			
5	<b>SOZIALE SICHERHEIT</b>		50'000.00		50'000.00	324.20	50'000.00
53	<b>Alter und Hinterlassene</b>		50'000.00		50'000.00		50'000.00
534	<b>Wohnen im Alter (ohne Pflege)</b>		50'000.00		50'000.00		50'000.00
5340	<b>Wohnen im Alter (ohne Pflege)</b>		50'000.00		50'000.00		50'000.00
6460.00	Rückzahlung von Darlehen an private Organisationen (Seniorenzentrum Spitz)		50'000.00		50'000.00		50'000.00
57	<b>Sozialhilfe und Asylwesen</b>					324.20	
573	<b>Asylwesen</b>					324.20	
5730	<b>Asylwesen</b>					324.20	
5040.02	Kollektivunterkunft Mandachstrasse 50, Mieterumbauten					324.20	
6	<b>VERKEHR UND NACHRICHTENÜBERMITTLUNG</b>	691'278.15	20'000.00	1'600'000.00		781'003.25	
61	<b>Straßenverkehr</b>	686'873.85	20'000.00	1'600'000.00		703'003.25	
615	<b>Gemeindestrassen</b>	686'873.85	20'000.00	1'600'000.00		703'003.25	
6150	<b>Gemeindestrassen</b>	686'873.85	20'000.00	1'600'000.00		703'003.25	
5010.26	Sanierung Hofstetterstrasse	80'967.20		940'000.00		37'646.65	

Funktionale Gliederung		Rechnung 2025		Budget 2025		Rechnung 2024	
		Ausgaben	Einnahmen	Ausgaben	Einnahmen	Ausgaben	Einnahmen
5010.42	Sicherheitsmassnahmen Tempo 30	127'128.45		150'000.00		22'069.15	
5010.47	Durchlass Fischbach, Instandsetzung					11'897.60	
5010.48	Brücke Hundsuggen, Instandsetzung					178'199.95	
5010.49	Brücke Furtbach bei Furtstrasse, Instandsetzung	269'155.20		240'000.00		6'695.45	
5010.50	Übergänge Mandachstrasse zu Zentrumszone	1'012.65				112'655.05	
5010.53	Dammstrasse Oberhasli, Belagssanierung					123'822.40	
5010.54	Brücke Furtbach Nassenwilerstrasse, Sanierung	1'350.00				209'784.70	
5010.55	Bushaltestelle Hofstetterstrasse	12'003.15		100'000.00		232.30	
5010.56	Rooswiesenstrasse, Sanierung			20'000.00			
5060.02	Gemeindefahrzeug	195'257.20		150'000.00			
6310.00	Investitionsbeiträge von Kanton für Brücke Furtbach		20'000.00				
<b>62</b>	<b>Öffentlicher Verkehr</b>	<b>4'404.30</b>				<b>78'000.00</b>	
<b>621</b>	<b>Öffentliche Verkehrsinfrastruktur</b>	<b>4'404.30</b>				<b>78'000.00</b>	
<b>6210</b>	<b>Öffentliche Verkehrsinfrastruktur</b>	<b>4'404.30</b>				<b>78'000.00</b>	
5620.00	Bushaltekante Bahnhof Oberglatt, Investitionsbeitrag	4'404.30				78'000.00	
<b>7</b>	<b>UMWELTSCHUTZ UND RAUMORDNUNG</b>	<b>421'590.42</b>	<b>445'690.11</b>	<b>795'000.00</b>	<b>615'000.00</b>	<b>1'373'940.33</b>	<b>879'422.76</b>
<b>71</b>	<b>Wasserversorgung</b>	<b>365'414.02</b>	<b>128'483.56</b>	<b>615'000.00</b>	<b>415'000.00</b>	<b>1'267'499.12</b>	<b>562'035.95</b>
<b>710</b>	<b>Wasserversorgung</b>	<b>365'414.02</b>	<b>128'483.56</b>	<b>615'000.00</b>	<b>415'000.00</b>	<b>1'267'499.12</b>	<b>562'035.95</b>
<b>7101</b>	<b>Wasserwerk (Gemeindebetrieb)</b>	<b>365'414.02</b>	<b>128'483.56</b>	<b>615'000.00</b>	<b>415'000.00</b>	<b>1'267'499.12</b>	<b>562'035.95</b>
5030.15	Ersatz WL und Hydrant bei ref. Kirchgemeindehaus NH	746.99				131'852.57	
5030.21	Verbindung zur GWF Transportleitung Erlen	2'417.11					
5030.24	Ersatz WL Hofstetterstrasse	20'531.41		560'000.00		6'866.14	

Funktionale Gliederung		Rechnung 2025		Budget 2025		Rechnung 2024	
		Ausgaben	Einnahmen	Ausgaben	Einnahmen	Ausgaben	Einnahmen
5030.32	Ersatz WL-Ringleitung Abschnitt Frevlig			30'000.00			
5030.33	Sanierung Quellwasserpumpwerk Oberhasli	256'748.20				429'057.51	
5030.35	Sanierung WL Mandachstrasse					134'983.47	
5030.38	Quellwasserleitung Eigental, Ersatz	7'674.98				337'774.50	
5030.40	WL Niederglatterstrasse	70'510.45				10'542.14	
5030.41	WL Mandachstrasse	5'725.58				121'821.68	
5030.42	WL Dammstrasse Oberhasli, Ersatz					58'846.94	
5030.43	Ringleitung Abschnitt Chutzenmoos, Ersatz	1'059.30		25'000.00			
5030.44	WL Talacker-/Stichstrasse					29'808.24	
5060.00	Leitstelle, Ersatz Rechner					5'945.93	
6370.01	Wasseranschlussgebühren		128'483.56		415'000.00		562'035.95
<b>72</b>	<b>Abwasserbeseitigung</b>	<b>40'586.90</b>	<b>317'206.55</b>	<b>140'000.00</b>	<b>200'000.00</b>	<b>69'616.16</b>	<b>317'386.81</b>
<b>720</b>	<b>Abwasserbeseitigung</b>	<b>40'586.90</b>	<b>317'206.55</b>	<b>140'000.00</b>	<b>200'000.00</b>	<b>69'616.16</b>	<b>317'386.81</b>
<b>7201</b>	<b>Abwasserbeseitigung (Gemeindebetrieb)</b>	<b>40'586.90</b>	<b>317'206.55</b>	<b>140'000.00</b>	<b>200'000.00</b>	<b>69'616.16</b>	<b>317'386.81</b>
5030.10	Kanal Heiselstrasse/Hofstetterstrasse	2'124.88		80'000.00			
5030.16	Kanal Mandachstrasse, Sanierung					-28'168.75	
5030.20	Dammstrasse, Ersatz Mischwasserkanal					61'797.03	
5290.01	Überarbeitung GEP	38'462.02		60'000.00		35'987.88	
6370.00	Investitionsbeiträge von privaten Haushalten		18'440.01		200'000.00		317'386.81
6440.00	Rückzahlung Darlehen Zweckverband ARA		298'766.54				
<b>74</b>	<b>Verbauungen</b>	<b>8'526.15</b>		<b>35'000.00</b>			
<b>741</b>	<b>Gewässerverbauungen</b>	<b>8'526.15</b>		<b>35'000.00</b>			

Funktionale Gliederung		Rechnung 2025		Budget 2025		Rechnung 2024	
		Ausgaben	Einnahmen	Ausgaben	Einnahmen	Ausgaben	Einnahmen
<b>7410</b>	<b>Gewässerverbauungen</b>	<b>8'526.15</b>		<b>35'000.00</b>			
5020.02	Gewässerprojekt bei Brücke Haslibach			5'000.00			
5020.03	Gewässerprojekt bei Brücke Seegraben			5'000.00			
5020.04	Haslibach, Bachausbau	8'526.15		25'000.00			
<b>79</b>	<b>Raumordnung</b>	<b>7'063.35</b>		<b>5'000.00</b>		<b>36'825.05</b>	
<b>790</b>	<b>Raumordnung</b>	<b>7'063.35</b>		<b>5'000.00</b>		<b>36'825.05</b>	
<b>7900</b>	<b>Raumordnung</b>	<b>7'063.35</b>		<b>5'000.00</b>		<b>36'825.05</b>	
5290.07	Revision Bau- und Zonenordnung	7'063.35		5'000.00		36'825.05	
<b>8</b>	<b>VOLKSWIRTSCHAFT</b>	<b>24'885.70</b>		<b>100'000.00</b>		<b>323'940.25</b>	
<b>81</b>	<b>Landwirtschaft</b>	<b>24'885.70</b>		<b>100'000.00</b>		<b>323'940.25</b>	
<b>812</b>	<b>Landwirtschaftliche Strukturverbesserungen</b>	<b>24'885.70</b>		<b>100'000.00</b>		<b>323'940.25</b>	
<b>8120</b>	<b>Landwirtschaftliche Strukturverbesserungen</b>	<b>24'885.70</b>		<b>100'000.00</b>		<b>323'940.25</b>	
5030.01	Meliorationsleitungen Rümplangerstrasse 11 bis Haslibach					323'940.25	
5030.02	Westgraben Oberhasli, Bibersanierung	24'885.70					
5030.03	Bibertprojekt Hasli-, Furt- und Fischbach			100'000.00			
<b>9</b>	<b>FINANZEN UND STEUERN</b>	<b>526'671.76</b>	<b>1'587'175.72</b>	<b>665'000.00</b>	<b>5'250'000.00</b>	<b>1'552'210.71</b>	<b>4'239'859.14</b>
<b>99</b>	<b>Nicht aufgeteilte Posten</b>	<b>526'671.76</b>	<b>1'587'175.72</b>	<b>665'000.00</b>	<b>5'250'000.00</b>	<b>1'552'210.71</b>	<b>4'239'859.14</b>
<b>999</b>	<b>Abschluss</b>	<b>526'671.76</b>	<b>1'587'175.72</b>	<b>665'000.00</b>	<b>5'250'000.00</b>	<b>1'552'210.71</b>	<b>4'239'859.14</b>
<b>9999</b>	<b>Abschluss</b>	<b>526'671.76</b>	<b>1'587'175.72</b>	<b>665'000.00</b>	<b>5'250'000.00</b>	<b>1'552'210.71</b>	<b>4'239'859.14</b>

Funktionale Gliederung		Rechnung 2025		Budget 2025		Rechnung 2024	
		Ausgaben	Einnahmen	Ausgaben	Einnahmen	Ausgaben	Einnahmen
5900.00	Passivierte Einnahmen	526'671.76		665'000.00		1'552'210.71	
6900.00	Aktivierte Ausgaben		1'587'175.72		5'250'000.00		4'239'859.14
	<b>Nettoinvestition</b>	<b>2'113'847.48</b>	<b>2'113'847.48</b>	<b>5'915'000.00</b>	<b>5'915'000.00</b>	<b>5'792'069.85</b>	<b>5'792'069.85</b>
		2'113'847.48	2'113'847.48	5'915'000.00	5'915'000.00	5'792'069.85	5'792'069.85

		Eröffnungsbilanz 01.01.25	Zunahme	Abnahme	Bilanz 31.12.25
<b>1</b>	<b>Aktiven</b>	<b>122'303'883.71</b>	<b>205'459'884.29</b>	<b>-199'877'776.09</b>	<b>127'885'991.91</b>
<b>10</b>	<b>Finanzvermögen (FV)</b>	<b>66'531'941.19</b>	<b>202'995'260.26</b>	<b>-195'751'592.72</b>	<b>73'775'608.73</b>
<b>100</b>	<b>Flüssige Mittel und kurzfristige Geldanlagen</b>	<b>9'594'856.81</b>	<b>115'692'789.71</b>	<b>-111'130'534.16</b>	<b>14'157'112.36</b>
<b>1000</b>	<b>Kasse</b>	<b>12'567.80</b>	<b>248'735.30</b>	<b>-251'170.90</b>	<b>10'132.20</b>
1000.00	Kasse Einwohnerdienste	7'700.05	239'697.50	-243'080.75	4'316.80
1000.10	Kasse Mediothek	328.80	7'962.10	-7'816.75	474.15
1000.11	Kasse Jugendhaus	1'038.35	318.90	-273.40	1'083.85
1000.12	Kasse 1 Betreibungsamt	3'200.60	756.80		3'957.40
1000.22	Vorschuss ZAS/Abfallsammelstelle	300.00			300.00
<b>1001</b>	<b>Post</b>	<b>6'877'230.44</b>	<b>85'736'002.12</b>	<b>-84'016'362.74</b>	<b>8'596'869.82</b>
1001.00	Postcheck-Konto Nr. 80-7696-2	5'747'364.21	85'727'682.12	-83'596'065.30	7'878'981.03
1001.01	Postcheck-Konto 85-716056-1 (Friedensrichteramt)	114'065.86	8'320.00	-100'064.79	22'321.07
1001.04	Postcheck-Konto 80-32041-8 (Betreibungsamt)	1'015'800.37		-320'232.65	695'567.72
<b>1002</b>	<b>Bank</b>	<b>2'688'553.57</b>	<b>29'445'826.49</b>	<b>-26'601'889.72</b>	<b>5'532'490.34</b>
1002.00	ZKB, Kto. 1125-0417.006, Ordinario	1'145'885.10	21'990'878.79	-19'252'647.56	3'884'116.33
1002.01	BSK, Kto. 20.0.046.187.03, Ordinario	1'542'668.47	7'454'947.70	-7'349'242.16	1'648'374.01
<b>1004</b>	<b>Debit- und Kreditkarten</b>	<b>6'705.00</b>	<b>235'345.80</b>	<b>-235'830.80</b>	<b>6'220.00</b>
1004.00	PC-/EC-Karten EWD	6'209.00	191'514.60	-192'533.60	5'190.00
1004.01	PC-/EC-Karten Mediothek	154.00	20'005.20	-20'109.20	50.00
1004.03	Onlinezahlungen	342.00	23'826.00	-23'188.00	980.00
<b>1009</b>	<b>Übrige flüssige Mittel</b>	<b>9'800.00</b>	<b>26'880.00</b>	<b>-25'280.00</b>	<b>11'400.00</b>
1009.00	Vorräte Reka-Reisechecks	9'800.00	26'880.00	-25'280.00	11'400.00
<b>101</b>	<b>Forderungen</b>	<b>13'239'064.26</b>	<b>52'573'523.24</b>	<b>-52'744'653.75</b>	<b>13'067'933.75</b>
<b>1010</b>	<b>Forderungen aus Lieferungen und Leistungen gegenüber Dritten</b>	<b>4'012'149.96</b>	<b>25'755'912.58</b>	<b>-26'875'130.89</b>	<b>2'892'931.65</b>

		Eröffnungsbilanz 01.01.25	Zunahme	Abnahme	Bilanz 31.12.25
1010.00	Debitoren FIS	3'592'761.30	11'785'949.98	-13'032'044.38	2'346'666.90
1010.01	Debitoren (manuelle Sollstellung)	364'757.96	403'163.00	-364'757.96	403'163.00
1010.02	Debitoren Zusatzleistungen Niederhasli	17'068.15	664'191.05	-579'758.45	101'500.75
1010.03	Debitoren Betriebsamt	21'621.45	3'362.20		24'983.65
1010.05	Debitoren-Zahlungsausgleichskonto FIS		12'674'707.95	-12'674'707.95	
1010.06	Debitoren-Zahlungsausgleichskonto VI		107'233.15	-107'233.15	
1010.08	Debitoren Zusatzleistungen Dielsdorf		116'629.00	-116'629.00	
1010.11	Forderungen Betriebskosten	15'941.10	676.25		16'617.35
<b>1011</b>	<b>Kontokorrente mit Dritten</b>	<b>168'103.58</b>	<b>7'879'017.38</b>	<b>-7'703'515.04</b>	<b>343'605.92</b>
1011.01	Kontokorrent Zivilschutz RONN (Gde Rümlang)	4'406.83		-4'406.83	
1011.10	Kontokorrent Schulzweckverband	71'832.65	1'234'649.00	-1'218'819.51	87'662.14
1011.11	Kontokorrent Zweckverband Polizei RONN		641'205.29	-564'775.11	76'430.18
1011.13	Kontokorrent Zweckverband Sozialdienste		1'142'541.17	-1'142'541.17	
1011.14	Kontokorrent Zweckverband ARA		1'956'206.09	-1'956'206.09	
1011.15	Kontokorrent Zweckverband Gruppenwasserversorgung Furttal (GWF)		535'616.72	-535'616.72	
1011.17	Kontokorrent AOZ Zürich (Asylbewerberbetreuung)		1'315'299.11	-1'315'299.11	
1011.20	Kontokorrent Sportanlage Erlen	91'864.10	1'053'500.00	-965'850.50	179'513.60
<b>1012</b>	<b>Steuerforderungen</b>	<b>5'249'163.61</b>	<b>5'769'905.08</b>	<b>-5'249'163.61</b>	<b>5'769'905.08</b>
1012.00	Forderungen allgemeine Gemeindesteuern	5'248'958.26	5'725'754.58	-5'248'958.26	5'725'754.58
1012.10	Forderungen Grundstückgewinnsteuern	205.35	44'150.50	-205.35	44'150.50
<b>1013</b>	<b>Anzahlungen an Dritte</b>	<b>20'523.08</b>	<b>61'376.15</b>	<b>-55'698.68</b>	<b>26'200.55</b>
1013.01	Vorschüsse Sozialhilfe/Tutoris/EL	7'578.08	15'350.55	-7'578.08	15'350.55
1013.04	Anzahlungen Schulanlässe	12'945.00	10'850.00	-12'945.00	10'850.00
1013.10	Lohnvorauszahlungen		35'175.60	-35'175.60	
<b>1014</b>	<b>Transferforderungen</b>	<b>2'413'121.00</b>	<b>2'297'203.70</b>	<b>-2'413'121.00</b>	<b>2'297'203.70</b>
1014.10	Transferforderungen Entschädigungen von Gemeinwesen (Beiträge 461)	12'558.05	10'958.60	-12'558.05	10'958.60

		Eröffnungsbilanz 01.01.25	Zunahme	Abnahme	Bilanz 31.12.25
1014.30	Transferforderungen Beiträge von Gemeinwesen und Dritten (Kostenersatz 463)	145'026.15	106'456.20	-145'026.15	106'456.20
1014.31	Transferforderungen Beiträge von Gemeinwesen und Dritten (Bundes-/Staatsbeiträge 463)	2'255'536.80	2'179'788.90	-2'255'536.80	2'179'788.90
<b>1015</b>	<b>Interne Kontokorrente (Abrechnungskonten)</b>	<b>38'823.95</b>	<b>9'764'616.65</b>	<b>-9'763'050.45</b>	<b>40'390.15</b>
1015.23	Abrechnungskonto Steuerauscheidungen		1'224'868.55	-1'224'868.55	
1015.40	Abrechnungskonto Zahlungsaufträge Zusatzleistungen Niederhasli	17'084.50	4'626'099.60	-4'614'013.65	29'170.45
1015.41	Abrechnungskonto Zahlungsaufträge Zusatzleistungen Dielsdorf	21'739.45	3'913'648.50	-3'924'168.25	11'219.70
<b>1016</b>	<b>Vorschüsse für vorläufige Verwaltungsausgaben</b>	<b>6'000.00</b>	<b>3'079.30</b>	<b>-3'079.30</b>	<b>6'000.00</b>
1016.00	Vorschüsse Schule		3'079.30	-3'079.30	
1016.01	Vorschüsse Tagesstrukturen	6'000.00			6'000.00
<b>1019</b>	<b>Übrige Forderungen</b>	<b>1'331'179.08</b>	<b>1'042'412.40</b>	<b>-681'894.78</b>	<b>1'691'696.70</b>
1019.00	Mietzinsdepots Sozialhilfe	16'633.38	8.99		16'642.37
1019.02	Betriebskostenvorschüsse an Dritte	1'191'000.00	202'000.00		1'393'000.00
1019.03	Mietzinsdepots Asylwesen	91'087.05	6'142.20	-54.00	97'175.25
1019.04	Mietzinsdepot Betreibungsamt		25'200.00	-2.00	25'198.00
1019.10	Guthaben bei Sozialversicherungsanstalt		152'433.45	-152'433.45	
1019.12	Guthaben bei Kranken- und Unfallversicherungen		188'096.75	-188'096.75	
1019.20	Vorsteuer MWST Wasser (LR)		77'804.00	-77'804.00	
1019.21	Vorsteuer MWST Wasser (IR)		29'582.11	-29'582.11	
1019.22	Vorsteuer MWST Abwasser (LR)		134'808.13	-134'808.13	
1019.23	Vorsteuer MWST Abwasser (IR)		3'287.55	-3'287.55	
1019.24	Vorsteuer MWST Abfallbes. (LR)		63'368.14	-63'368.14	
1019.26	Guthaben MWST-Abrechnungen	32'458.65	43'780.55	-32'458.65	43'780.55
1019.91	Guthaben Steuerablieferungen		115'900.53		115'900.53
<b>104</b>	<b>Aktive Rechnungsabgrenzungen (RA)</b>	<b>31'792'031.16</b>	<b>34'620'636.13</b>	<b>-31'792'031.16</b>	<b>34'620'636.13</b>
<b>1041</b>	<b>Aktive RA Sach- und übriger Betriebsaufwand</b>	<b>37'228.10</b>	<b>36'221.45</b>	<b>-37'228.10</b>	<b>36'221.45</b>

		Eröffnungsbilanz 01.01.25	Zunahme	Abnahme	Bilanz 31.12.25
1041.00	Aktive RA Sach- und übriger Betriebsaufwand (31)	37'228.10	36'221.45	-37'228.10	36'221.45
<b>1043</b>	<b>Aktive RA Transfers der Erfolgsrechnung</b>	<b>31'660'774.95</b>	<b>34'487'102.75</b>	<b>-31'660'774.95</b>	<b>34'487'102.75</b>
1043.00	Aktive RA Transfers der Erfolgsrechnung (36/37/46/47)	1'462.95	148'463.75	-1'462.95	148'463.75
1043.20	Aktive RA Finanz- und Lastenausgleich (kurzfristig)	15'961'312.00	15'882'639.00	-15'961'312.00	15'882'639.00
1043.21	Aktive RA Finanz- und Lastenausgleich (langfristig)	15'698'000.00	18'456'000.00	-15'698'000.00	18'456'000.00
<b>1044</b>	<b>Aktive RA Finanzaufwand/Finanzertrag</b>	<b>6'254.65</b>	<b>9'803.50</b>	<b>-6'254.65</b>	<b>9'803.50</b>
1044.00	Aktive RA Finanzaufwand/Finanzertrag (34/44)	6'254.65	9'803.50	-6'254.65	9'803.50
<b>1045</b>	<b>Aktive RA übriger betrieblicher Ertrag</b>	<b>87'773.46</b>	<b>87'508.43</b>	<b>-87'773.46</b>	<b>87'508.43</b>
1045.00	Aktive RA übriger betrieblicher Ertrag (41/42/43)	87'773.46	87'508.43	-87'773.46	87'508.43
<b>106</b>	<b>Vorräte und angefangene Arbeiten</b>	<b>81'328.96</b>	<b>108'311.18</b>	<b>-84'373.65</b>	<b>105'266.49</b>
<b>1060</b>	<b>Handelswaren</b>	<b>86.46</b>	<b>64.18</b>	<b>-86.50</b>	<b>64.14</b>
1060.00	Vorräte Kehrriechsäcke	86.46	64.18	-86.50	64.14
<b>1061</b>	<b>Roh- und Hilfsmaterial</b>	<b>81'242.50</b>	<b>108'247.00</b>	<b>-84'287.15</b>	<b>105'202.35</b>
1061.00	Vorräte Benzin, Heiz- und Dieselöl	81'242.50	108'247.00	-84'287.15	105'202.35
<b>108</b>	<b>Sach- und immaterielle Anlagen Finanzvermögen</b>	<b>11'824'660.00</b>			<b>11'824'660.00</b>
<b>1080</b>	<b>Grundstücke FV</b>	<b>10'579'460.00</b>			<b>10'579'460.00</b>
1080.00	Grundstücke FV	10'579'460.00			10'579'460.00
<b>1084</b>	<b>Gebäude FV</b>	<b>1'245'200.00</b>			<b>1'245'200.00</b>
1084.00	Gebäude FV	1'245'200.00			1'245'200.00
<b>14</b>	<b>Verwaltungsvermögen (VV)</b>	<b>55'771'942.52</b>	<b>2'464'624.03</b>	<b>-4'126'183.37</b>	<b>54'110'383.18</b>
<b>140</b>	<b>Sachanlagen Verwaltungsvermögen</b>	<b>36'952'729.94</b>	<b>2'109'502.50</b>	<b>-3'043'061.12</b>	<b>36'019'171.32</b>
<b>1400</b>	<b>Grundstücke VV</b>	<b>790'011.79</b>			<b>790'011.79</b>
1400.00	Grundstücke allgemeiner Haushalt	578'884.52			578'884.52

		Eröffnungsbilanz 01.01.25	Zunahme	Abnahme	Bilanz 31.12.25
1400.10	Grundstücke Wasserversorgung	1'142.68			1'142.68
1400.30	Grundstücke Abfall	209'984.59			209'984.59
<b>1401</b>	<b>Strassen und Verkehrswege</b>	<b>5'257'238.47</b>	<b>459'748.57</b>	<b>-476'260.37</b>	<b>5'240'726.67</b>
1401.00	Strassen und Verkehrswege allgemeiner Haushalt	19'807'772.43	458'562.85	-20'000.00	20'246'335.28
1401.09	WB Strassen und Verkehrswege allgemeiner Haushalt	-14'550'533.96	1'185.72	-456'260.37	-15'005'608.61
<b>1402</b>	<b>Wasserbau</b>	<b>102'920.92</b>	<b>1'787.29</b>	<b>-4'504.75</b>	<b>100'203.46</b>
1402.00	Wasserbau allgemeiner Haushalt	425'116.62			425'116.62
1402.09	WB Wasserbau allgemeiner Haushalt	-322'195.70	1'787.29	-4'504.75	-324'913.16
<b>1403</b>	<b>Übrige Tiefbauten</b>	<b>10'472'693.11</b>	<b>658'341.02</b>	<b>-759'999.46</b>	<b>10'371'034.67</b>
1403.00	Tiefbauten allgemeiner Haushalt	3'887'486.60	89'425.45	-40'000.00	3'936'912.05
1403.09	WB Tiefbauten allgemeiner Haushalt	-2'496'036.34	2'000.00	-89'393.37	-2'583'429.71
1403.10	Tiefbauten Wasserversorgung	6'334'535.86	294'697.46	-128'483.56	6'500'749.76
1403.19	WB Tiefbauten Wasserversorgung	-1'583'594.85	155'457.25	-234'448.54	-1'662'586.14
1403.20	Tiefbauten Abwasser	5'252'983.82		-18'440.01	5'234'543.81
1403.29	WB Tiefbauten Abwasser	-922'681.98	116'760.86	-249'233.98	-1'055'155.10
<b>1404</b>	<b>Hochbauten</b>	<b>18'634'394.95</b>	<b>152'657.29</b>	<b>-1'185'006.89</b>	<b>17'602'045.35</b>
1404.00	Hochbauten allgemeiner Haushalt	58'235'176.45	135'970.95		58'371'147.40
1404.09	WB Hochbauten allgemeiner Haushalt	-40'247'533.30	16'686.34	-1'154'209.19	-41'385'056.15
1404.30	Hochbauten Abfallbeseitigung	1'639'744.40			1'639'744.40
1404.39	WB Hochbauten Abfallbeseitigung	-992'992.60		-30'797.70	-1'023'790.30
<b>1406</b>	<b>Möbilien VV</b>	<b>835'526.17</b>	<b>300'705.89</b>	<b>-349'750.75</b>	<b>786'481.31</b>
1406.00	Möbilien allgemeiner Haushalt	4'783'394.25	195'257.20	-97'685.15	4'880'966.30
1406.09	WB Möbeln allgemeiner Haushalt	-3'998'335.56	105'448.69	-242'226.08	-4'135'112.95
1406.10	Möbilien Wasserversorgung	297'646.02			297'646.02
1406.19	WB Möbeln Wasserversorgung	-250'246.73		-6'771.33	-257'018.06
1406.30	Möbilien Abfallbeseitigung	26'986.95			26'986.95
1406.39	WB Möbeln Abfallbeseitigung	-23'918.76		-3'068.19	-26'986.95

		Eröffnungsbilanz 01.01.25	Zunahme	Abnahme	Bilanz 31.12.25
<b>1407</b>	<b>Anlagen im Bau VV</b>	<b>859'944.53</b>	<b>536'262.44</b>	<b>-267'538.90</b>	<b>1'128'668.07</b>
1407.00	Anlagen im Bau allgemeiner Haushalt	110'282.15	255'798.65	-59'916.55	306'164.25
1407.10	Anlagen im Bau Wasserversorgung	749'662.38	278'338.91	-207'622.35	820'378.94
1407.20	Anlagen im Bau Abwasser		2'124.88		2'124.88
<b>142</b>	<b>Immaterielle Anlagen</b>	<b>296'852.29</b>	<b>272'169.15</b>	<b>-209'378.82</b>	<b>359'642.62</b>
<b>1420</b>	<b>Software</b>				
1420.00	Software allgemeiner Haushalt	58'641.00			58'641.00
1420.09	WB Software allgemeiner Haushalt	-58'641.00			-58'641.00
<b>1427</b>	<b>Immaterielle Anlagen in Realisierung</b>	<b>202'776.42</b>	<b>104'943.52</b>	<b>-158'444.20</b>	<b>149'275.74</b>
1427.00	Immaterielle Anlagen in Realisierung allgemeiner Haushalt	158'444.20	66'481.50	-158'444.20	66'481.50
1427.20	Immaterielle Anlagen in Realisierung Abwasser	44'332.22	38'462.02		82'794.24
<b>1429</b>	<b>Übrige immaterielle Anlagen</b>	<b>94'075.87</b>	<b>167'225.63</b>	<b>-50'934.62</b>	<b>210'366.88</b>
1429.00	Übrige immaterielle Anlagen allgemeiner Haushalt	644'083.72	165'507.55		809'591.27
1429.09	WB Übrige immaterielle Anlagen allgemeiner Haushalt	-587'006.93	1'718.08	-33'832.25	-619'121.10
1429.10	Übrige immaterielle Anlagen Wasserversorgung	327'345.90			327'345.90
1429.19	WB Übrige immaterielle Anlagen Wasserversorgung	-319'496.69		-3'924.61	-323'421.30
1429.20	Übrige immaterielle Anlagen Abwasser	1'015'508.90			1'015'508.90
1429.29	WB Übrige immaterielle Anlagen Abwasser	-986'359.03		-13'177.76	-999'536.79
<b>144</b>	<b>Darlehen</b>	<b>6'840'875.80</b>		<b>-348'766.54</b>	<b>6'492'109.26</b>
<b>1442</b>	<b>Darlehen an Gemeinden und Zweckverbände</b>	<b>115'545.00</b>			<b>115'545.00</b>
1442.00	Darlehen an Gemeinden und Zweckverbände allgemeiner Haushalt	115'545.00			115'545.00
<b>1444</b>	<b>Darlehen an öffentliche Unternehmen</b>	<b>5'975'330.80</b>		<b>-298'766.54</b>	<b>5'676'564.26</b>
1444.20	Darlehen an öffentliche Unternehmen Abwasser	5'975'330.80		-298'766.54	5'676'564.26
<b>1446</b>	<b>Darlehen an private Organisationen ohne Erwerbszweck</b>	<b>750'000.00</b>		<b>-50'000.00</b>	<b>700'000.00</b>

		Eröffnungsbilanz 01.01.25	Zunahme	Abnahme	Bilanz 31.12.25
1446.00	Darlehen an private Organisationen ohne Erwerbszweck (Alterswohn. <30J)	750'000.00		-50'000.00	700'000.00
<b>145</b>	<b>Beteiligungen, Grundkapitalien</b>	<b>4'920'156.70</b>	<b>1'700.00</b>		<b>4'921'856.70</b>
<b>1452</b>	<b>Beteiligungen an Gemeinden und Zweckverbänden</b>	<b>1'563'724.00</b>			<b>1'563'724.00</b>
1452.00	Beteiligungen an Gemeinden und Zweckverbänden allgemeiner Haushalt	1'563'724.00			1'563'724.00
<b>1454</b>	<b>Beteiligungen an öffentlichen Unternehmen</b>	<b>3'318'332.70</b>			<b>3'318'332.70</b>
1454.00	Beteiligungen an öffentlichen Unternehmen allgemeiner Haushalt (Spital Bülach)	1'824'500.00			1'824'500.00
1454.20	Beteiligungen an öffentlichen Unternehmen Abwasser	1'493'832.70			1'493'832.70
<b>1455</b>	<b>Beteiligungen an privaten Unternehmen</b>	<b>38'100.00</b>	<b>1'700.00</b>		<b>39'800.00</b>
1455.00	Beteiligungen an privaten Unternehmen	38'100.00	1'700.00		39'800.00
<b>146</b>	<b>Investitionsbeiträge</b>	<b>6'761'327.79</b>	<b>81'252.38</b>	<b>-524'976.89</b>	<b>6'317'603.28</b>
<b>1461</b>	<b>Investitionsbeiträge an Kantone und Konkordate</b>	<b>25'848.42</b>		<b>-1'684.96</b>	<b>24'163.46</b>
1461.00	Investitionsbeiträge an Kantone und Konkordate allgemeiner Haushalt	806'041.25			806'041.25
1461.09	WB Investitionsbeiträge an Kantone und Konkordate allgemeiner Haushalt	-780'192.83		-1'684.96	-781'877.79
<b>1462</b>	<b>Investitionsbeiträge an Gemeinden und Zweckverbände</b>	<b>3'674'102.22</b>	<b>43'895.43</b>	<b>-169'077.42</b>	<b>3'548'920.23</b>
1462.00	Investitionsbeiträge an Gemeinden und Zweckverbände allgemeiner Haushalt	7'661'487.29	25'766.90		7'687'254.19
1462.09	WB Investitionsbeiträge an Gemeinden und Zweckverbände allgemeiner Haushalt	-3'987'385.07	18'128.53	-169'077.42	-4'138'333.96
<b>1464</b>	<b>Investitionsbeiträge an öffentliche Unternehmen</b>	<b>2'869'901.47</b>	<b>37'356.95</b>	<b>-352'802.28</b>	<b>2'554'456.14</b>
1464.00	Investitionsbeiträge an öffentliche Unternehmen allgemeiner Haushalt	13'413'059.40	37'356.95		13'450'416.35
1464.09	WB Investitionsbeiträge an öffentliche Unternehmen allgemeiner Haushalt	-10'602'903.50		-348'206.47	-10'951'109.97

		Eröffnungsbilanz 01.01.25	Zunahme	Abnahme	Bilanz 31.12.25
1464.10	Investitionsbeiträge an öffentliche Unternehmen Wasserversorgung	792'764.75			792'764.75
1464.19	WB Investitionsbeiträge an öffentliche Unternehmen Wasserversorgung	-733'019.18		-4'595.81	-737'614.99
<b>1465</b>	<b>Investitionsbeiträge an private Unternehmen</b>				
1465.20	Investitionsbeiträge an private Unternehmung Abwasser	30'828.90			30'828.90
1465.29	WB Investitionsbeiträge an private Unternehmen Abwasser	-30'828.90			-30'828.90
<b>1466</b>	<b>Investitionsbeiträge an private Organisationen ohne Erwerbszweck</b>	<b>7'114.30</b>		<b>-1'288.34</b>	<b>5'825.96</b>
1466.00	Investitionsbeiträge an private Organisationen ohne Erwerbszweck	165'800.00			165'800.00
1466.09	WB Investitionsbeiträge an private Organisationen ohne Erwerbszweck	-158'685.70		-1'288.34	-159'974.04
<b>1467</b>	<b>Investitionsbeiträge an private Haushalte</b>	<b>3'344.98</b>		<b>-123.89</b>	<b>3'221.09</b>
1467.20	Investitionsbeiträge an private Haushalte Abwasser	46'377.70			46'377.70
1467.29	WB Investitionsbeiträge an private Haushalte Abwasser	-43'032.72		-123.89	-43'156.61
<b>1469</b>	<b>Investitionsbeiträge an Anlagen im Bau</b>	<b>181'016.40</b>			<b>181'016.40</b>
1469.00	Investitionsbeiträge an Anlagen im Bau allgemeiner Haushalt	181'016.40			181'016.40
<b>2</b>	<b>Passiven</b>	<b>-122'303'883.71</b>	<b>-275'530'796.94</b>	<b>269'948'688.74</b>	<b>-127'885'991.91</b>
<b>20</b>	<b>Fremdkapital</b>	<b>-26'361'187.07</b>	<b>-270'953'343.99</b>	<b>269'696'984.27</b>	<b>-27'617'546.79</b>
<b>200</b>	<b>Laufende Verbindlichkeiten</b>	<b>-14'873'451.74</b>	<b>-256'581'529.14</b>	<b>252'869'254.69</b>	<b>-18'585'726.19</b>
<b>2000</b>	<b>Laufende Verbindlichkeiten aus Lieferungen und Leistungen von Dritten</b>	<b>-5'285'955.76</b>	<b>-74'005'246.66</b>	<b>71'916'972.91</b>	<b>-7'374'229.51</b>
2000.00	Kreditoren-Sammelkonto FIS	-3'926'557.96	-65'673'777.34	64'098'594.32	-5'501'740.98
2000.01	Kreditoren (manuell)		-43'944.65		-43'944.65
2000.02	Kreditoren Steuerablieferungen	-1'347'230.45	-4'707'910.67	4'236'381.44	-1'818'759.68
2000.10	Sozialversicherungen (AHV)		-1'102'773.15	1'102'773.15	

		Eröffnungsbilanz 01.01.25	Zunahme	Abnahme	Bilanz 31.12.25
2000.11	Personalfürsorgeeinrichtung BVK		-1'878'786.20	1'878'786.20	
2000.12	Unfallversicherungen		-144'427.10	144'427.10	
2000.13	Krankentaggeldversicherung	-10'683.30	-125'726.40	127'942.05	-8'467.65
2000.14	Sozialversicherungen (ALV)		-220'162.00	220'162.00	
2000.15	Sozialversicherungen (FAK)		-106'422.60	106'422.60	
2000.16	Quellensteuern Personal	-1'484.05	-1'316.55	1'484.05	-1'316.55
<b>2001</b>	<b>Kontokorrente mit Dritten</b>	<b>-1'504'522.04</b>	<b>-1'499'090.58</b>	<b>1'504'522.24</b>	<b>-1'499'090.38</b>
2001.01	Kontokorrent Zivilschutz RONN (Gde Rümlang)		-66'651.12		-66'651.12
2001.03	Kontokorrent RFO RONN	-2'117.13	-2'172.28	2'117.13	-2'172.28
2001.11	Kontokorrent Zweckverband Polizei RONN	-45'725.29		45'725.29	
2001.12	Kontokorrent Zweckverband Planungsgruppe Zürcher Unterland (PZU)	-15'179.65	-18'159.85	15'179.85	-18'159.65
2001.13	Kontokorrent Zweckverband Sozialdienste	-122'527.10	-132'247.90	122'527.10	-132'247.90
2001.14	Kontokorrent Zweckverband ARA	-599'360.45	-426'079.10	599'360.45	-426'079.10
2001.15	Kontokorrent Gruppenwasserversorgung Furttal (GWF)	-12'809.11	-8'761.60	12'809.11	-8'761.60
2001.16	Kontokorrent Spitex Regional	-136'000.00	-199'949.70	136'000.00	-199'949.70
2001.17	Kontokorrent AOZ Zürich (Asylbewerberbetreuung)	-570'803.31	-645'069.03	570'803.31	-645'069.03
<b>2002</b>	<b>Steuern</b>	<b>-81'734.01</b>	<b>-901'094.26</b>	<b>692'776.59</b>	<b>-290'051.68</b>
2002.00	Verpflichtungen aus allgemeinen Gemeindesteuern		-210'541.69		-210'541.69
2002.20	MWST Wasserwerk		-53'432.03	53'432.03	
2002.22	MWST Abwasserbeseitigung		-184'938.15	184'938.15	
2002.24	MWST Abfallbeseitigung		-100'321.69	100'321.69	
2002.26	MWST Abrechnungskonto	-81'734.01	-351'860.70	354'084.72	-79'509.99
<b>2003</b>	<b>Erhaltene Anzahlungen von Dritten</b>	<b>-10'452.75</b>	<b>-458'232.93</b>	<b>453'537.78</b>	<b>-15'147.90</b>
2003.00	Erhaltene Anzahlungen von Dritten (nicht löschen)	-10'452.75	-458'232.93	453'537.78	-15'147.90
<b>2004</b>	<b>Transferverbindlichkeiten</b>	<b>-618'600.00</b>	<b>-758'000.00</b>	<b>618'600.00</b>	<b>-758'000.00</b>
2004.00	Transferverbindlichkeiten Erfolgsrechnung	-618'600.00	-758'000.00	618'600.00	-758'000.00
<b>2005</b>	<b>Interne Kontokorrente (Abrechnungskonten)</b>	<b>-1'258'053.33</b>	<b>-171'361'542.30</b>	<b>171'492'403.40</b>	<b>-1'127'192.23</b>

		Eröffnungsbilanz 01.01.25	Zunahme	Abnahme	Bilanz 31.12.25
2005.10	Abrechnungskonto Steuern Rechnungsjahr	-1'119'196.85	-52'282'553.36	52'557'396.21	-844'354.00
2005.12	Ablieferungen Steuern Rechnungsjahr		-17'192'547.86	17'192'547.86	
2005.13	Ablieferungen Steuern frühere Jahre		-6'035'200.00	6'035'200.00	
2005.20	Abrechnungskonto Quellensteuern VO I		-960'321.66	960'321.66	
2005.21	Abrechnungskonto Quellensteuern VO II		-245.44	245.44	
2005.22	Abrechnungskonto Nachsteuern		-22'126.20	22'126.20	
2005.23	Abrechnungskonto Steuerauscheidungen		-907'568.30	907'568.30	
2005.24	Abrechnungskonto Anrechnung ausländischer Quellensteuern		-11'384.70	11'384.70	
2005.30	Abrechnungskonto Lohnverarbeitung		-11'417'494.30	11'417'494.30	
2005.40	Kreditoren-Zahlungsausgleichskonto FIS		-64'138'536.01	64'138'493.51	-42.50
2005.41	Fehlerkonto ESR-Zahlungen (nicht löschen)		-109'941.90	109'941.90	
2005.42	Kreditoren-Zahlungsausgleichskonto Lohn		-9'656'278.10	9'656'278.10	
2005.43	Kreditoren-Zahlungsausgleichskonto Tutoris		-2'321'936.73	2'287'388.13	-34'548.60
2005.44	Kreditoren-Zahlungsausgleichskonto Betriebsamt	-46'428.57	-13'045.71		-59'474.28
2005.51	Abrechnungskonto Verschiedenes		-573'399.43	573'399.43	
2005.52	Abrechnungskonto Heimatscheine etc.		-31.50	31.50	
2005.53	Abrechnungskonto Identitätskarten/Pässe		-19'390.00	19'390.00	
2005.54	Abrechnungskonto Aufenthaltsbewilligungen		-101'145.75	101'145.75	
2005.55	Abrechnungskonto Liftkontrollen	-6'470.90	-2'511.95	8'982.85	
2005.56	Abrechnungskonto Verbilligung Reka-Checks		-16'300.00	16'300.00	
2005.57	Abrechnungskonto Verkäufe Reka-Card	-1'000.00	-31'960.00	32'960.00	
2005.58	Abrechnungskonto Personalkasse	-7'684.80	-16'637.40	12'088.25	-12'233.95
2005.59	Abrechnungskonto Anlässe		-2'778.20	2'778.20	
2005.62	Abrechnungskonto Grümpelturnier		-350.00	350.00	
2005.70	Durchgangskonto Tutoris-ZL		-4'644.00		-4'644.00
2005.71	Durchgangskonto Tutoris Kasse		-35'892.40	35'892.40	
2005.72	Durchgangskonto Tutoris Post		-937'864.06	937'864.06	
2005.73	Sammelkonti Tutoris	-21'660.71	-2'721'868.06	2'734'573.27	-8'955.50
2005.74	Interne Umbuchungen Tutoris (Umb. ZE/ZA)	-527.80	-14'804.50	15'332.30	
2005.75	Vorschüsse Tutoris		-776'474.90	776'474.90	

		Eröffnungsbilanz 01.01.25	Zunahme	Abnahme	Bilanz 31.12.25
2005.76	Saldoübertrag Abrechnung Tutoris		-56'794.93	56'794.93	
2005.81	Abrechnungskonto Zusatzleistungen (Verrechnungen) Niederhasli		-679'381.05	520'896.65	-158'484.40
2005.82	Abrechnungskonto Zusatzleistungen (Verrechnungen) Dielsdorf	-55'083.70	-300'133.90	350'762.60	-4'455.00
<b>2006</b>	<b>Depotgelder und Kautionen</b>	<b>-4'258'240.00</b>	<b>-7'286'660.00</b>	<b>5'849'620.00</b>	<b>-5'695'280.00</b>
2006.01	Schlüsseldepots E-Bike-Abstellplatz Bahnhof	-240.00	-60.00	20.00	-280.00
2006.10	Depotgelder (Grundstückgewinnsteuer etc.)	-4'258'000.00	-7'286'600.00	5'849'600.00	-5'695'000.00
<b>2009</b>	<b>Übrige laufende Verbindlichkeiten</b>	<b>-1'855'893.85</b>	<b>-311'662.41</b>	<b>340'821.77</b>	<b>-1'826'734.49</b>
2009.30	Verpflichtungen Quartierpläne	-161'700.00			-161'700.00
2009.60	Einkommenspfändung Betreibungsamt	-814'857.76		278'876.41	-535'981.35
2009.61	Verwertungen Betreibungsamt	-70'168.28		61'945.36	-8'222.92
2009.62	Betreibungen Betreibungsamt	-108'886.91	-9'197.56		-118'084.47
2009.63	Unzuweisbare Kostenvorschüsse und Treffnisse Betreibungsamt	-280.90	-2'464.85		-2'745.75
2009.65	Betriebskostenvorschuss ZL Dielsdorf	-700'000.00	-300'000.00		-1'000'000.00
<b>201</b>	<b>Kurzfristige Finanzverbindlichkeiten</b>	<b>-3'000'000.00</b>	<b>-7'000'000.00</b>	<b>9'000'000.00</b>	<b>-1'000'000.00</b>
<b>2011</b>	<b>Verbindlichkeiten gegenüber öffentlichen Gemeinwesen und Zweckverbänden</b>		<b>-6'000'000.00</b>	<b>6'000'000.00</b>	
2011.00	Kurzfristige Verbindlichkeiten gegenüber öffentlichen Gemeinwesen und Zweckverbänden		-6'000'000.00	6'000'000.00	
<b>2014</b>	<b>Kurzfristiger Anteil langfristiger Verbindlichkeiten</b>	<b>-3'000'000.00</b>	<b>-1'000'000.00</b>	<b>3'000'000.00</b>	<b>-1'000'000.00</b>
2014.40	Kurzfristiger Anteil von langfristigen Darlehen	-3'000'000.00	-1'000'000.00	3'000'000.00	-1'000'000.00
<b>204</b>	<b>Passive Rechnungsabgrenzungen (RA)</b>	<b>-19'218.54</b>	<b>-13'391.75</b>	<b>19'718.54</b>	<b>-12'891.75</b>
<b>2040</b>	<b>Passive RA Personalaufwand</b>	<b>-37.50</b>	<b>-500.00</b>	<b>537.50</b>	
2040.00	Passive RA Personalaufwand	-37.50	-500.00	537.50	
<b>2041</b>	<b>Passive RA Sach- und übriger Betriebsaufwand</b>	<b>-2'711.08</b>	<b>-1'973.05</b>	<b>2'711.08</b>	<b>-1'973.05</b>

		Eröffnungsbilanz 01.01.25	Zunahme	Abnahme	Bilanz 31.12.25
2041.00	Passive RA Sach- und übriger Betriebsaufwand (31)	-2'711.08	-1'973.05	2'711.08	-1'973.05
<b>2043</b>	<b>Passive RA Transfers der Erfolgsrechnung</b>	<b>-6.41</b>	<b>-8.70</b>	<b>6.41</b>	<b>-8.70</b>
2043.00	Passive RA Transfers der Erfolgsrechnung (36/37/46/47)	-6.41	-8.70	6.41	-8.70
<b>2044</b>	<b>Passive RA Finanzaufwand/Finanzertrag</b>	<b>-16'086.45</b>	<b>-10'750.00</b>	<b>16'086.45</b>	<b>-10'750.00</b>
2044.00	Passive RA Finanzaufwand/Finanzertrag (34/44)	-16'086.45	-10'750.00	16'086.45	-10'750.00
<b>2045</b>	<b>Passive RA übriger betrieblicher Ertrag</b>	<b>-377.10</b>	<b>-160.00</b>	<b>377.10</b>	<b>-160.00</b>
2045.00	Passive RA übriger betrieblicher Ertrag (41/42/43)	-377.10	-160.00	377.10	-160.00
<b>205</b>	<b>Kurzfristige Rückstellungen</b>	<b>-3'691'292.39</b>	<b>-3'403'423.10</b>	<b>3'439'592.49</b>	<b>-3'655'123.00</b>
<b>2050</b>	<b>Kurzfristige Rückstellungen aus Mehrleistungen des Personals</b>	<b>-261'000.00</b>		<b>9'300.00</b>	<b>-251'700.00</b>
2050.00	Kurzfristige Rückstellungen aus Mehrleistungen des Personals	-261'000.00		9'300.00	-251'700.00
<b>2055</b>	<b>Kurzfristige Rückstellungen aus übriger betrieblicher Tätigkeit</b>	<b>-10'011.39</b>	<b>-0.10</b>	<b>10'011.49</b>	
2055.00	Kurzfristige Rückstellungen aus übriger betrieblicher Tätigkeit	-10'011.39	-0.10	10'011.49	
<b>2059</b>	<b>Übrige kurzfristige Rückstellungen der Erfolgsrechnung</b>	<b>-3'420'281.00</b>	<b>-3'403'423.00</b>	<b>3'420'281.00</b>	<b>-3'403'423.00</b>
2059.20	Kurzfristige Rückstellungen Finanz- und Lastenausgleich	-3'420'281.00	-3'403'423.00	3'420'281.00	-3'403'423.00
<b>206</b>	<b>Langfristige Finanzverbindlichkeiten</b>	<b>-1'000'000.00</b>		<b>1'000'000.00</b>	
<b>2064</b>	<b>Darlehen, Schuldscheine</b>	<b>-1'000'000.00</b>		<b>1'000'000.00</b>	
2064.01	Langfristige Darlehen von Versicherungsgesellschaften und Pensionskassen	-1'000'000.00		1'000'000.00	
<b>208</b>	<b>Langfristige Rückstellungen</b>	<b>-3'364'000.00</b>	<b>-3'955'000.00</b>	<b>3'364'000.00</b>	<b>-3'955'000.00</b>
<b>2089</b>	<b>Übrige langfristige Rückstellungen der Erfolgsrechnung</b>	<b>-3'364'000.00</b>	<b>-3'955'000.00</b>	<b>3'364'000.00</b>	<b>-3'955'000.00</b>
2089.20	Langfristige Rückstellungen Finanz- und Lastenausgleich	-3'364'000.00	-3'955'000.00	3'364'000.00	-3'955'000.00

		Eröffnungsbilanz 01.01.25	Zunahme	Abnahme	Bilanz 31.12.25
209	Verbindlichkeiten gegenüber Fonds im Fremdkapital	-413'224.40		4'418.55	-408'805.85
2091	Verbindlichkeiten gegenüber Fonds im Fremdkapital	-413'224.40		4'418.55	-408'805.85
2091.00	Fonds Ersatzabgaben für Schutzraumbauten	-413'224.40		4'418.55	-408'805.85
29	Eigenkapital	-95'942'696.64	-4'577'452.95	251'704.47	-100'268'445.12
290	Spezialfinanzierungen im Eigenkapital	-15'526'911.17	-519'729.21		-16'046'640.38
2900	Spezialfinanzierungen im Eigenkapital	-15'526'911.17	-519'729.21		-16'046'640.38
2900.10	Spezialfinanzierung Wasserwerk	-5'509'270.09	-274'452.72		-5'783'722.81
2900.20	Spezialfinanzierung Abwasser	-7'699'353.91	-225'527.87		-7'924'881.78
2900.30	Spezialfinanzierung Abfallbes.	-2'318'287.17	-19'748.62		-2'338'035.79
291	Fonds im Eigenkapital	-297'080.55	-160'000.00		-457'080.55
2910	Fonds im Eigenkapital	-297'080.55	-160'000.00		-457'080.55
2910.00	Fonds Ersatzabgaben für Parkplatzbauten	-253'300.00	-160'000.00		-413'300.00
2910.01	Forstreservfonds	-43'780.55			-43'780.55
294	Finanzpolitische Reserve	-4'989'000.00			-4'989'000.00
2940	Finanzpolitische Reserve	-4'989'000.00			-4'989'000.00
2940.00	Finanzpolitische Reserve	-4'989'000.00			-4'989'000.00
299	Bilanzüberschuss/-fehlbetrag	-75'129'704.92	-3'897'723.74	251'704.47	-78'775'724.19
2990	Jahresergebnis	251'704.47	-3'897'723.74		-3'646'019.27
2990.00	Jahresergebnis	251'704.47	-3'897'723.74		-3'646'019.27
2999	Kumulierte Ergebnisse der Vorjahre	-75'381'409.39		251'704.47	-75'129'704.92
2999.00	Kumulierte Ergebnisse der Vorjahre	-75'381'409.39		251'704.47	-75'129'704.92
	<b>Gewinn / Verlust</b>		<b>-70'070'912.65</b>	<b>70'070'912.65</b>	